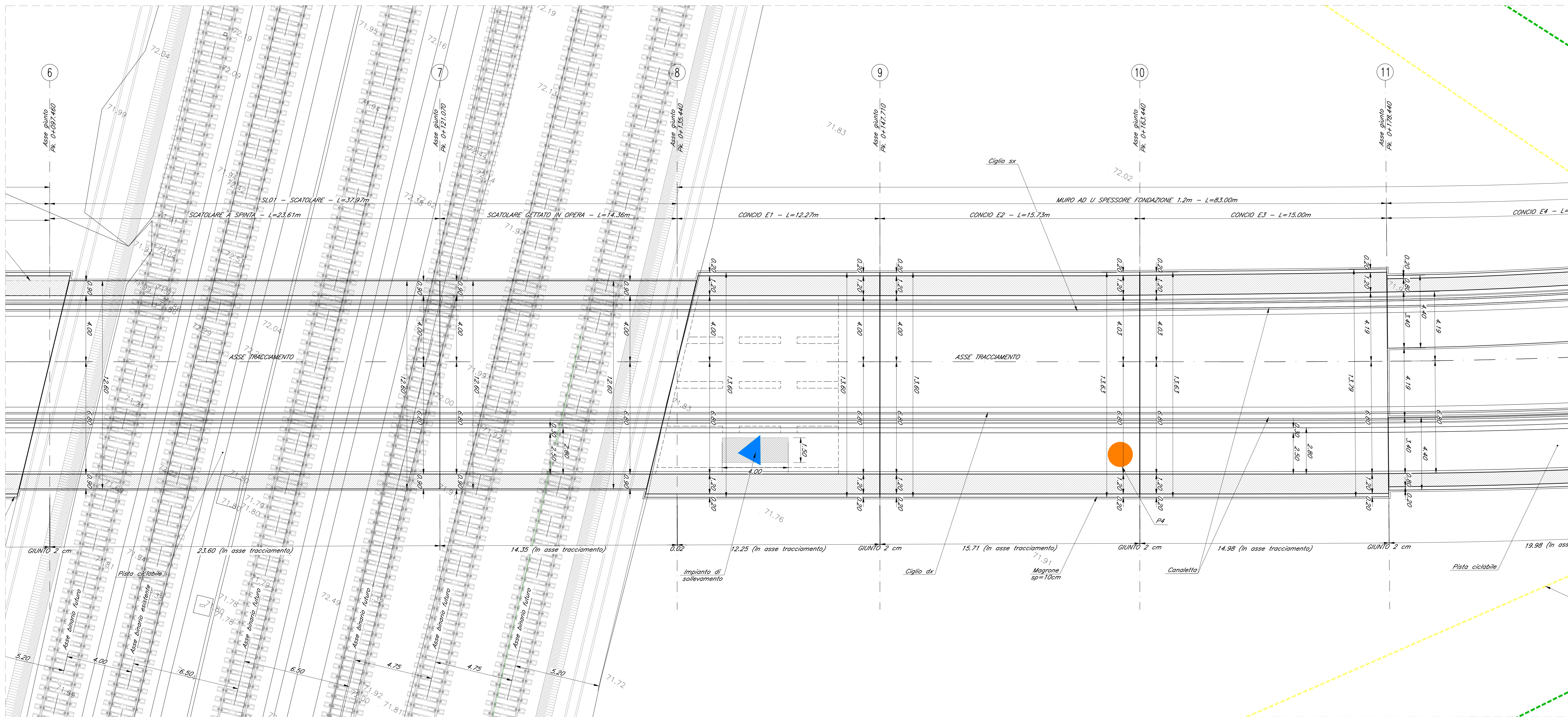


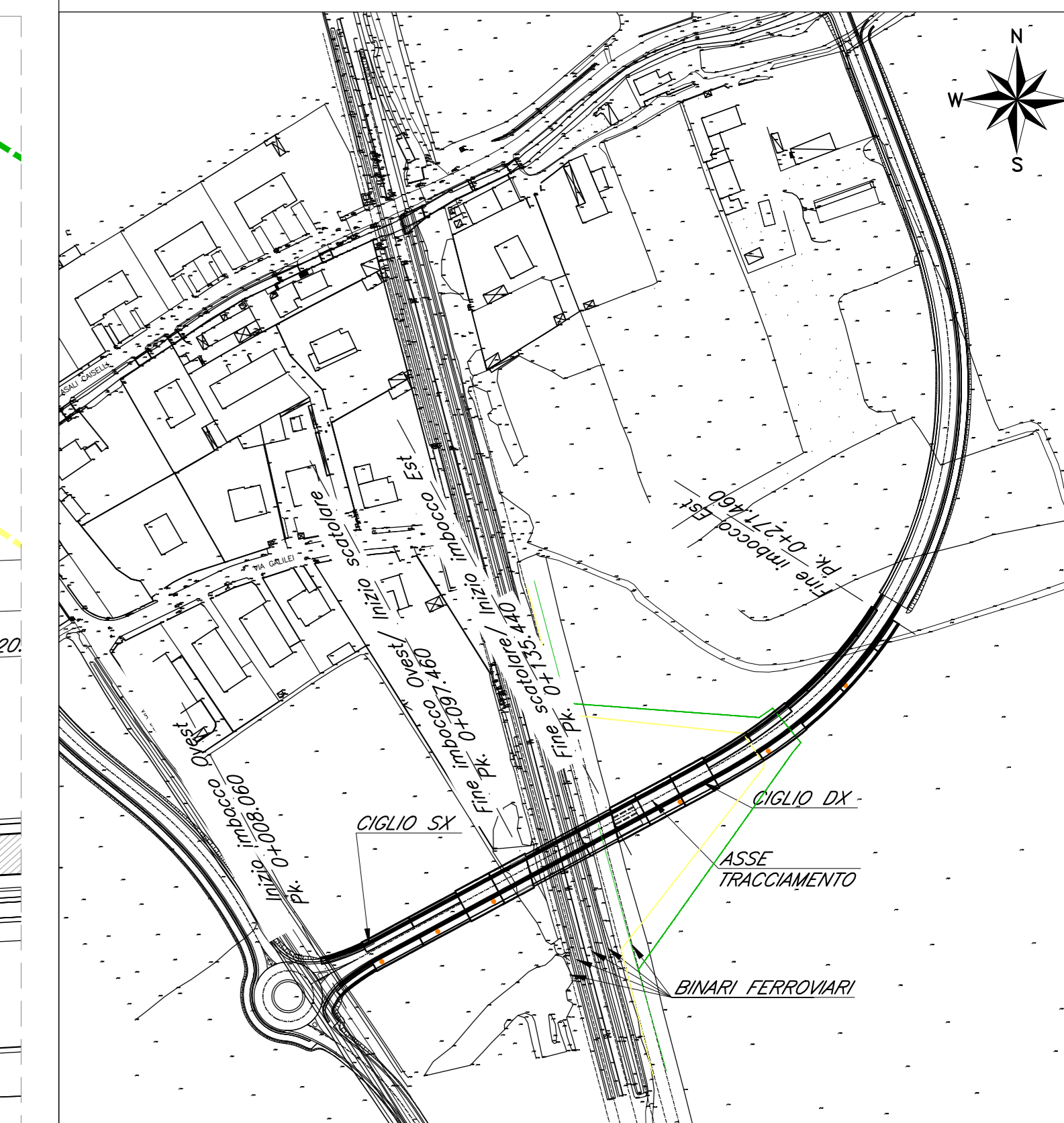
PIANTA FONDAZIONE

SCALA 1:100



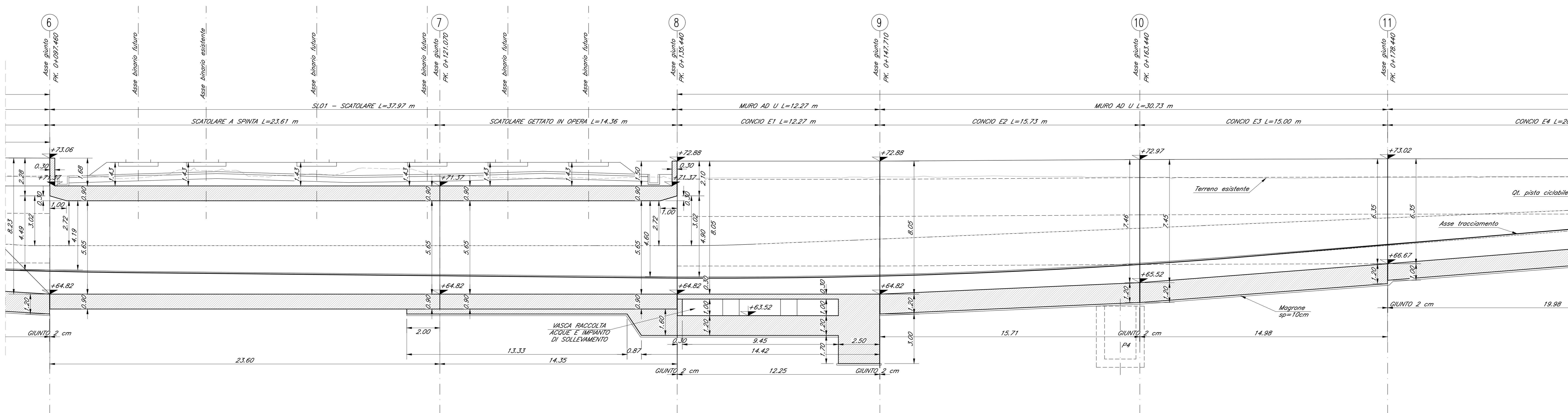
PIANTA CHIAVE

SCALA 1:2000



SEZIONE LONGITUDINALE

SCALA 1:100



Le prescrizioni e le caratteristiche dei materiali e dei copriferrì sono riportate nell'elaborato Tabella Materiali: IZ0900D26BXSLO000001A

COMMITTENTE: **RFI** RETE FERROVIARIA ITALIANA GRUPPO FERROVIE DELLO STATO ITALIANE CUP: J54H1700130009

PROGETTAZIONE: **ITALFERR** GRUPPO FERROVIE DELLO STATO ITALIANE

DIREZIONE TECNICA
U.O. INFRASTRUTTURE NORD

PROGETTO DEFINITIVO PER APPALTO

COMPLETAMENTO DEL NODO DI UDINE - PRG E ACC DEL P.M. CARNACCO E OPERE SOSTITUTIVE DEI PL INTERFERENTI

SLO1
Nuovo sottopasso al km 7+187
Pianta fondazione e sezione longitudinale - Tav. 2/3

SCALA: 1:100

Rev.	Descrizione	Redatto	Data	Verificato	Data	Approvato	Data	Autorezzato Data
A	Emissione dei comandi	F. Serru	14/01/2019	C. Laporta	14/01/2019	S. Lo Presti	14/01/2019	14/01/2019

File: IZ0900D26PASLO100002A.dwg n. Etab.: