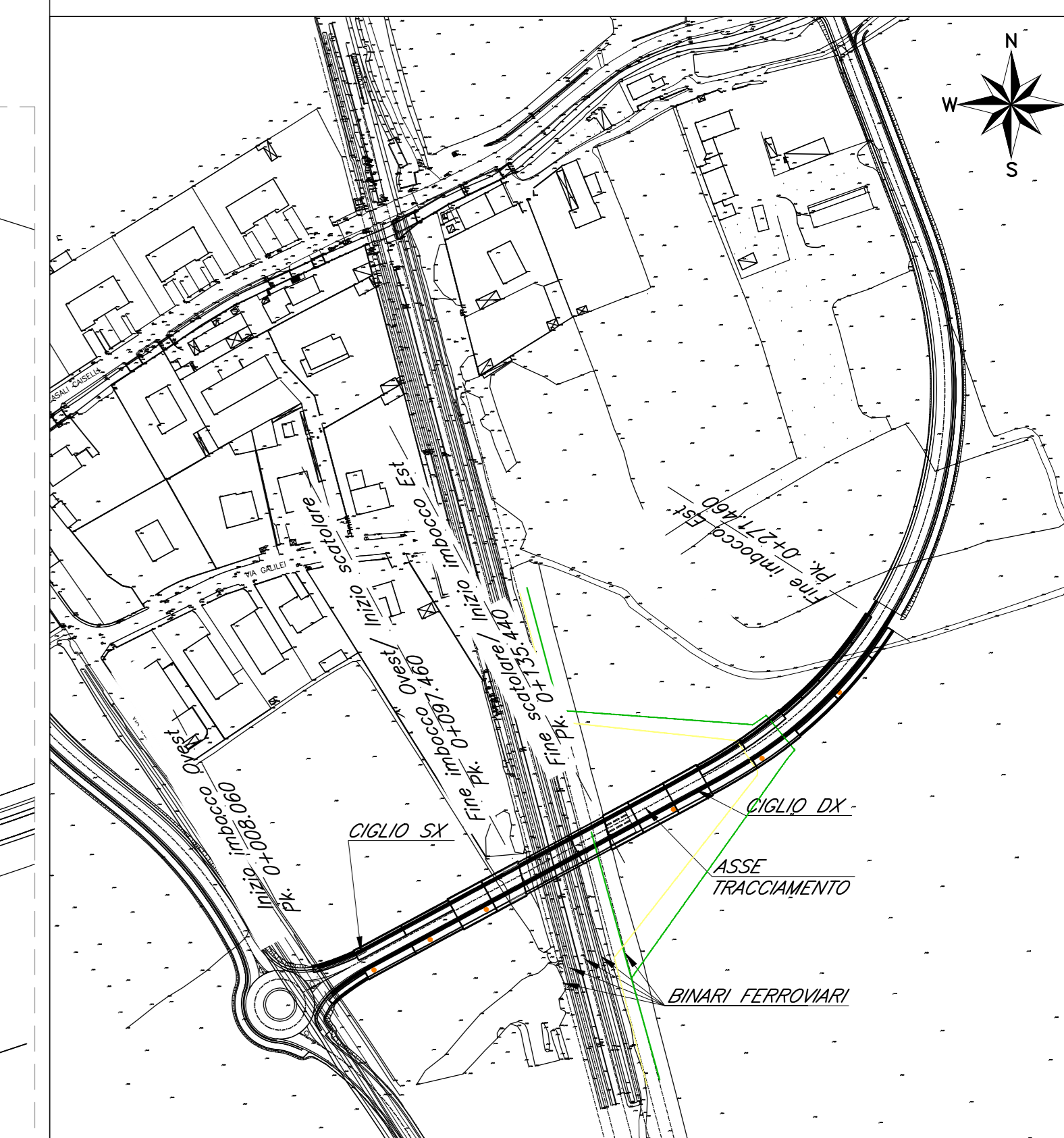
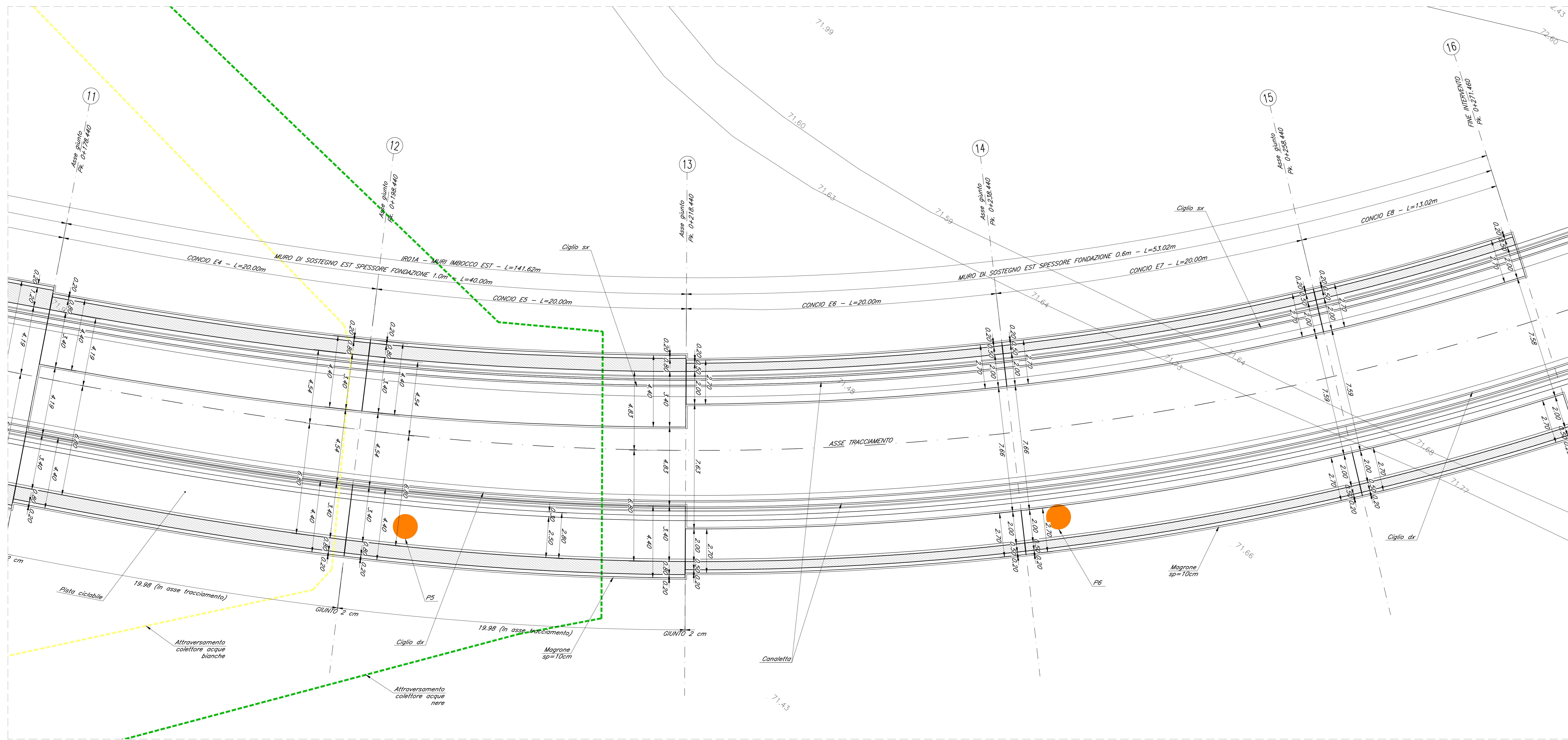


PIANTA FONDAZIONE

SCALA 1:100

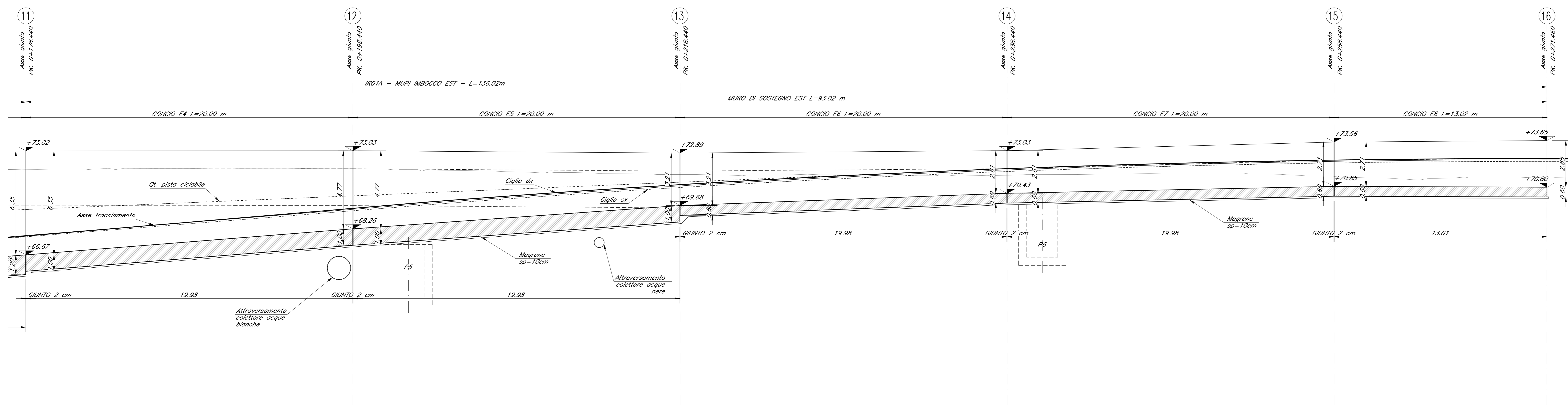
PIANTA CHIAVE

SCALA 1:2000



SEZIONE LONGITUDINALE

SCALA 1:100



Le prescrizioni e le caratteristiche dei materiali e dei copriferrì sono riportate nell'elaborato Tabella Materiali: IZ0900D26BXSLO000001A

COMMITTENTE:
RFI
R.FE. FERROVIARIA ITALIANA
GRUPPO FERROVIE DELLO STATO ITALIANE
CLIP: JS4H17000130009

PROGETTAZIONE:
ITALFERR
GRUPPO FERROVIE DELLO STATO ITALIANE

DIREZIONE TECNICA
U.O. INFRASTRUTTURE NORD
PROGETTO DEFINITIVO PER APPALTO
COMPLETAMENTO DEL NODO DI UDINE - PRG E ACC DEL P.M.
CARGNACCO E OPERE SOSTITUTIVE DEI PL INTERFERENTI

SL01
Nuovo sottopasso al km 7+187
Pianta fondazione e sezione longitudinale - Tav. 3/3

SCALA: 1:100

COMMESSA LOTTO FASE ENTE TIPO DOC. OPERA/DISCIPLINA PROGRI REV.
I Z 0 9 0 0 D 2 6 B P A S L 0 1 0 0 0 0 3 A

| Rev. | Descrizione | Redatto | Data | Verificato | Data | Approvato | Data | Autorizzato | Data |
|------|-----------------------|-----------|----------------|------------|----------------|--------------|----------------|-------------|----------------|
| A | Emisione per cantiere | F. Serrai | Settembre 2019 | C. Licata | Settembre 2019 | S. Lo Presti | Settembre 2019 | F. Sacchi | Settembre 2019 |
| | | | | | | | | | |
| | | | | | | | | | |