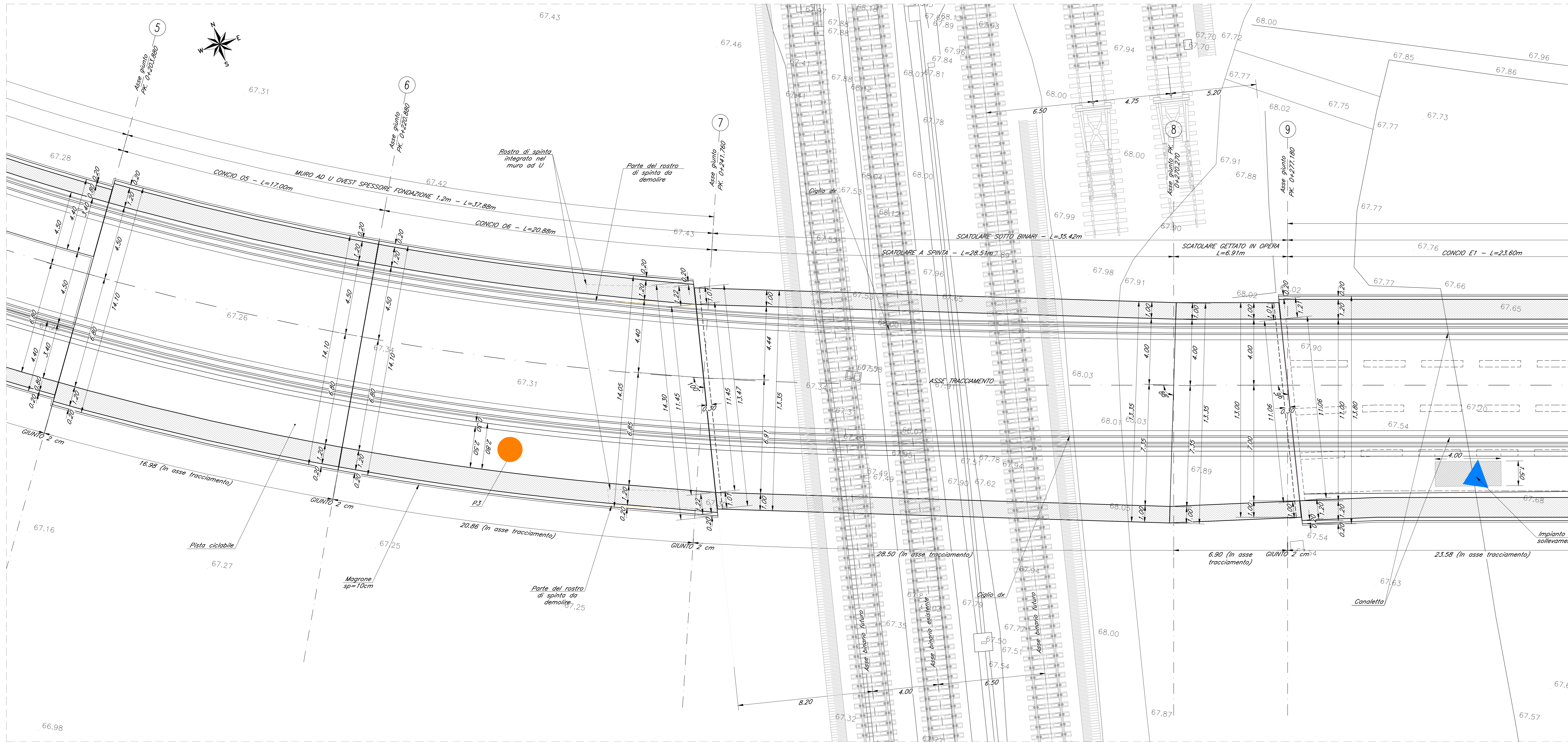
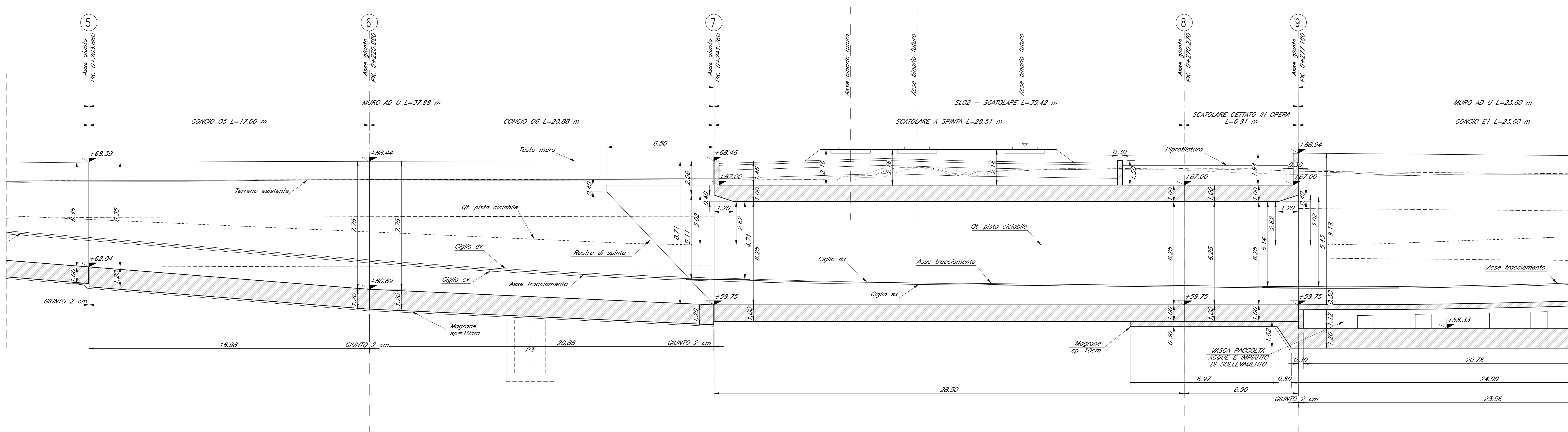


PIANTA FONDAZIONE
SCALA 1:100

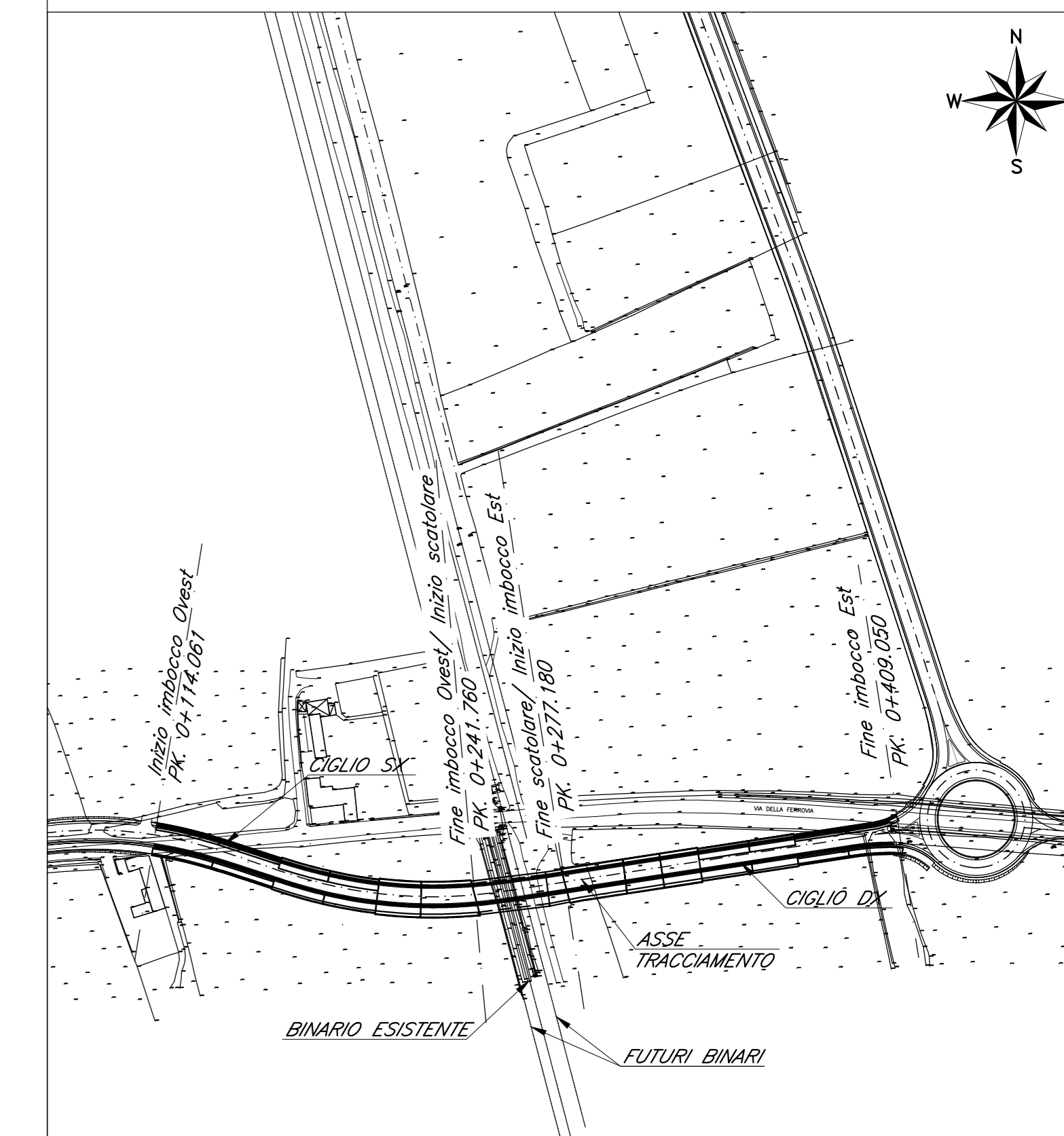


SEZIONE LONGITUDINALE
SCALA 1:100



PIANTA CHIAVE

SCALA 1:2000



Le prescrizioni e le caratteristiche dei materiali e dei copriferrì sono riportate nell'elaborato Tabella Materiali: IZ0900D26BXSLO000001A

COMMITTENTE: **RFI** RETE FERROVIARIA ITALIANA GRUPPO FERROVIE DELLO STATO ITALIANE
CUP: J54H17000130009

PROGETTAZIONE: **ITALFERR** GRUPPO FERROVIE DELLO STATO ITALIANE

DIREZIONE TECNICA
U.O. INFRASTRUTTURE NORD
PROGETTO DEFINITIVO PER APPALTO

COMPLETAMENTO DEL NODO DI UDINE - PRG E ACC DEL P.M.
CARNACCO E OPERE SOSTITUTIVE DEI PL INTERFERENTI

SLO2
Nuovo sottopasso al km 8+019
Pianta fondazione e sezione longitudinale - Tav. 2/4

SCALA: 1:100

Rev.	Descrizione	Redatto	Data	Verificato	Data	Approvato	Data	Autorezzato Data
A	Emissione dei comandi	F. Serru	14/01/2010	C. Ligotti	14/01/2010	S. Lo Presti	14/01/2010	F. Serru 14/01/2010

File: IZ0900D26PASL0200002A.dwg n. Elab.: