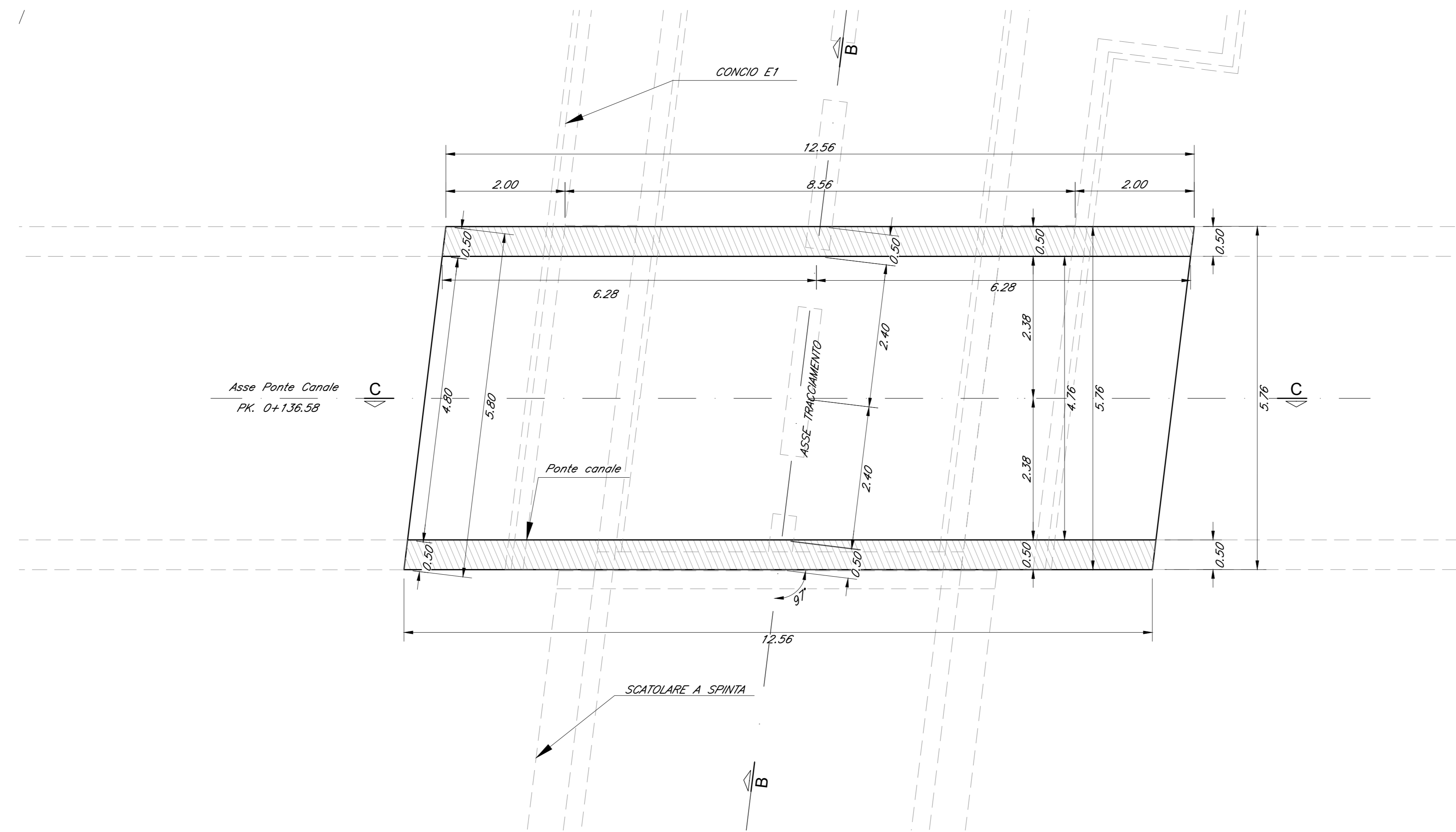
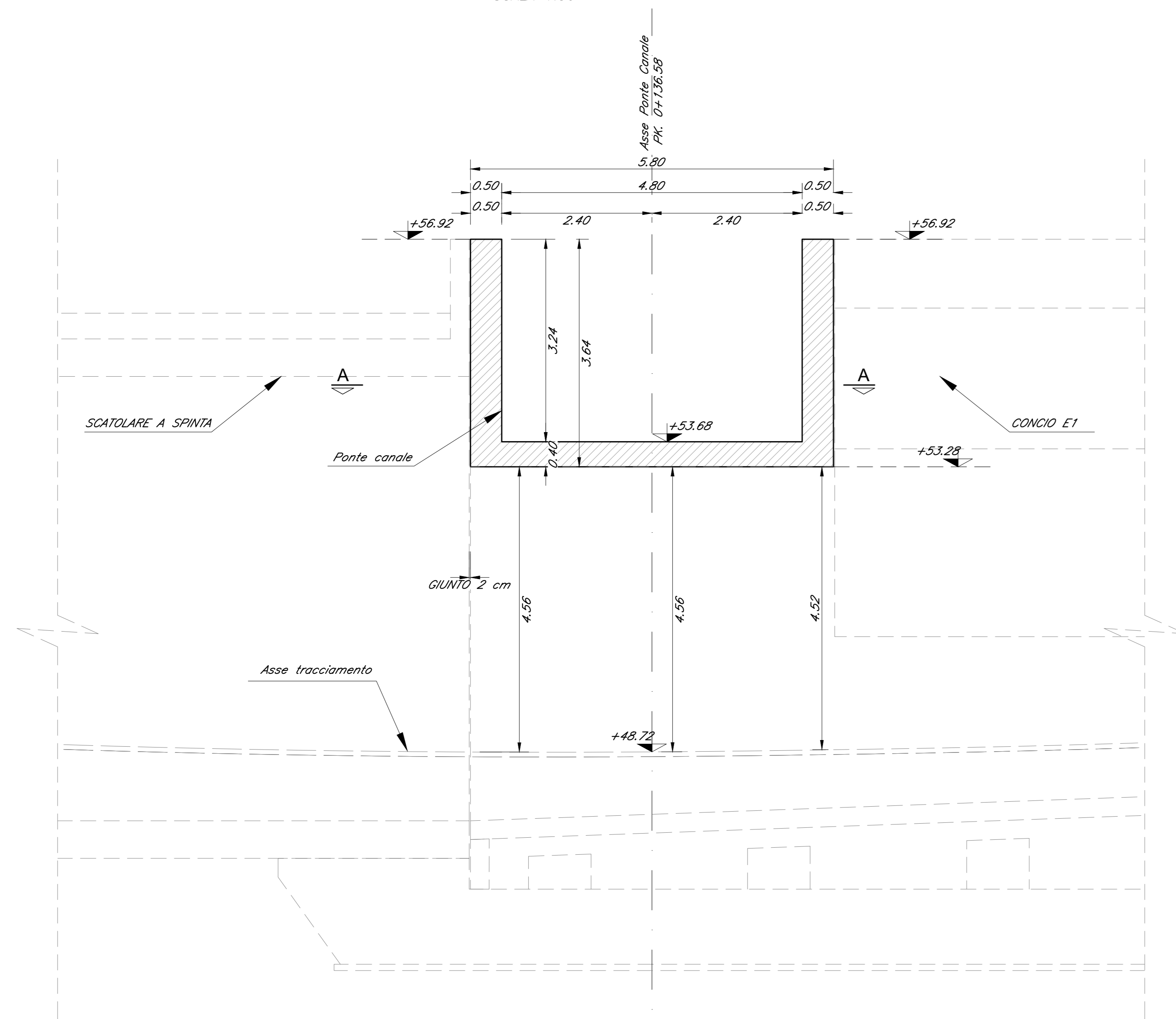


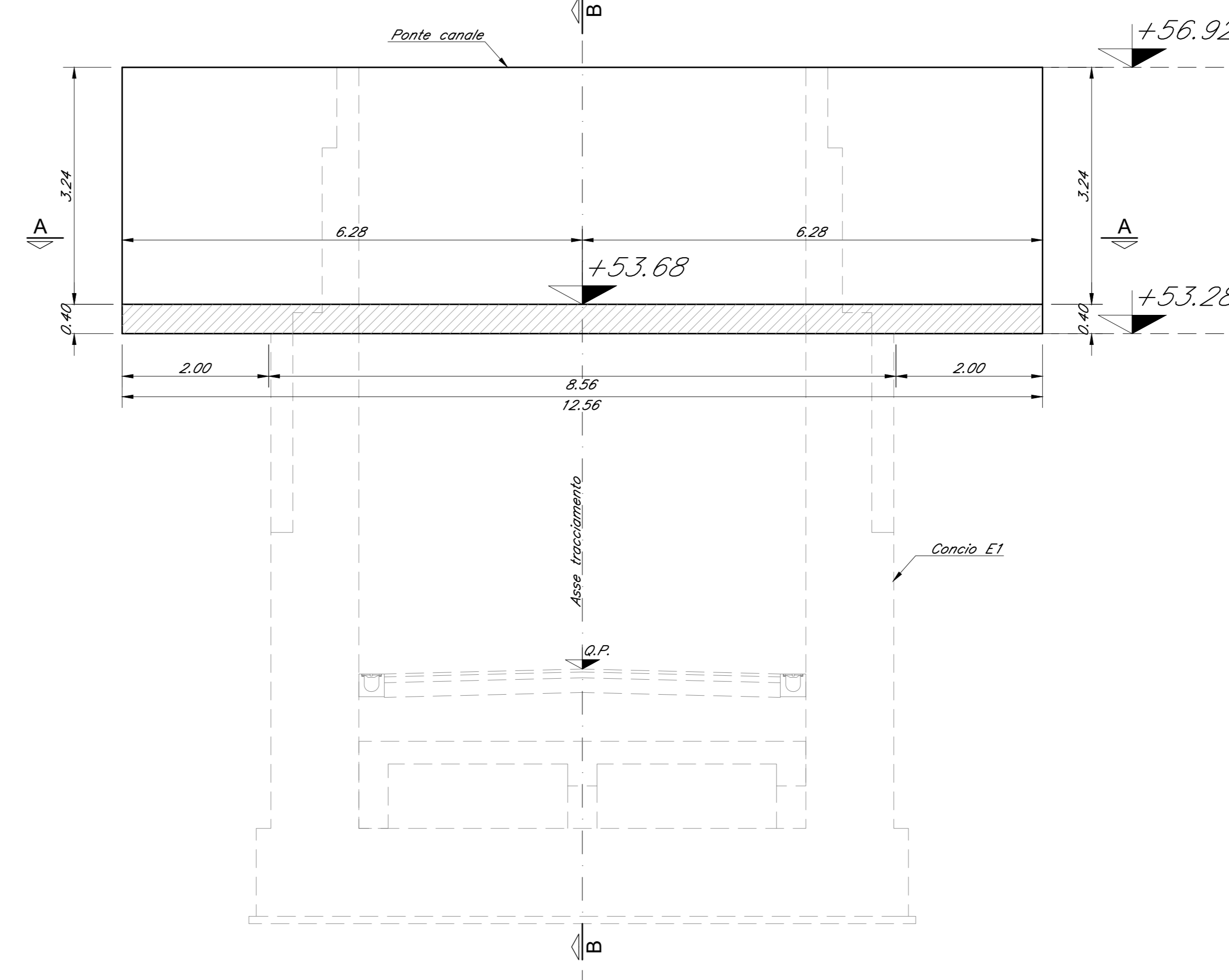
PIANTA A-A PONTE CANALE  
SCALA 1:50



SEZIONE TRASVERSALE B-B PONTE CANALE  
SCALA 1:50



SEZIONE LONGITUDINALE C-C PONTE CANALE  
SCALA 1:50



PIANTA CHIAVE

SCALA 1:2000



Le prescrizioni e le caratteristiche dei materiali e dei copriferrì sono riportate nell'elaborato Tabella Materiali: IZ0900D26BXSLO000001A

COMMITTENTE: **RFI** RETTE FERROVIARIE ITALIANE GRUPPO FERROVIE DELLO STATO ITALIANE CUP: J54H1700130009

PROGETTAZIONE: **ITALFERR** GRUPPO FERROVIE DELLO STATO ITALIANE

DIREZIONE TECNICA  
U.O. INFRASTRUTTURE NORD  
PROGETTO DEFINITIVO PER APPALTO  
COMPLETAMENTO DEL NODO DI UDINE - PRG E ACC DEL P.M. CARGNACCO E OPERE SOSTITUTIVE DEI PL INTERFERENTI

SLO3  
Nuovo sottopasso al km 10+311  
Carpenteria ponte canale scollatore

SCALA: 1:50

COMMESSA LOTTO FASE ENTE TIPO DOC. OPERA/DISCIPLINA PROGR. REV.  
I Z 0 9 0 0 D 2 6 P B S L 0 3 0 0 0 0 1 A

Rev.	Descrizione	Redatto	Data	Verificato	Data	Approvato	Data	Autorizzato	Data
A	Emissione per concorso	F. Berni	14/09/2011	C. Ligotti	14/09/2011	S. La Piana	14/09/2011	F. Sacchi	14/09/2011