
IPOTESI DI BINARIO INTERMODA
BINARIO CARICO E SCARICO ABS
BINARIO CARICO E SCARICO ABS
R =170.00
R =170.00
R =170.00
R = 170.00
R =181.10
R =170.00
R =174.60
R =150.00
R =150.00
R =150.00
R =170.00
Rpe=130.00
Rpe=130.00
Rpe=140.00
40
40
47
50
50
50
50
50
149
150
152
154
156
158-T
160-T
162-T
155
74
75
76-T
77-T
78-T
Cippo
Km 6+000 (6+010.83)
Sottopasso di Via Buttrio
Km 6+081

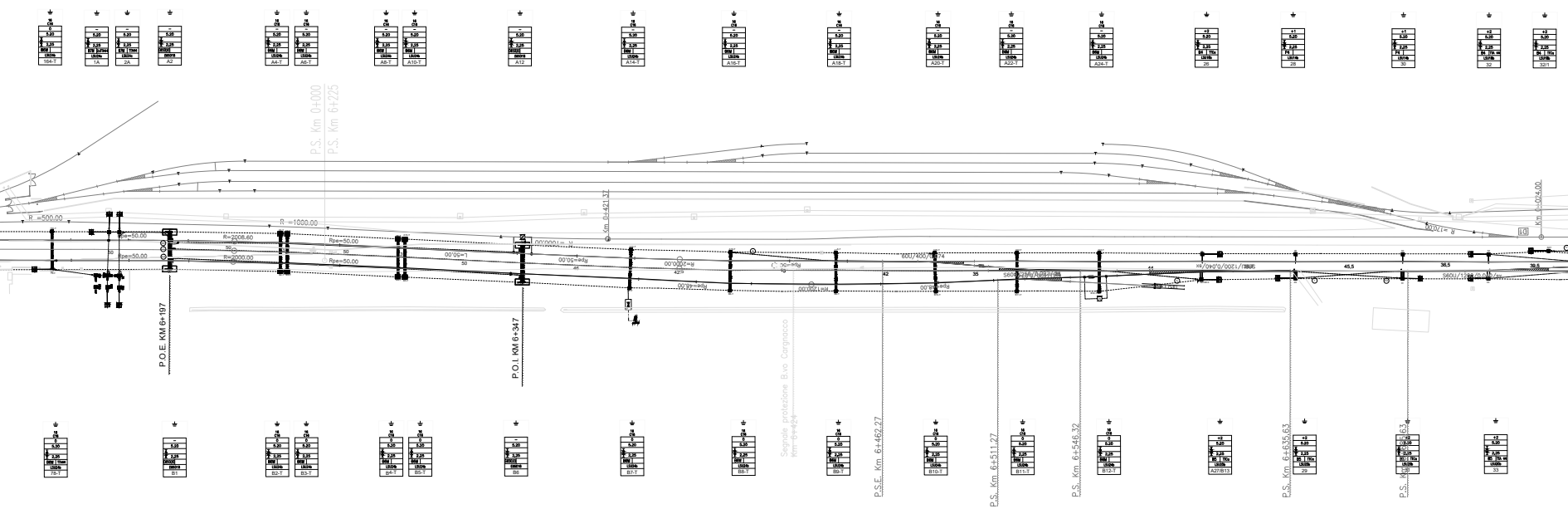
164-T
1A
2A
A2
A4-T
A6-T
A8-T
A10-T
A12
A14-T
A16-T
A18-T
A20-T
A22-T
A24-T
26
28
30
32
32/1
5,20
2,25
P.S. Km 0+000
P.S. Km 6+225
Km 0+421.37
Km 0+024.00
R =500.00
R =1000.00
R=2008.60
R=2000.00
Rpe=50.00
L=50,00
Rpe=50,00
R=2000,00
Rpe=48,00
R=1200,00
R =170,00
60U/400/0,074
S60U/1200/0,040/sx
45,5
36,5
39,5
42
35
D1
P.O.E. KM 6+197
P.O.I. KM 6+347
Segnale protezione B.vo Cargnacco
Km 6+424
P.S.E. Km 6+462.27
P.S. Km 6+511.27
P.S. Km 6+546.32
P.S. Km 6+635.63
78-T
B1
B2-T
B3-T
B4-T
B5-T
B6
B7-T
B8-T
B9-T
B10-T
B11-T
B12-T
A27/B13
29
33

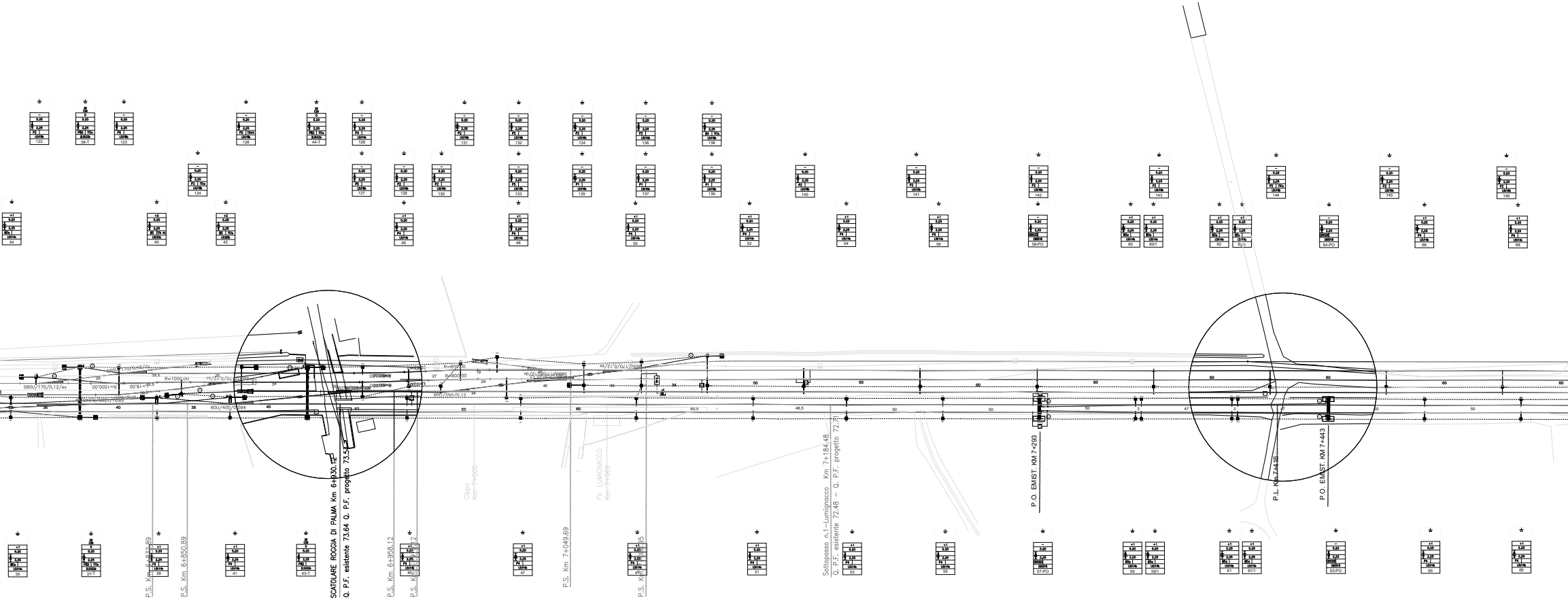
SCATOLARE ROGGIA DI PALMA Km 6+930.12
Q. P.F. esistente 73.64 Q. P.F. progetto 73.5
P.S. Km 6+832.89
P.S. Km 6+850.89
P.S. Km 6+958.12
P.S. Km 7+049.69
Cippo Km 7+000
FV. LUMIGNACCO Km 7+069
Sottopasso n.1-Lumignacco Km 7+184.48
Q. P.F. esistente 72.48 - Q. P.F. progetto 72.71
P.O. EMIST. KM 7+293
P.L. Km 7+416
P.O. EMIST. KM 7+443
R=1000.00
60U/400/0,094
600/250/0,12
R=600.00
S60U/170/0,12/sx
122
38-T
123
124
126
44-T
128
127
129
130
131
132
133
134
135
136
137
138
139
140
141
142
143
144
145
146
34
40
42
46
48
50
52
54
56
58-PO
60
60/1
62
62/1
64-PO
66
68
35
37-T
39
41
43-T
45
47
49
51
53
55
57-PO
59
59/1
61
61/1
63-PO
65
67

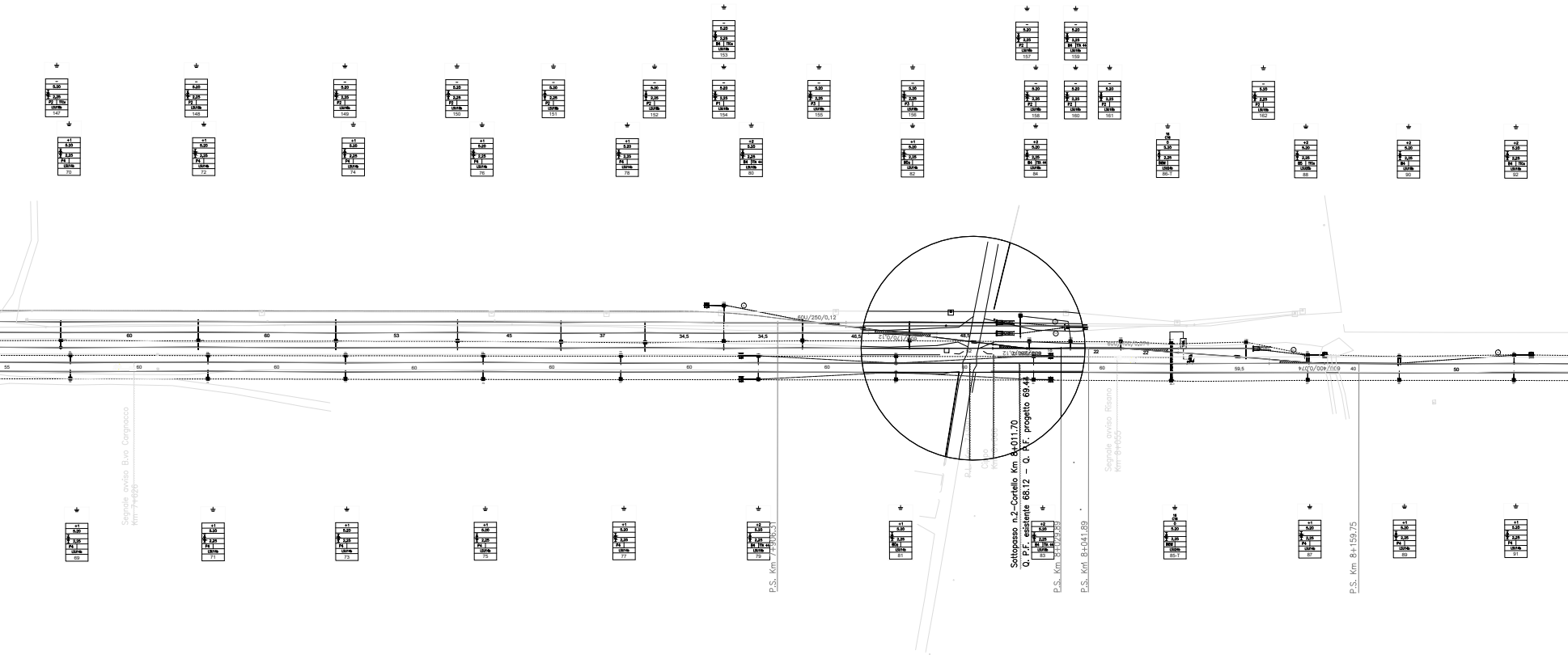
Sottopasso n.2–Cortello Km 8+011.70
Q. P.F. esistente 68.12 – Q. P.F. progetto 69.44
P.S. Km 7+906.31
P.S. Km 8+029.89
P.S. Km 8+041.89
P.S. Km 8+159.75
Segnale avviso B.vo Cargnacco Km 7+626
Segnale avviso Risano Km 8+055
Cippo Km 8+000
60U/250/0,12
60
53
45
37
34,5
48,5
22
59,5
40
50
55
147
148
149
150
151
152
153
154
155
156
157
158
159
160
161
162
69
70
71
72
73
74
75
76
77
78
79
80
81
82
83
84
85-T
86-T
87
88
89
90
91
92

COLORE (PANTONE)	SIGNIFICATO
🟦	BLU
🟧	ARANCIO
🟨	GIALLO
■	FUKSIA
■	ORO
🟥	ROSSO
🟩	VERDE
🟫	MARRONE
■	AZZURRO
■	ROSA
🟪	VIOLA
⬜	BIANCO
⬛	NERO
■	PETROLIO
■	ARGENTO


Picchetto di terra
Note varie
Luce asse palo-asse palo [m]
Tipo trave MEC
Strapiombo [cm]
H Linea [m]
DR [m]
DR [m]
Tipo del blocco/tirante a terra
Tipo del sostegno
Numero del sostegno
5,20
1,25
72/1

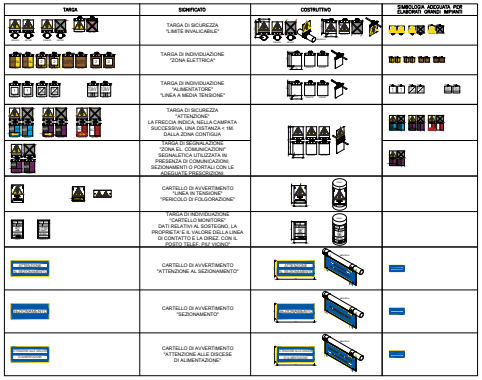

TARGA	SIGNIFICATO	COSTRUTTIVO	SIMBOLOGIA ADEGUATA PER ELABORATI GRANDI IMPIANTI
	TARGA DI SICUREZZA "LIMITE INVALICABILE"		
	TARGA DI INDIVIDUAZIONE "ZONA ELETTRICA"		
	TARGA DI INDIVIDUAZIONE "ALIMENTATORE" "LINEA A MEDIA TENSIONE"		
	TARGA DI SICUREZZA "ATTENZIONE" LA FRECCIA INDICA, NELLA CAMPATA SUCCESSIVA, UNA DISTANZA < 1M. DALLA ZONA CONTIGUA		
	TARGA DI SEGNALAZIONE "ZONA EL. COMUNICAZIONI" SEGNALETICA UTILIZZATA IN PRESENZA DI COMUNICAZIONI, SEZIONAMENTI O PORTALI CON LE ADEGUATE PRESCRIZIONI		
	CARTELLO DI AVVERTIMENTO "LINEA IN TENSIONE" "PERICOLO DI FOLGORAZIONE"		
	TARGA DI INDIVIDUAZIONE "CARTELLO MONITORE" DATI RELATIVI AL SOSTEGNO, LA PROPRIETA' E IL VALORE DELLA LINEA DI CONTATTO E LA DIREZ. CON IL POSTO TELEF. PIU' VICINO"		
	CARTELLO DI AVVERTIMENTO "ATTENZIONE AL SEZIONAMENTO"		
	CARTELLO DI AVVERTIMENTO "SEZIONAMENTO"		
	CARTELLO DI AVVERTIMENTO "ATTENZIONE ALLE DISCESE DI ALIMENTAZIONE"		

LEGENDA

GRAFICO	SIGNIFICATO	GRAFICO	SIGNIFICATO
○	PALO M	—	CONDUTTURA ATTIVA
	PALO LS	- - -	CONDUTTURA INATTIVA
	PALO LEU con blocco e sospensione	—	BINARI NON ELETTRIFICATI
	PALO M CON UNA MENSOLA FISSA E UNA MENSOLA MOBILE	- - -	CONDUTTORE DI ALIMENTAZIONE AEREO 3kV ==
	TRAVE MEC SU PALI LSFP	- - -	CORDA DI TERRA AEREA N.2 CORDE TACSR
	PORTALE TUBOLARE A DUE BINARI	- - -	ATTRAVERSAMENTO AEREO N.2 CORDE CU
	PORTALE TRALICCIATO A DUE BINARI	—	TREFOLO IN ACCIAIO PER PUNTO FISSO
•	PENDULO	×	PUNTO FISSO
	TIRANTE A TERRA CON ISOLATORE AD ANELLO	○	SEZIONATORE MANOVRA MANUALE "NORMALMENTE CHIUSO" SEZIONATORE MANOVRA MANUALE "NORMALMENTE APERTO" SEZIONATORE MANOVRA ELETTRICA "NORMALMENTE CHIUSO" SEZIONATORE MANOVRA ELETTRICA "NORMALMENTE CHIUSO" TELECOMANDATO
	ISOLAMENTO CONDUTTURE ATTIVE/INATTIVE		
	ORMEGGIO FISSO		
	ORMEGGIO FISSO CON ISOLAMENTO		
	R.A. DI CONDUTTURE CON FILO E FUNE FISSA (320 mmq)	RV	RELE' DI PROTEZIONE VOLTMETRICO
	R.A. DI CONDUTTURE CON DUE FILI E UNA FUNE FISSA (320 mmq)		SPAZIO D'ARIA
	R.A. DI CONDUTTURE CON DUE FILI E UNA FUNE FISSA CON SISTEMA TRC+(320 mmq CPF)		SEGNALE DI PROTEZIONE C.S. (LEGALE)
	R.A. DI CONDUTTURE CON UN FILO REGOLATO E UNA FUNE FISSA CON SISTEMA TRC+(320 mmq CPF)		SEGNALE DI PROTEZIONE C.D. (ILLEGALE)
	PICCHETTO LIMITE DI MANOVRA		SEGNALE DI PARTENZA
	ISOLATORE DI SEZIONE		RIPETIZIONE SEGNALE DI PARTENZA

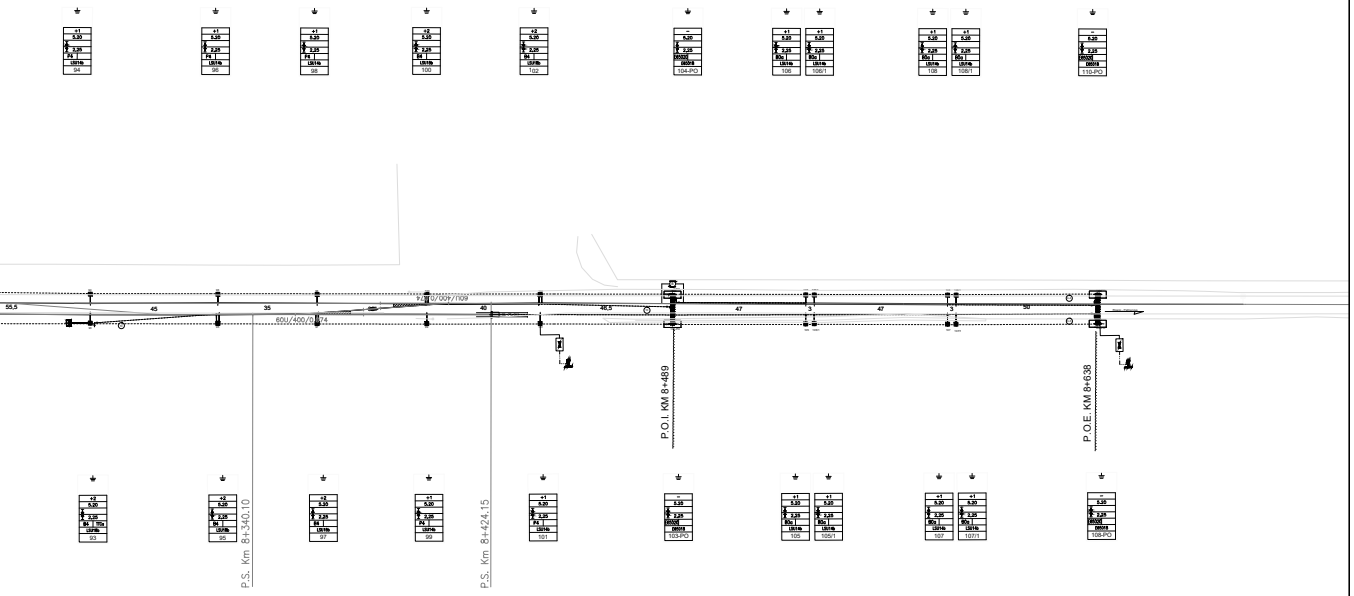
94
96
98
100
102
104-PO
106
106/1
108
108/1
110-PO
55,5
45
35
60U/400/0,074
40
46,5
47
3
47
3
50
P.O.I. KM 8+489
P.O.E. KM 8+638
P.S. Km 8+340.10
P.S. Km 8+424.15
93
95
97
99
101
103-PO
105
105/1
107
107/1
108-PO

COMMITTENTE:

RFI RETE FERROVIARIA ITALIANA
GRUPPO FERROVIE DELLO STATO ITALIANE

CUP: J54H17000130009

PROGETTAZIONE:

ITALFERR
GRUPPO FERROVIE DELLO STATO ITALIANE

DIREZIONE TECNICA
U.O. TECNOLOGIE NORD

PROGETTO DEFINITIVO PER APPALTO

COMPLETAMENTO DEL NODO DI UDINE - PRG E ACC DEL P.M. CARGNACCO E OPERE SOSTITUTIVE DEI PL INTERFERENTI

P.M. CARGNACCO
IMPIANTO T.E.
Piano di elettrificazione circuito di terra e protezione soppressione P.L.

SCALA : 1:1000

COMMESSA	LOTTO	FASE	ENTE	TIPO DOC.	OPERA/DISCIPLINA	PROGR.	REV.
IZ09	00	D	58	P8	LC0000	008	A

Revis.	Descrizione	Redatto	Data	Verificato	Data	Approvato	Data	Autorizzato Data
A	Emissione esecutiva	R.Gheri	Giug.2019	M. Reggiani	Giug.2019	S.Lo Presti	Giug.2019	M.Gambaro Giugno.2019 GAMBARO MARIO

File: IZ0900D58P8LC0000008A.DWG | n. Elab.: --