

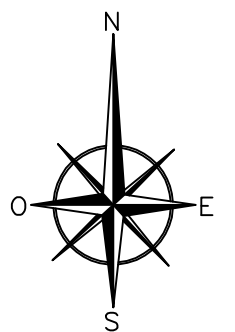
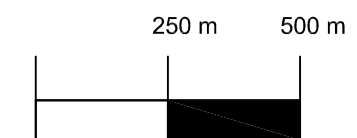
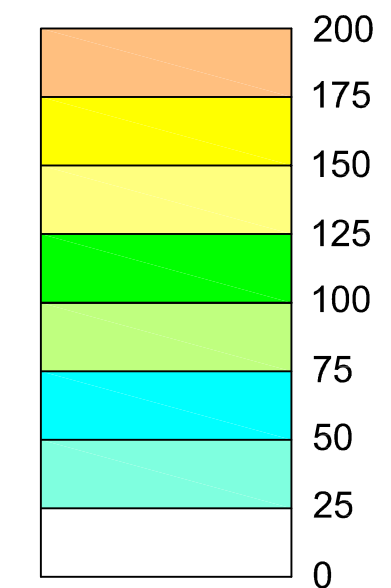
TAV - 10

FASE DI ESERCIZIO
SCARICHI SCV IN FUNZIONE

CONCENTRAZIONE DI NO_x A 2 M
DI ALTEZZA - VENTO DA SW 1,5
M/S

Concentrazione in $\mu\text{g} / \text{mc}$

Parametro di valutazione per NO₂: Concentrazione
massima giornaliera: 200 $\mu\text{g} / \text{mc}$



SCALA 1:14.000