

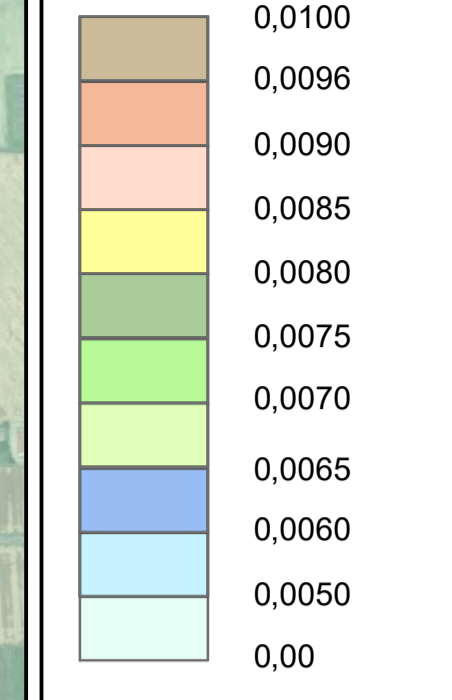


LEGENDA


-  CTE CEF S.r.l.
-  ID Ricettori e relativi valori di concentrazione espressi in  $\mu\text{g}/\text{m}^3$

Concentrazioni [ $\mu\text{g}/\text{m}^3$ ]  
 Valore massimo: 0,002  $\mu\text{g}/\text{m}^3$



Nota:  
 Valore concentrazione media annua di PM10 per la centralina di Villa Fulvia per l'anno 2019, utilizzata come fondo: 26,18  $\mu\text{g}/\text{m}^3$ .





**Tauw**

---

Tauw Italia S.r.l.  
 Galleria Giovan  
 Battista Gerardo, 14  
 56124 Pisa  
 T 050 54 27 80  
 F 050 57 80 93  
 E info@tauw.com  
 www.tauw.it

CLIENTE  
**CENTRO ENERGIA FERRARA S.r.l.**



---

PROGETTO:  
**Progetto di ammodernamento con miglioramento ambientale della Centrale Termoelettrica Centro Energia Ferrara**  
 Risposte alle richieste di integrazioni ricevute dal MATTM [ID\_VIP: 5206] con pec del 29/09/2020 prot. n. 75592 nell'ambito della Procedura di valutazione d'impatto ambientale ai sensi dell'art. 23 del D.Lgs 152/2006 e ss.mm.ii - Allegato 2 -

Cod. R003 166782/LMA V01\_2020

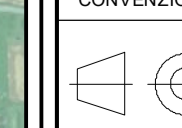
---

REV	DATA	DESCRIZIONE	TAUW ESEGUITO	DISegnato	CONTROLLATO	APPROVATO
0	GEN 2021	PRIMA EMISSIONE				

---

Scenario Futuro -  
 Concentrazione media annua di polveri

---

CONVENZIONE	FORMATO	SCALA	FIGURA	REV	N° FOGLIO
	A0	10.000	Figura 2an	0	1/1

---

NOTA GENERALE:  
 PRESENTE ELABORATO E DI PROPRIETA' DI CENTRO ENERGIA FERRARA S.r.l. E FATTO OBIETTO A CHIUNQUE DI PROCEDERE, IN QUALSIASI MODO E SOTTO QUALSIASI FORMA, ALLA SUA RIPRODUZIONE, ANCHE PARZIALE, OVVERO DI DIVULGARLA A TERZO QUALSIASI INFORMAZIONE IN MERITO, SENZA PREVENTIVA AUTORIZZAZIONE RILASCIATA PER SCRITTO DA CENTRO ENERGIA FERRARA S.r.l.