

PROPONENTE
Repower Renewable Spa
Via Lavaredo, 44
30174 Mestre (VE)

PROJECT MANAGER : Dott.Giuseppe Caricato

REPOWER
L'energia che ti serve.

PROGETTAZIONE



Sinergo Spa - via Ca' Bembo 152
30030 - Maerne di Martellago - Venezia - Italy
tel 041.3642511 - fax 041.640481
sinergospa.com - info@sinergospa.com

Progettista :
Ing. Filippo Bittante



TENPROJECT

Tenproject Srl -via De Gasperi 61
82018 S.Giorgio del Sannio (BN)
t +39 0824 337144 - f +39 0824 49315
tenproject.it - info@tenproject.it

N° COMMESSA

1416

NUOVO PARCO EOLICO "SERRACAPRIOLA "
PROVINCIA DI FOGGIA E CAMPOBASSO
COMUNI DI SERRACAPRIOLA (FG) E ROTELLO (CB)

PROGETTO DEFINITIVO PER AUTORIZZAZIONE

ELABORATO

SEZIONI STRADALI

CODICE ELABORATO

6.4.1

NOME FILE

1416-PD_A_6.4.1_DOC_r00

REV.	DATA	DESCRIZIONE REVISIONE	REDATTO	VERIFICA	APPROVAZIONE
00	30/11/2020	PRIMA EMISSIONE	Geom. E. Cossalter	Geom. E. Cossalter	Ing. Filippo Bittante

SCAVI E BONIFICHE	
SCOTICO	1,32 mq
SBANCAMENTO	2,52 mq

CORPO STRADALE	
RILEVATO	1,77 mq
PIETRAMI 10-18 cm	1,26 mq
PIETRAMI 4-7 cm	0,76 mq
STABILIZZATO	0,50 mq

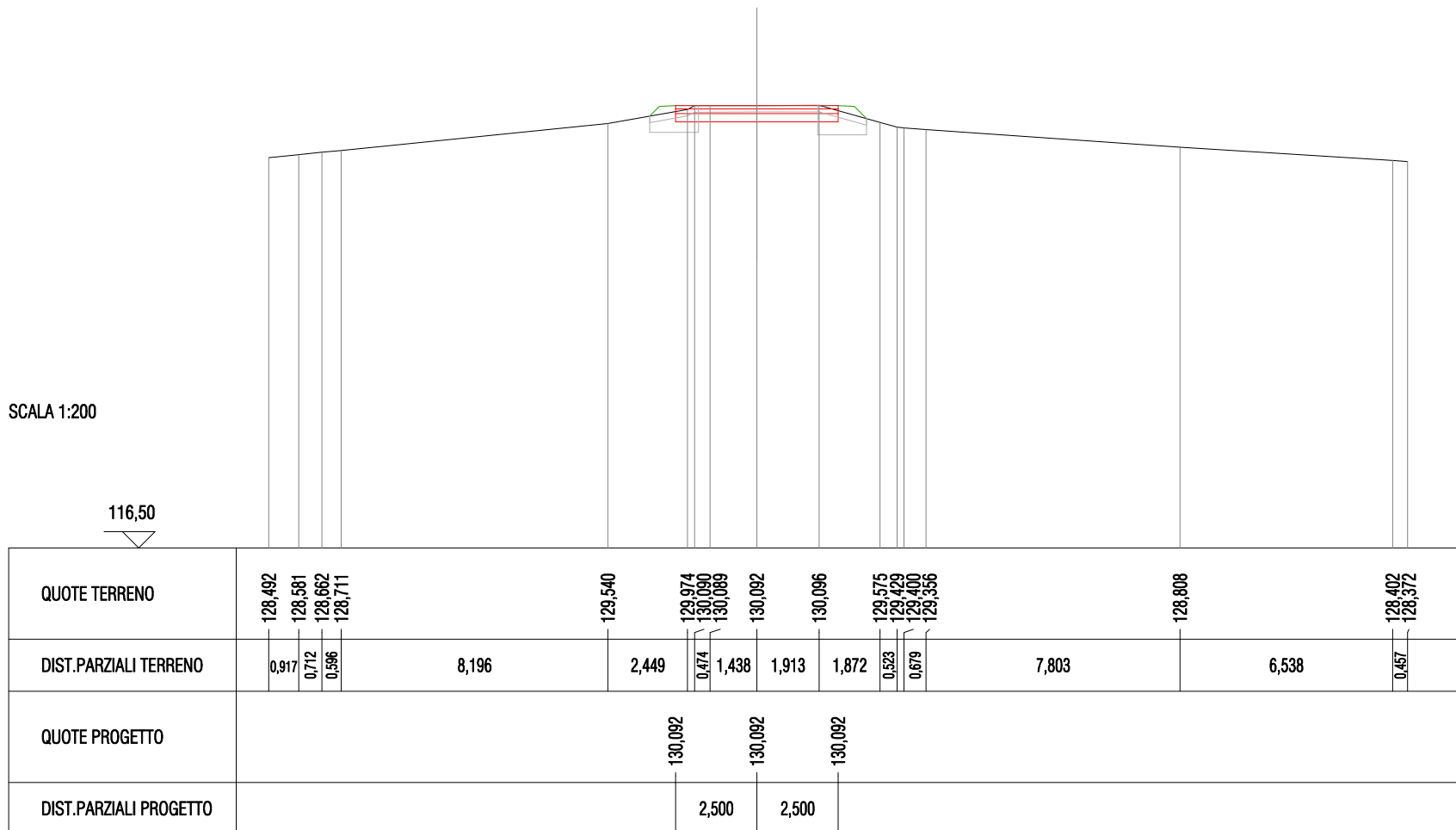
SEZIONE N. : 1-1

DIST.PROG. : 0,000

DIST.SUCC. : 10,000

SCALA 1:200

116,50



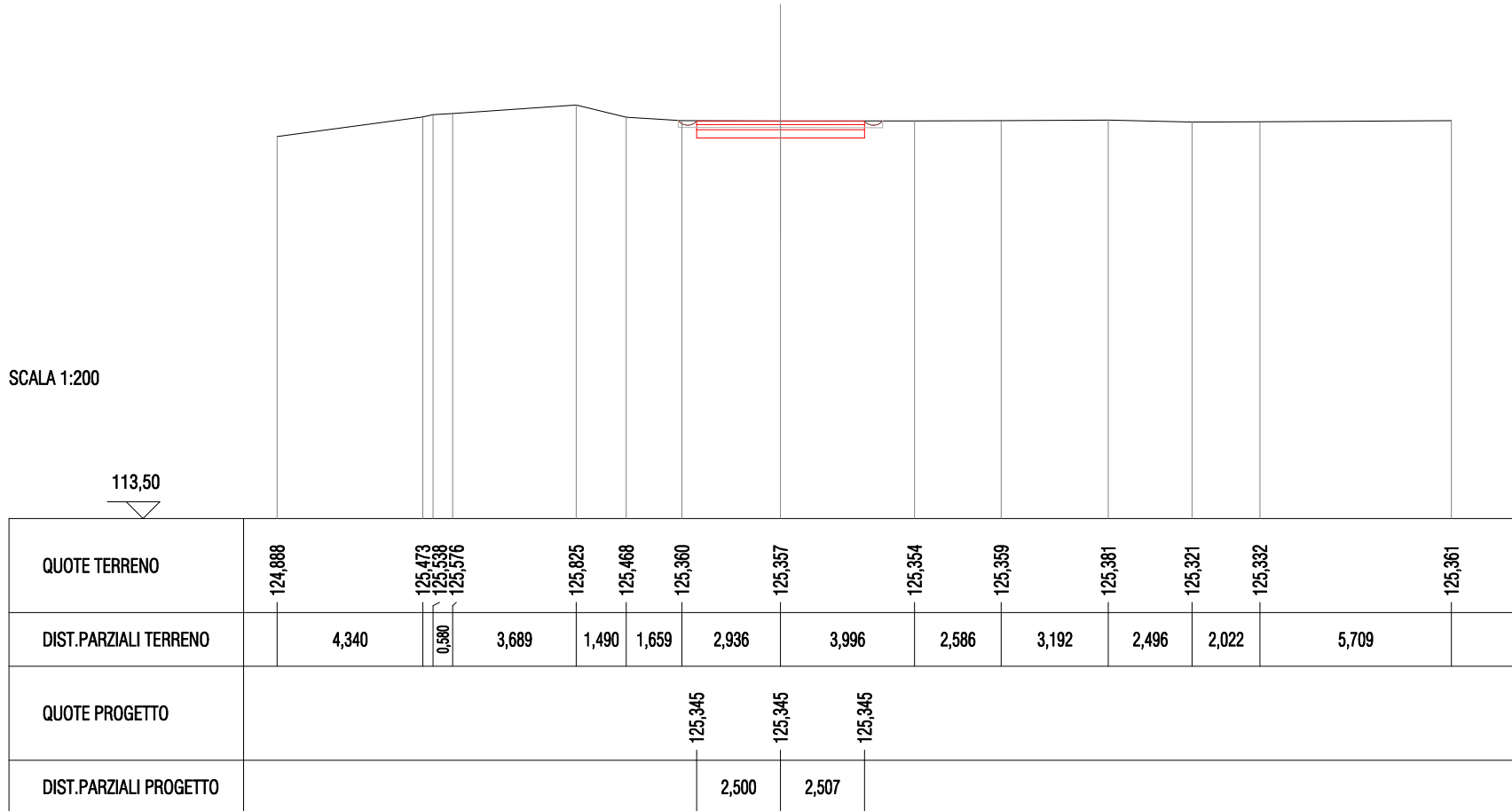
SCAVI E BONIFICHE	
SCOTICO	1,22 mq
SBANCAMENTO	1,56 mq

CORPO STRADALE	
PIETRAMI 10-18 cm	1,26 mq
PIETRAMI 4-7 cm	0,76 mq
STABILIZZATO	0,50 mq

SEZIONE N. : 1-10
 DIST.PROG. : 75,866
 DIST.PREC. : 5,866
 DIST.SUCC. : 4,134

SCALA 1:200

113,50



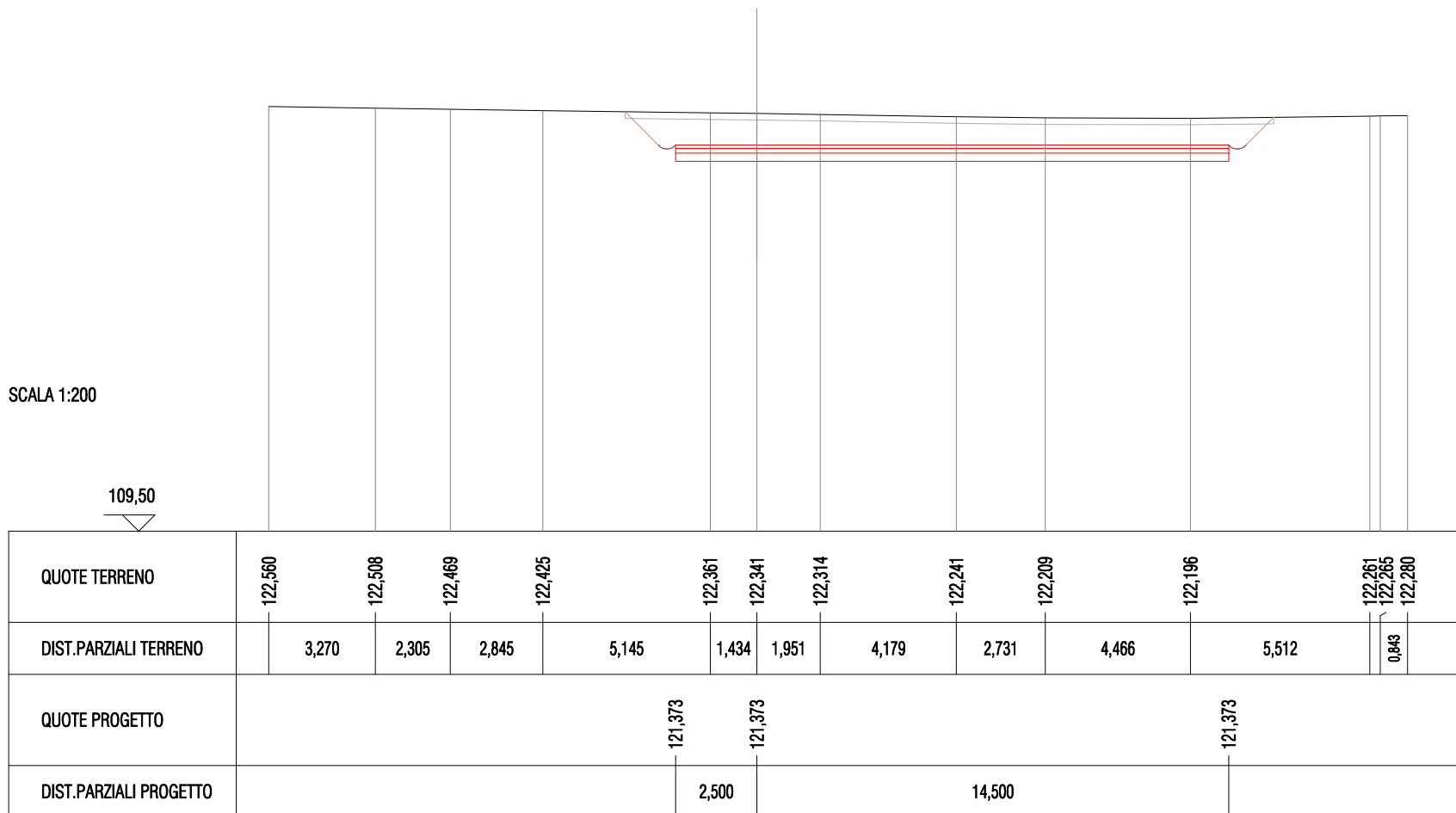
SCAVI E BONIFICHE	
SCOTICO	3,99 mq
SBANCAMENTO	21,76 mq

CORPO STRADALE	
RILEVATO	0,04 mq
PIETRAMI 10-18 cm	4,26 mq
PIETRAMI 4-7 cm	2,56 mq
STABILIZZATO	1,70 mq

SEZIONE N. : 1-15
 DIST.PROG. : 120,000
 DIST.PREC. : 10,000
 DIST.SUCC. : 10,000

SCALA 1:200

109,50



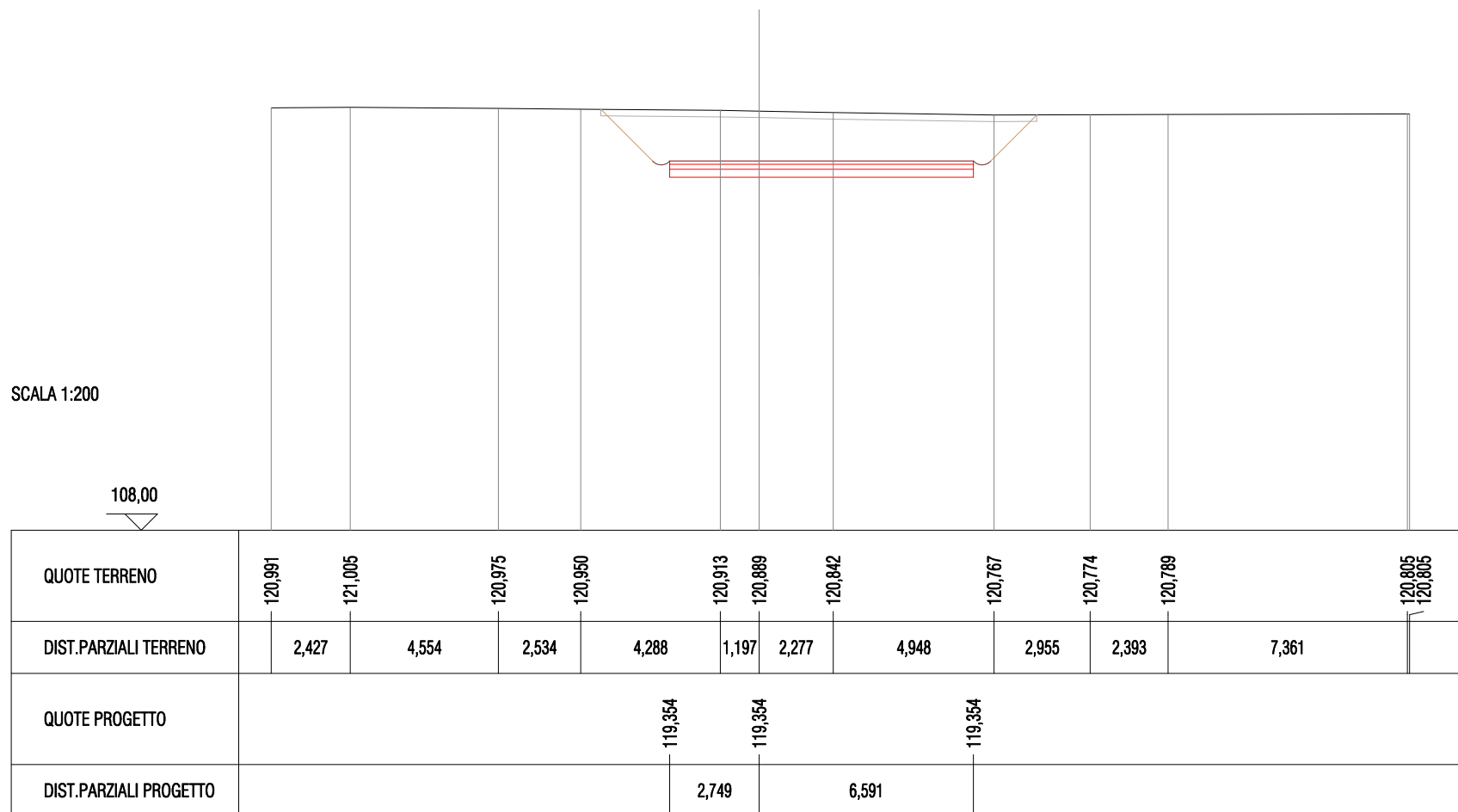
SCAVI E BONIFICHE	
SCOTICO	2,68 mq
SBANCAMENTO	19,99 mq

CORPO STRADALE	
RILEVATO	0,04 mq
PIETRAMI 10-18 cm	2,34 mq
PIETRAMI 4-7 cm	1,40 mq
STABILIZZATO	0,94 mq

SEZIONE N. : 1-20
 DIST.PROG. : 150,000
 DIST.PREC. : 10,000
 DIST.SUCC. : 10,000

SCALA 1:200

108,00



SCAVI E BONIFICHE	
SCOTICO	1,24 mq
SBANCAMENTO	1,58 mq

SEZIONE N. : 2-1

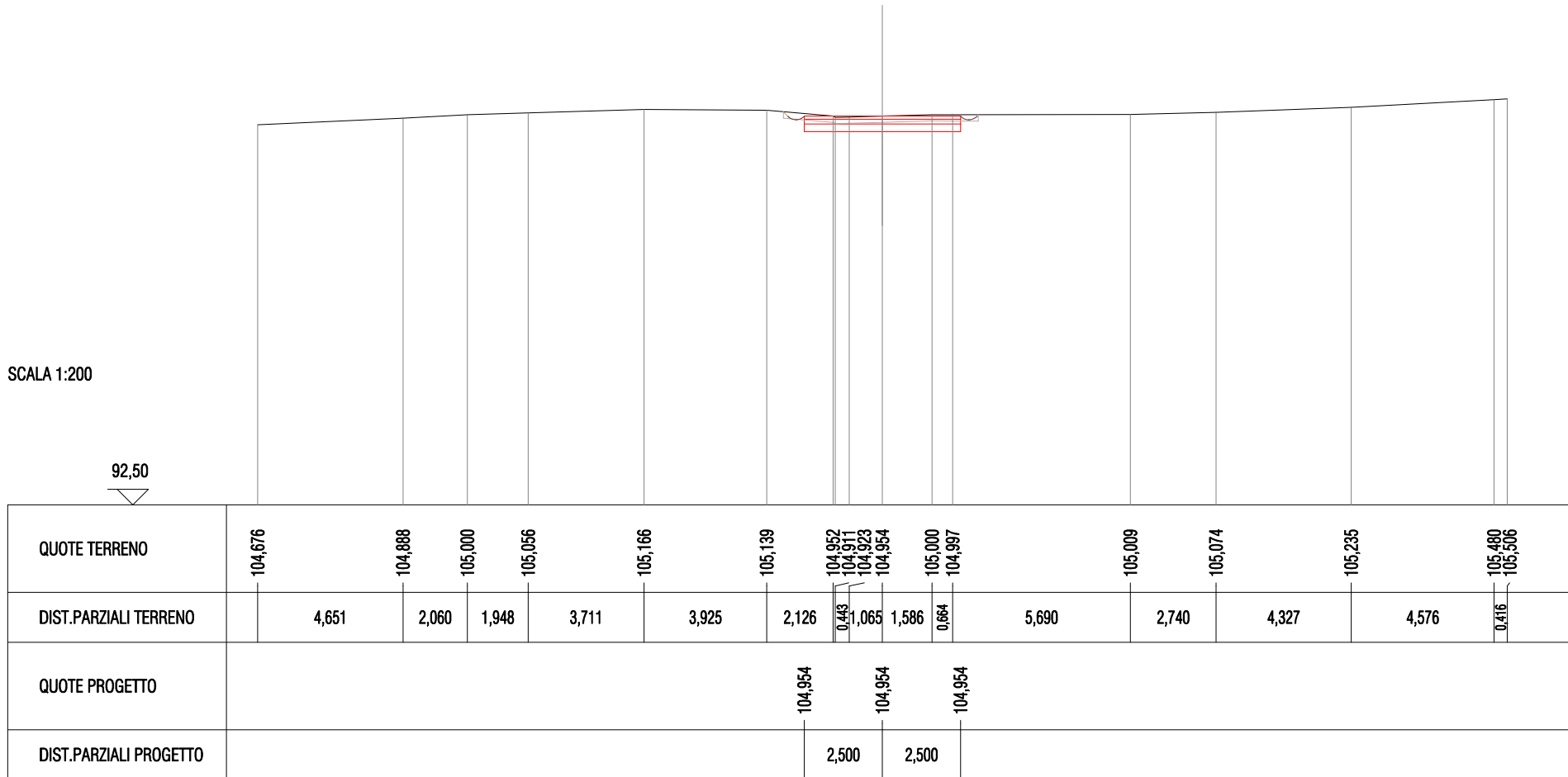
DIST.PROG. : 0,000

DIST.SUCC. : 7,823

CORPO STRADALE	
RILEVATO	0,03 mq
PIETRAMI 10-18 cm	1,26 mq
PIETRAMI 4-7 cm	0,76 mq
STABILIZZATO	0,50 mq

SCALA 1:200

92,50



SCAVI E BONIFICHE	
SCOTICO	1,22 mq
SBANCAMENTO	1,45 mq

CORPO STRADALE	
RILEVATO	0,13 mq
PIETRAMI 10-18 cm	1,26 mq
PIETRAMI 4-7 cm	0,76 mq
STABILIZZATO	0,50 mq

SEZIONE N. : 2-5
 DIST.PROG. : 62,083
 DIST.PREC. : 22,083
 DIST.SUCC. : 17,917

SCALA 1:200

90,50

QUOTE TERRENO	102,614	102,572	102,520	102,513	102,481	102,443 102,428	102,371	102,345	102,245	102,139	101,939
DIST.PARZIALI TERRENO	3,256	4,252	3,749	4,397	3,605	0,741 2,738	4,522	4,685	3,316	4,739	
QUOTE PROGETTO						102,444 102,444	102,444				
DIST.PARZIALI PROGETTO						2,500 2,500					

SCAVI E BONIFICHE	
SCOTICO	1,24 mq
SBANCAMENTO	1,11 mq

CORPO STRADALE	
RILEVATO	0,24 mq
PIETRAMI 10-18 cm	1,26 mq
PIETRAMI 4-7 cm	0,76 mq
STABILIZZATO	0,50 mq

SEZIONE N. : 2-10
 DIST.PROG. : 140,000
 DIST.PREC. : 20,000
 DIST.SUCC. : 20,000

SCALA 1:200

88,50

QUOTE TERRENO	101,009 100,986	100,886	100,791	100,690	100,594	100,451 100,432	100,311	100,258	100,203	100,002	99,944	99,887	99,840	
DIST.PARZIALI TERRENO	0,767	3,522	3,883	3,825	3,691	3,798	0,514	3,227	1,916	1,944	7,370	1,999	2,029	1,514
QUOTE PROGETTO						100,505	100,505	100,505						
DIST.PARZIALI PROGETTO						2,500	2,500							

SCAVI E BONIFICHE	
SCOTICO	1,26 mq
SBANCAMENTO	0,55 mq

CORPO STRADALE	
RILEVATO	0,48 mq
PIETRAMI 10-18 cm	1,26 mq
PIETRAMI 4-7 cm	0,76 mq
STABILIZZATO	0,50 mq

SEZIONE N. : 2-15
 DIST.PROG. : 240,000
 DIST.PREC. : 20,000
 DIST.SUCC. : 20,000

SCALA 1:200

86,00

QUOTE TERRENO	98,761	98,621 98,618 98,615	98,289	98,067 98,066 98,065	97,833	97,596 97,578	97,407	97,294 97,290 97,283	97,199
DIST.PARZIALI TERRENO	3,201	5,598	5,632	5,400	5,781	5,547	5,465	2,601	
QUOTE PROGETTO				98,017	98,017	98,017			
DIST.PARZIALI PROGETTO					2,500	2,500			

SCAVI E BONIFICHE	
SCOTICO	1,25 mq
SBANCAMENTO	1,02 mq

CORPO STRADALE	
RILEVATO	0,34 mq
PIETRAMI 10-18 cm	1,26 mq
PIETRAMI 4-7 cm	0,76 mq
STABILIZZATO	0,50 mq

SEZIONE N. : 2-20
 DIST.PROG. : 340,000
 DIST.PREC. : 20,000
 DIST.SUCC. : 20,000

SCALA 1:200

83,00



QUOTE TERRENO	95,548	95,460	95,379	95,317	95,191	94,965	94,878	94,778	94,679	94,646	94,543	94,496	94,454	94,400	94,343	94,293	94,287
DIST.PARZIALI TERRENO	2,114	1,895	1,866	3,791	3,848	1,809	1,783	2,895	0,979	3,933	1,724	1,699	3,958	4,018	3,254	0,435	
QUOTE PROGETTO								94,784	94,784	94,784							
DIST.PARZIALI PROGETTO								2,500	2,500								

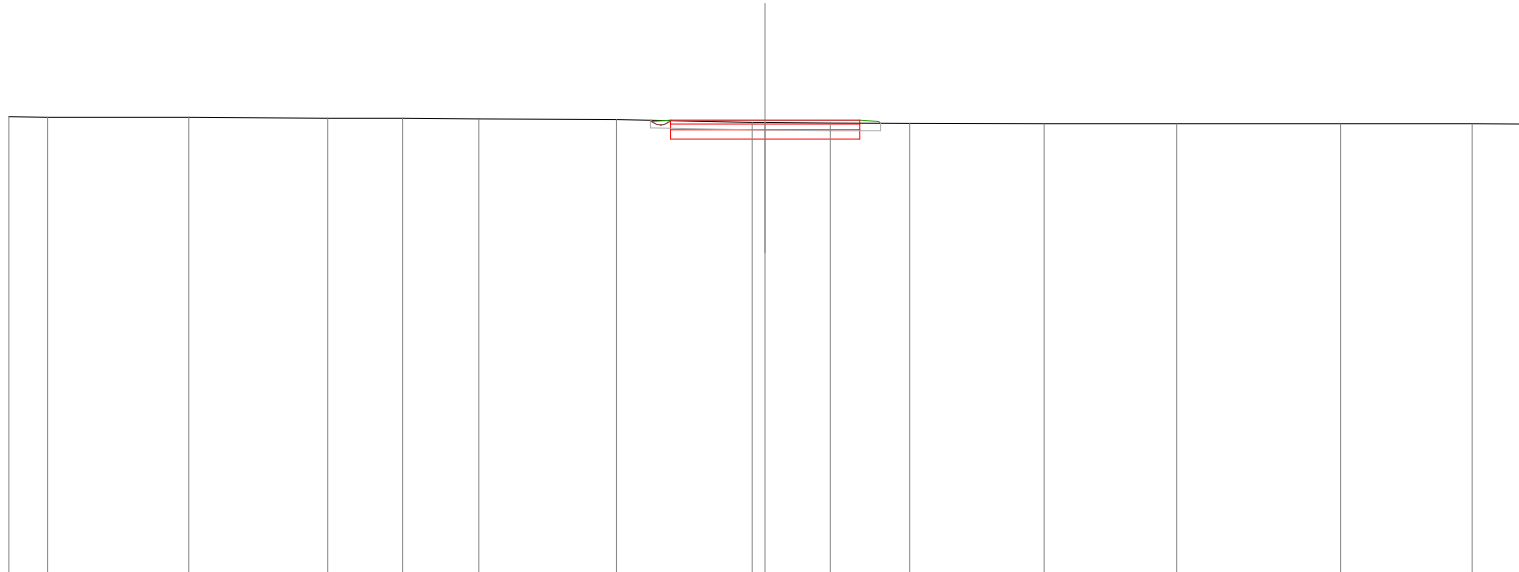
SCAVI E BONIFICHE	
SCOTICO	1,22 mq
SBANCAMENTO	1,27 mq

CORPO STRADALE	
RILEVATO	0,24 mq
PIETRAMI 10-18 cm	1,26 mq
PIETRAMI 4-7 cm	0,76 mq
STABILIZZATO	0,50 mq

SEZIONE N. : 2-25
 DIST.PROG. : 440,000
 DIST.PREC. : 20,000
 DIST.SUCC. : 20,000

SCALA 1:200

79,00



QUOTE TERRENO	91,107	91,091	91,092	91,068	91,069	91,047	91,031	90,960	90,956	90,939	90,928	90,920	90,920	90,920	90,918	90,912
DIST.PARZIALI TERRENO	1,026	3,729	3,674	1,983	2,013	3,644	3,590	0,342	1,726	2,098	3,559	3,506	4,335	3,474	1,303	
QUOTE PROGETTO							91,012	91,012	91,012							
DIST.PARZIALI PROGETTO								2,500	2,500							

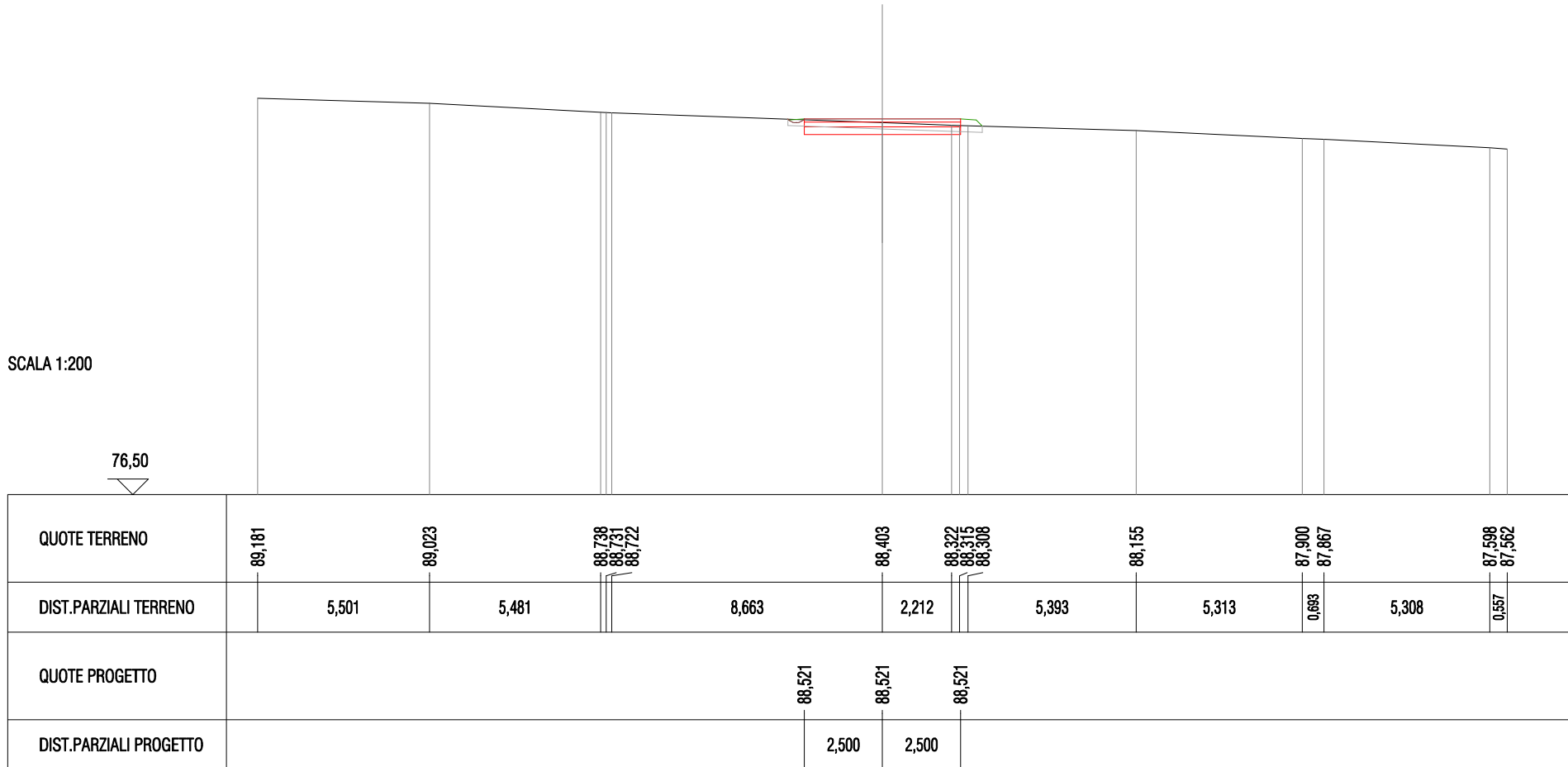
SCAVI E BONIFICHE	
SCOTICO	1,23 mq
SBANCAMENTO	0,92 mq

CORPO STRADALE	
RILEVATO	0,36 mq
PIETRAMA 10-18 cm	1,26 mq
PIETRAMA 4-7 cm	0,76 mq
STABILIZZATO	0,50 mq

SEZIONE N. : 2-30
 DIST.PROG. : 540,000
 DIST.PREC. : 20,000
 DIST.SUCC. : 20,000

SCALA 1:200

76,50



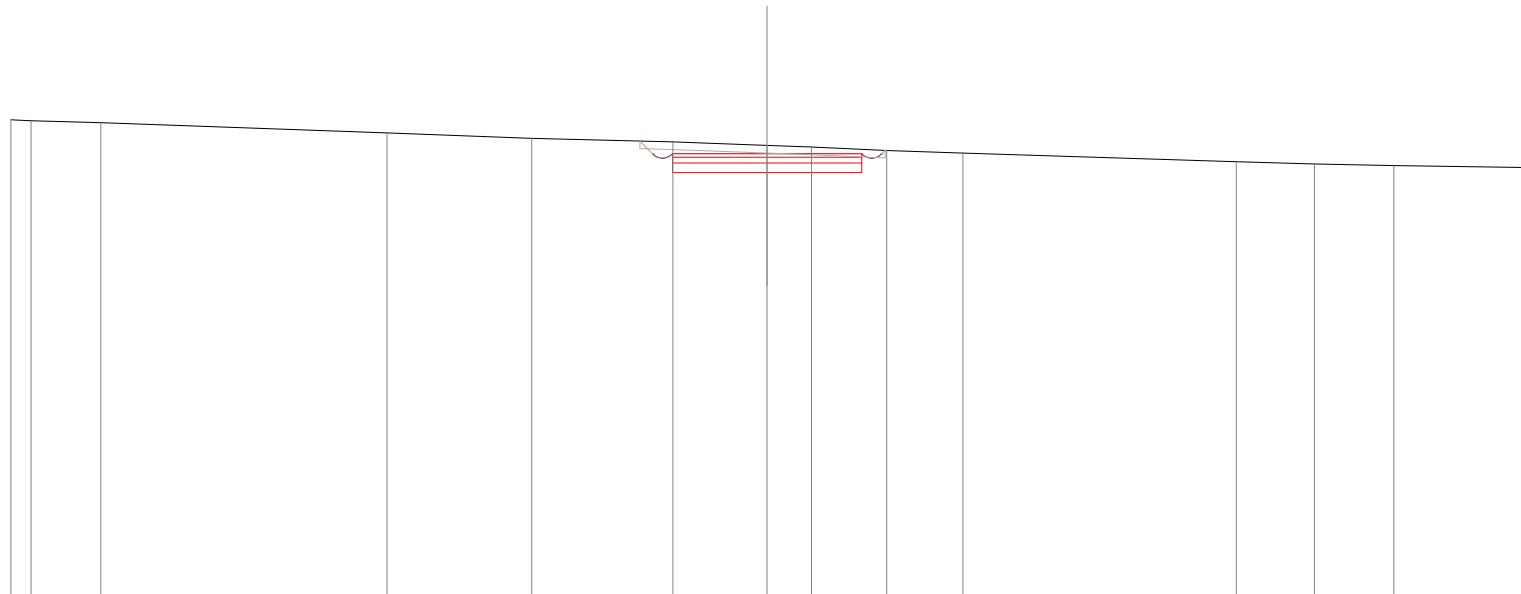
SCAVI E BONIFICHE	
SCOTICO	1,30 mq
SBANCAMENTO	2,74 mq

CORPO STRADALE	
RILEVATO	0,03 mq
PIETRAMI 10-18 cm	1,26 mq
PIETRAMI 4-7 cm	0,76 mq
STABILIZZATO	0,50 mq

SEZIONE N. : 2-35
 DIST.PROG. : 632,244
 DIST.PREC. : 12,244
 DIST.SUCC. : 7,756

SCALA 1:200

74,00



QUOTE TERRENO	86,610 86,561	86,533	86,263	86,120	86,020	85,929	85,886	85,799	85,728	85,498	85,443	85,396	85,349
DIST.PARZIALI TERRENO	0,533 1,844	7,570	3,829	3,728	2,496	1,177	1,984	2,014	7,232	2,068	2,099	3,426	
QUOTE PROGETTO	85,713												
DIST.PARZIALI PROGETTO						2,500	2,500						

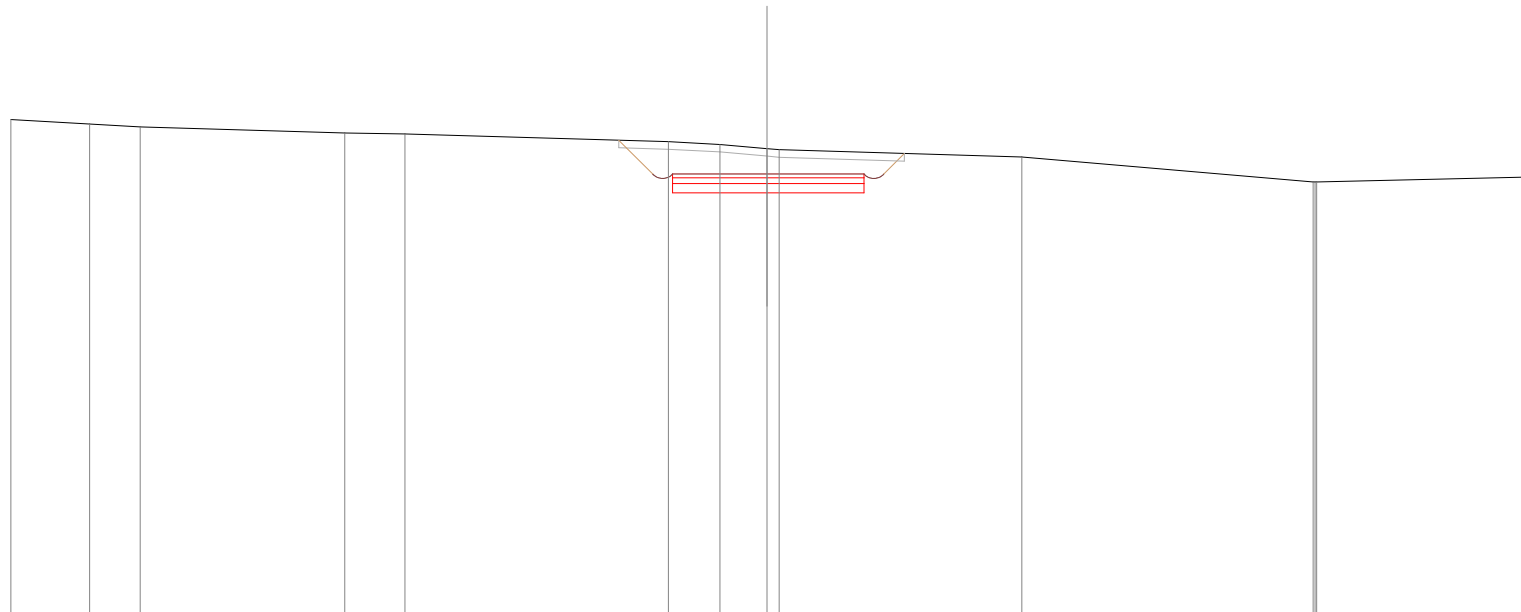
SCAVI E BONIFICHE	
SCOTICO	1,50 mq
SBANCAMENTO	5,88 mq

CORPO STRADALE	
RILEVATO	0,04 mq
PIETRAMI 10-18 cm	1,27 mq
PIETRAMI 4-7 cm	0,76 mq
STABILIZZATO	0,51 mq

SEZIONE N. : 2-43
 DIST.PROG. : 700,000
 DIST.PREC. : 9,148
 DIST.SUCC. : 2,354

SCALA 1:200

72,00

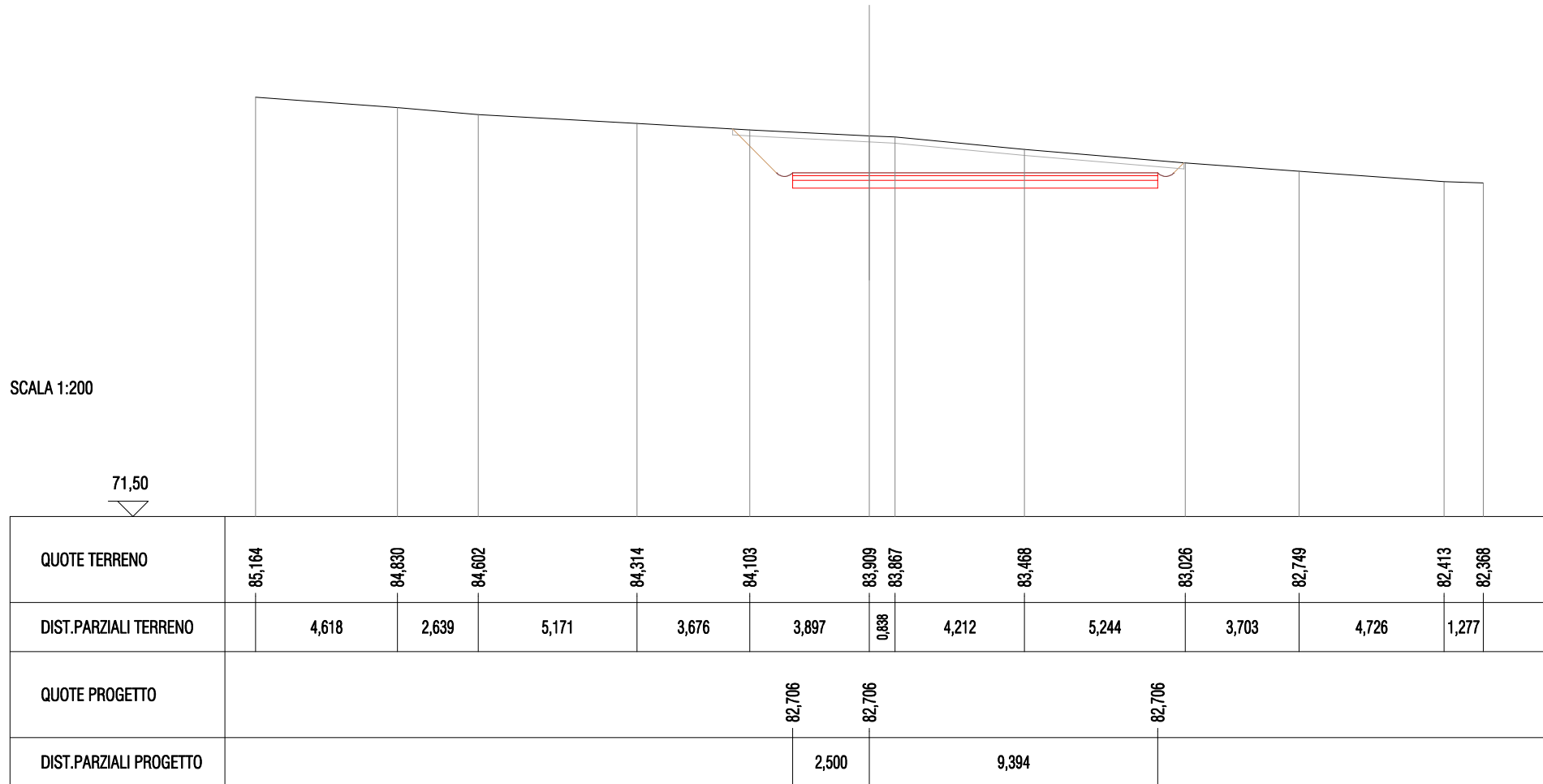


QUOTE TERRENO	85,089	84,971	84,896		84,739	84,707		84,505	84,431	84,323	84,295		84,097		83,443	83,441	83,439		83,569
DIST.PARZIALI TERRENO	2,079	1,343		5,406		1,594		6,968		1,360	1,250	0,321		6,420		7,702		5,467	
QUOTE PROGETTO								83,651		83,651			83,651						
DIST.PARZIALI PROGETTO										2,498		2,559							

SCAVI E BONIFICHE	
SCOTICO	2,94 mq
SBANCAMENTO	15,79 mq

CORPO STRADALE	
RILEVATO	0,04 mq
PIETRAMI 10-18 cm	2,98 mq
PIETRAMI 4-7 cm	1,79 mq
STABILIZZATO	1,19 mq

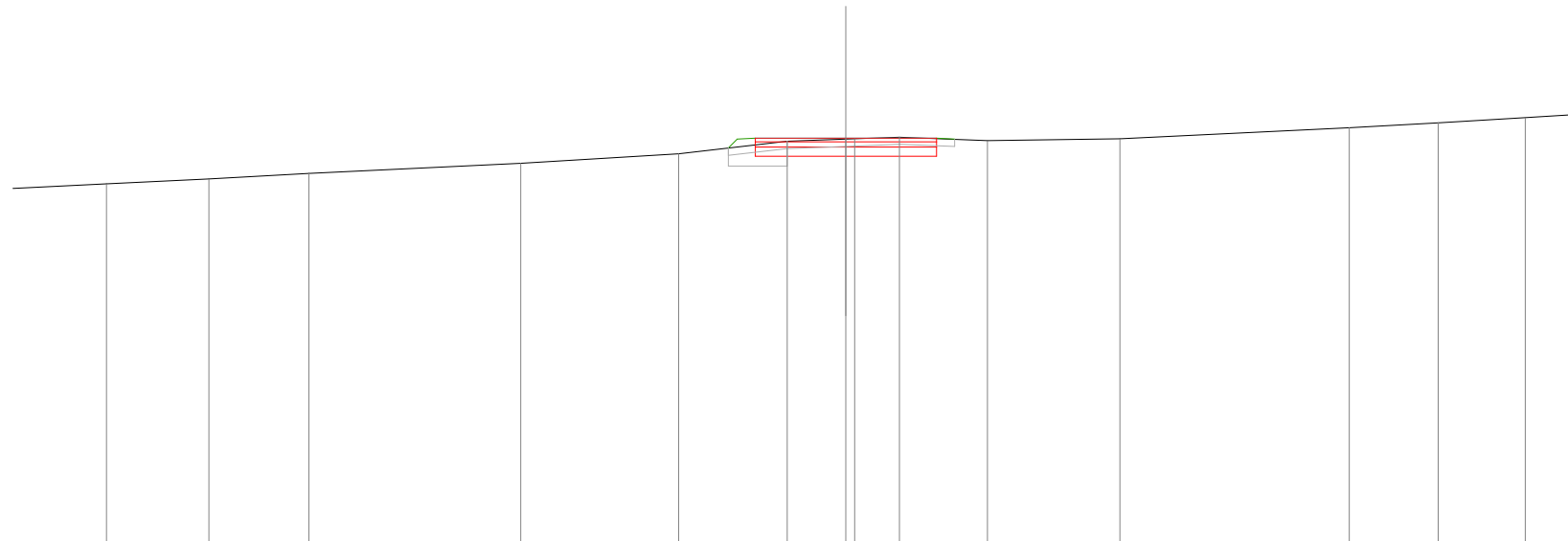
SEZIONE N. : 2-47
 DIST.PROG. : 736,453
 DIST.PREC. : 16,453
 DIST.SUCC. : 23,547



SCAVI E BONIFICHE	
SCOTICO	1,24 mq
SBANCAMENTO	1,78 mq

CORPO STRADALE	
RILEVATO	0,90 mq
PIETRAME 10-18 cm	1,26 mq
PIETRAME 4-7 cm	0,76 mq
STABILIZZATO	0,50 mq

SEZIONE N. : 3-1
 DIST.PROG. : 0,000
 DIST.SUCC. : 10,000



SCALA 1:200

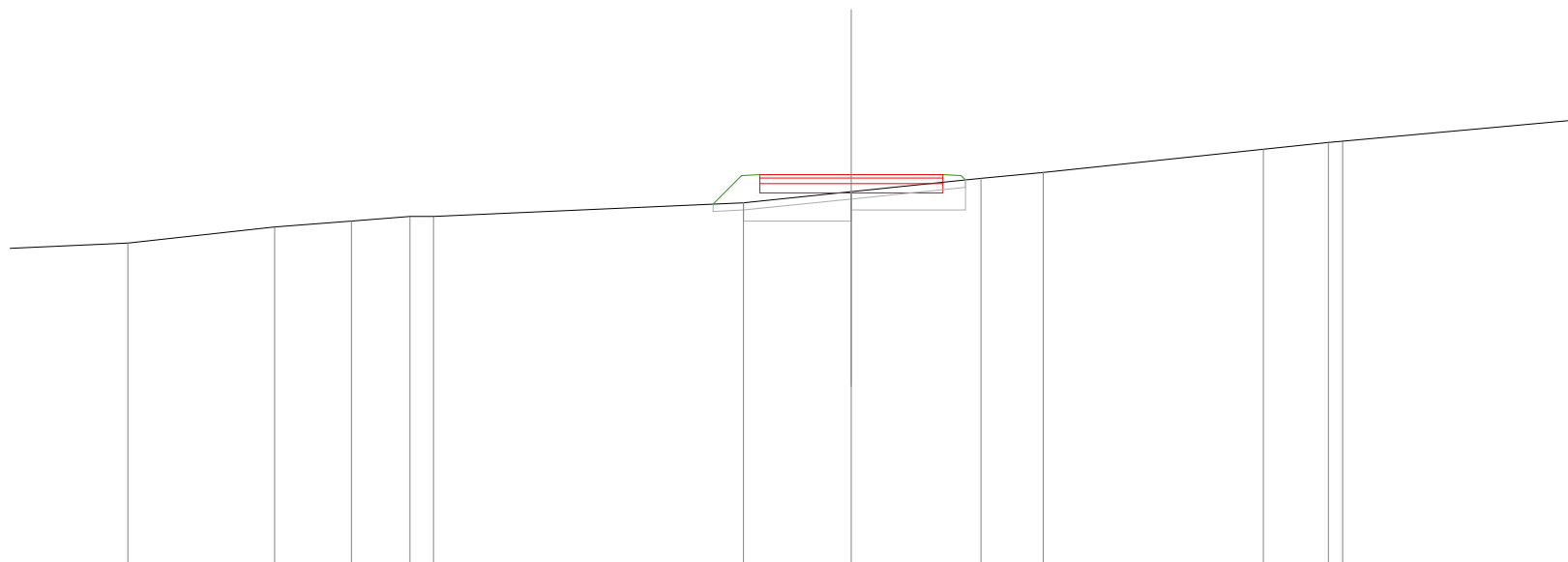
118,50

QUOTE TERRENO	128,419	128,563	128,711	128,991	129,255	129,599	129,656	129,665	129,713	129,616	129,669	129,976	130,111	130,251	130,326
DIST.PARZIALI TERRENO		2,825	2,765	5,847	4,361	2,997	1,619	1,232	2,433	3,658	6,330	2,458	2,406	1,239	
QUOTE PROGETTO						129,687	129,687	129,687							
DIST.PARZIALI PROGETTO							2,500	2,500							
PROGETTO							0,0000	0,0000							

SCAVI E BONIFICHE	
SCOTICO	1,38 mq
SBANCAMENTO	2,77 mq

CORPO STRADALE	
RILEVATO	4,81 mq
PIETRAMA 10-18 cm	1,26 mq
PIETRAMA 4-7 cm	0,76 mq
STABILIZZATO	0,50 mq

SEZIONE N. : 3-5
 DIST.PROG. : 40,570
 DIST.PREC. : 10,570
 DIST.SUCC. : 9,430



SCALA 1:200

116,50

QUOTE TERRENO	125,334	125,768	125,931	126,058 126,057	8,479	126,433	126,735	127,098	127,257	127,894	128,083 128,116	6,324	128,696 128,718
DIST.PARZIALI TERRENO	4,015	2,103	1,595	0,642	8,479	2,949	3,543	1,699	6,026	1,775	0,390	6,324	
QUOTE PROGETTO						127,205	127,205	127,205					
DIST.PARZIALI PROGETTO						2,500	2,500						
PROGETTO						0,0000	0,0000						

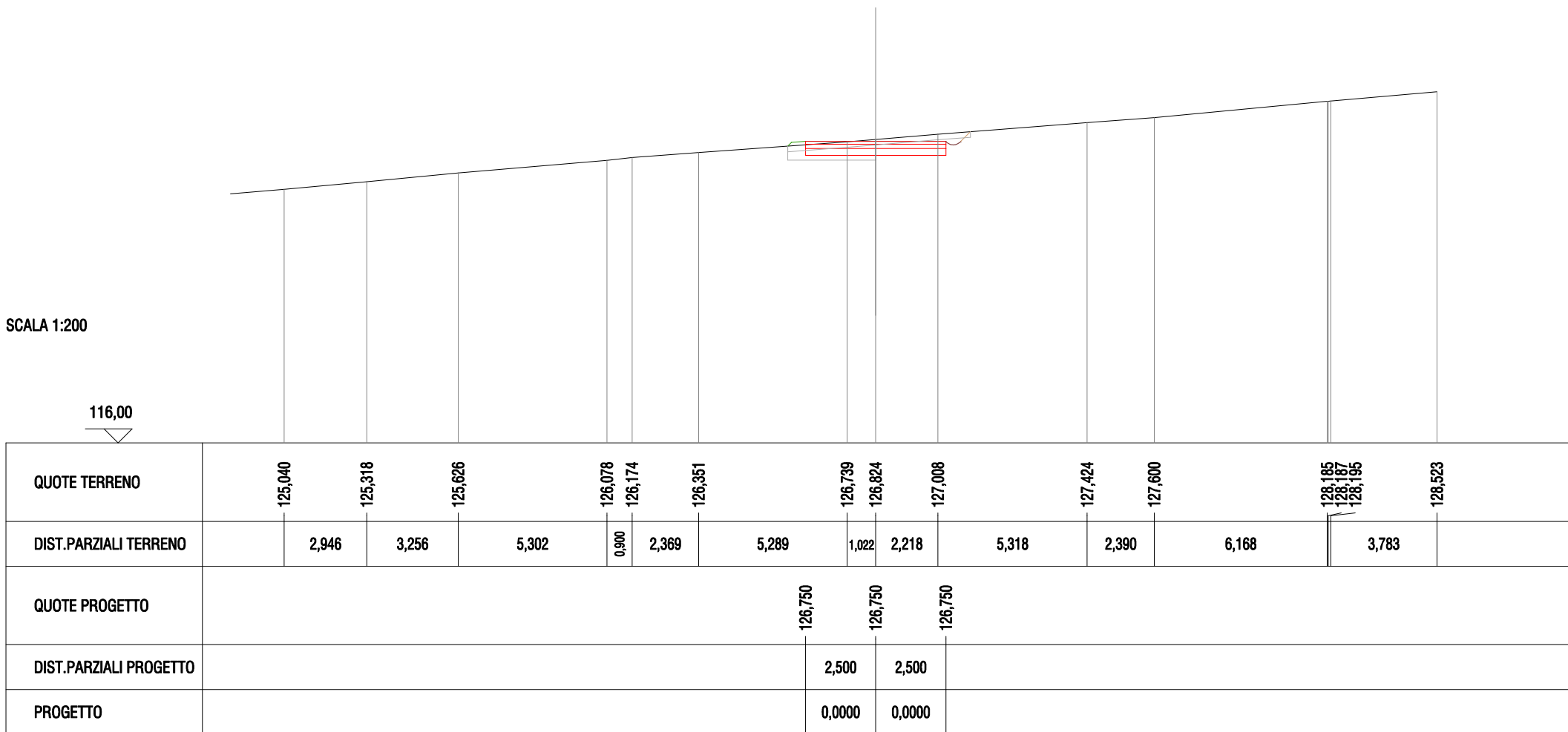
SCAVI E BONIFICHE	
SCOTICO	1,29 mq
SBANCAMENTO	2,67 mq

CORPO STRADALE	
RILEVATO	0,86 mq
PIETRAME 10-18 cm	1,26 mq
PIETRAME 4-7 cm	0,76 mq
STABILIZZATO	0,50 mq

SEZIONE N. : 3-10
 DIST.PROG. : 90,000
 DIST.PREC. : 8,861
 DIST.SUCC. : 10,000

SCALA 1:200

116,00



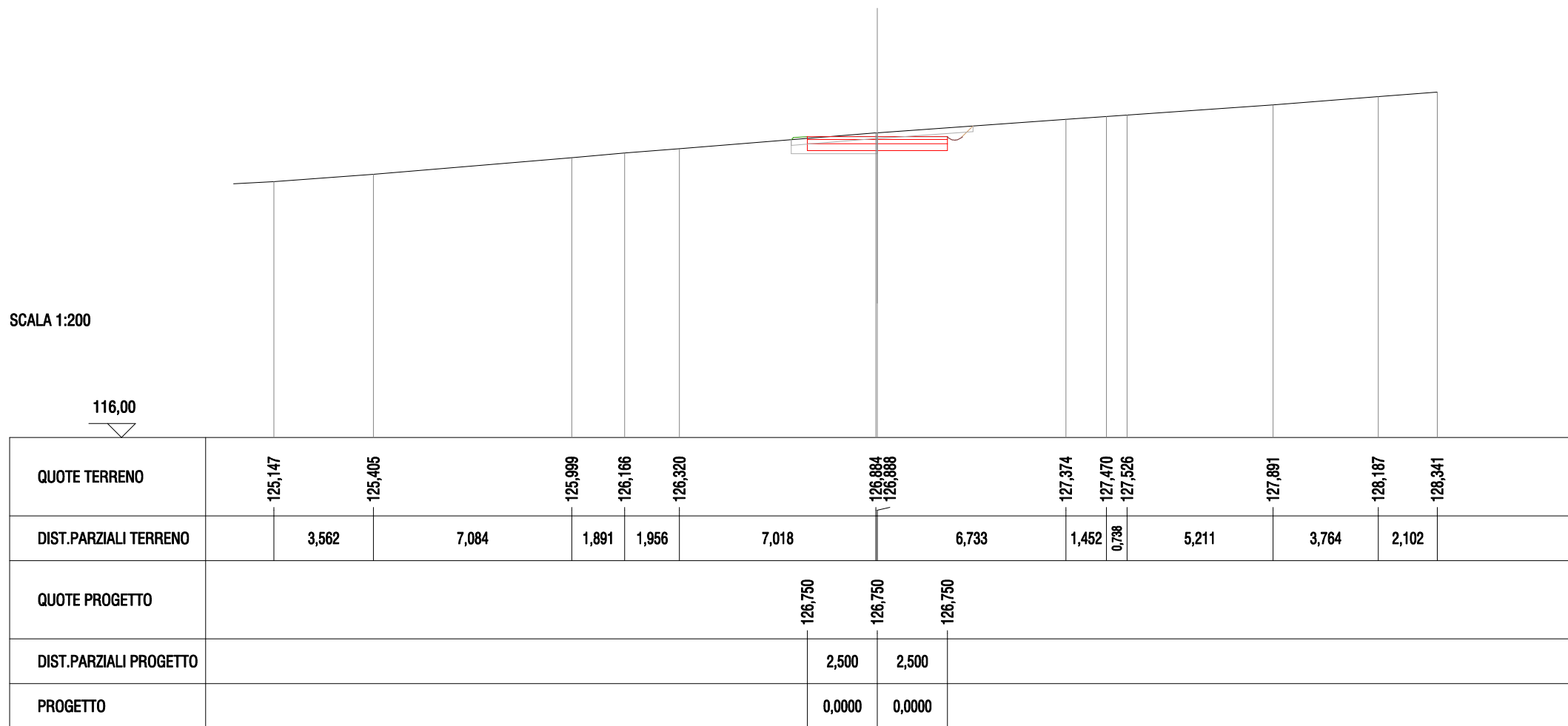
SCAVI E BONIFICHE	
SCOTICO	1,30 mq
SBANCAMENTO	2,80 mq

CORPO STRADALE	
RILEVATO	0,64 mq
PIETRAME 10-18 cm	1,26 mq
PIETRAME 4-7 cm	0,76 mq
STABILIZZATO	0,50 mq

SEZIONE N. : 3-15
 DIST.PROG. : 130,252
 DIST.PREC. : 10,252
 DIST.SUCC. : 9,748

SCALA 1:200

116,00



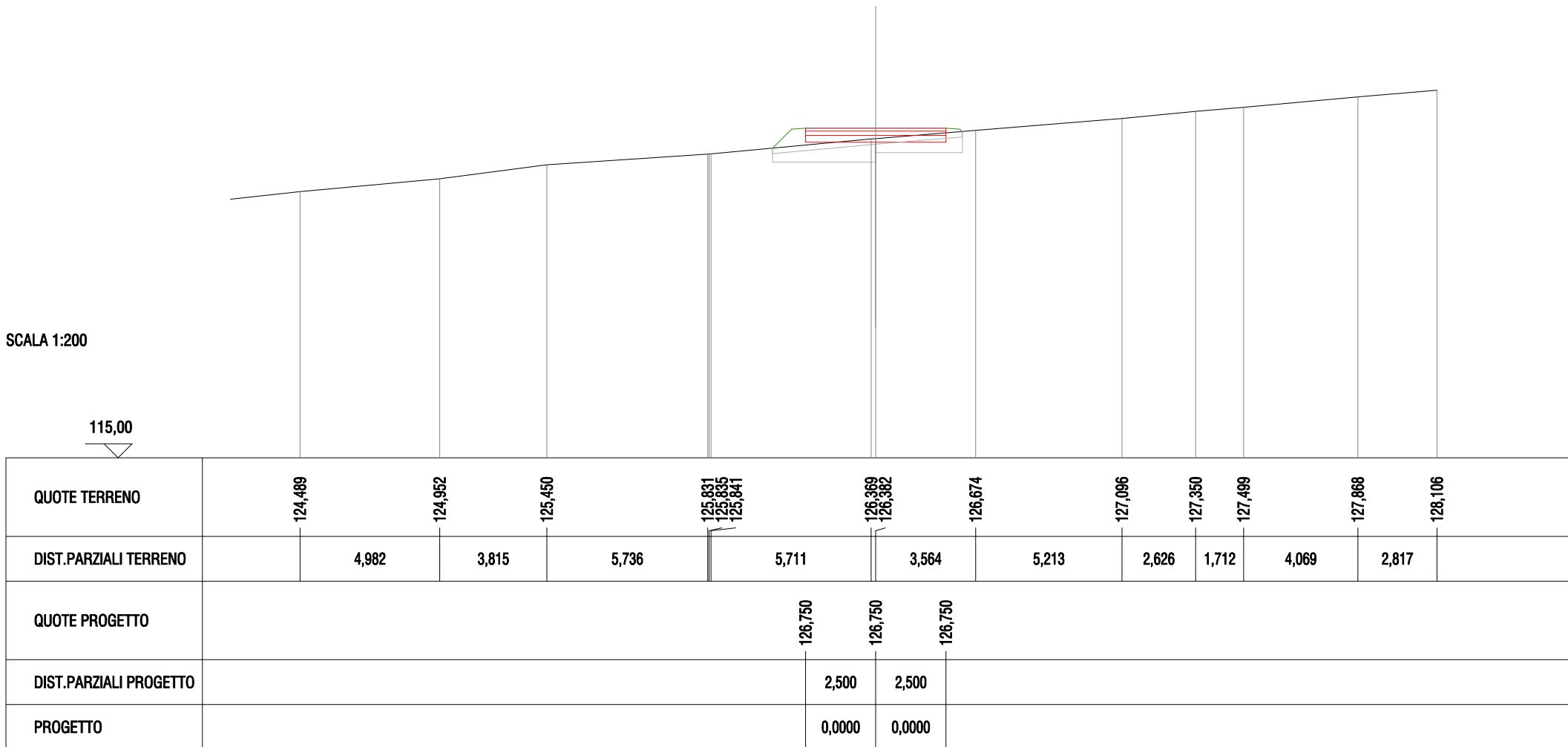
SCAVI E BONIFICHE	
SCOTICO	1,35 mq
SBANCAMENTO	3,06 mq

CORPO STRADALE	
RILEVATO	4,38 mq
PIETRAMA 10-18 cm	1,26 mq
PIETRAMA 4-7 cm	0,76 mq
STABILIZZATO	0,50 mq

SEZIONE N. : 3-20
 DIST.PROG. : 170,000
 DIST.PREC. : 10,000
 DIST.SUCC. : 10,000

SCALA 1:200

115,00



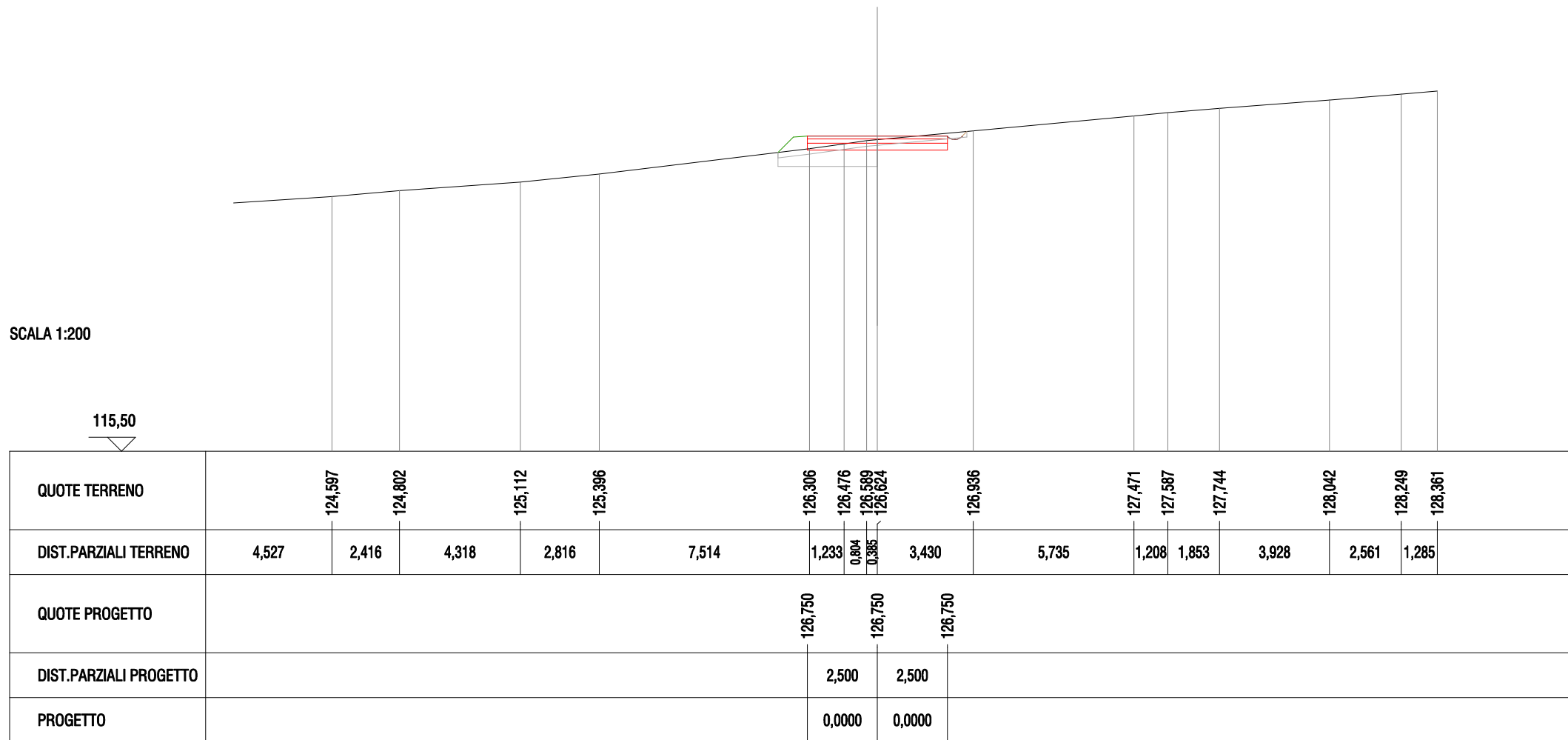
SCAVI E BONIFICHE	
SCOTICO	1,36 mq
SBANCAMENTO	2,60 mq

CORPO STRADALE	
RILEVATO	2,43 mq
PIETRAMA 10-18 cm	1,26 mq
PIETRAMA 4-7 cm	0,76 mq
STABILIZZATO	0,50 mq

SEZIONE N. : 3-25
 DIST.PROG. : 220,000
 DIST.PREC. : 10,000
 DIST.SUCC. : 10,000

SCALA 1:200

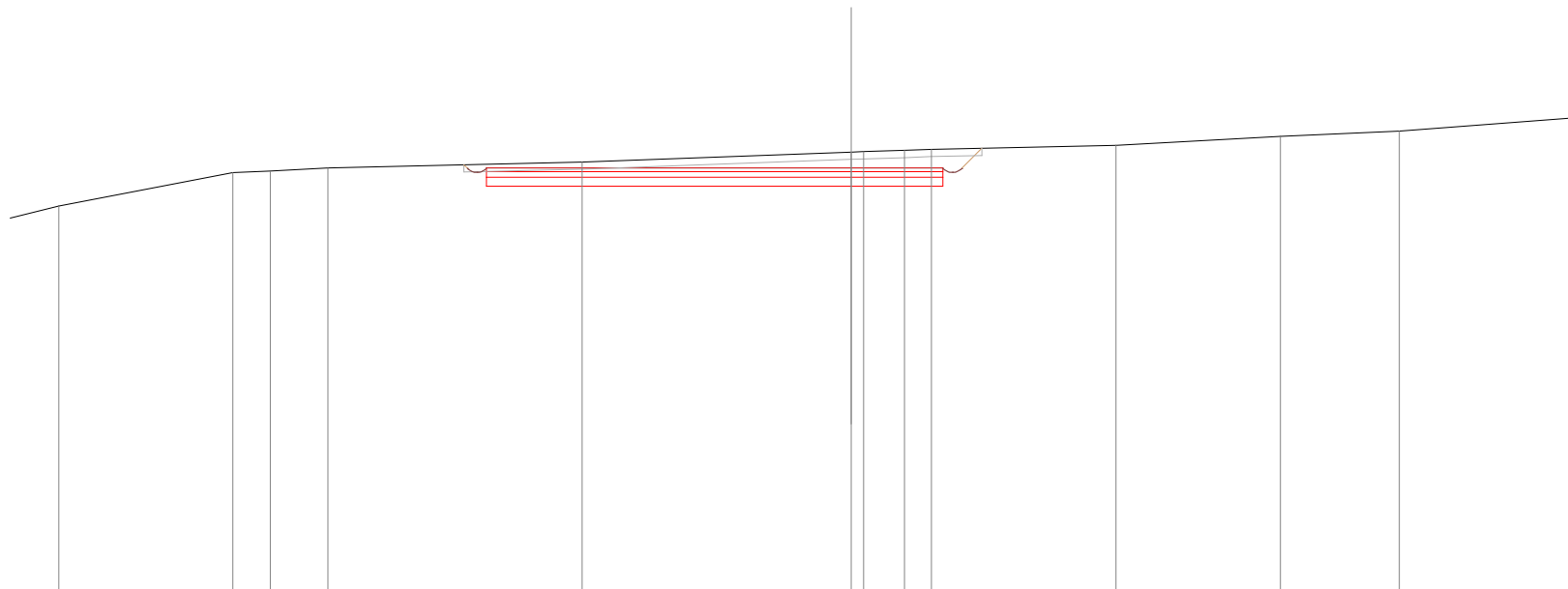
115,50



SCAVI E BONIFICHE	
SCOTICO	2,84 mq
SBANCAMENTO	7,75 mq

CORPO STRADALE	
RILEVATO	0,03 mq
PIETRAMA 10-18 cm	3,12 mq
PIETRAMA 4-7 cm	1,88 mq
STABILIZZATO	1,25 mq

SEZIONE N. : 3-31
 DIST.PROG. : 260,000
 DIST.PREC. : 10,000
 DIST.SUCC. : 10,000



SCALA 1:200

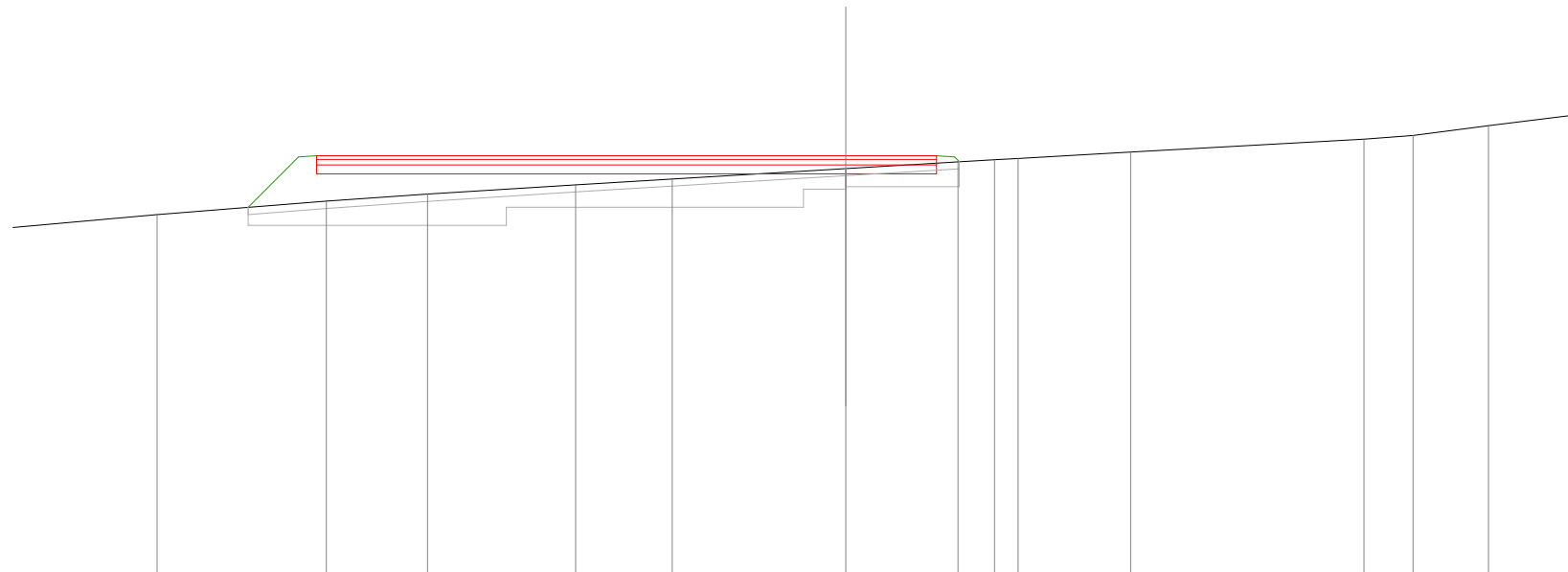
115,50

QUOTE TERRENO	126,086	127,001	127,044	127,121	127,290	127,559	127,571	127,605	127,637	127,742	127,985	128,133	128,513
DIST.PARZIALI TERRENO	4,753	1,028	1,577	6,945	7,364	0,338	1,118	0,729	5,052	4,498	3,250	5,014	
QUOTE PROGETTO				127,122		127,122		127,122					
DIST.PARZIALI PROGETTO				9,973		2,500							
PROGETTO				0,0000		0,0000							

SCAVI E BONIFICHE	
SCOTICO	3,93 mq
SBANCAMENTO	10,24 mq

CORPO STRADALE	
RILEVATO	19,65 mq
PIETRAMA 10-18 cm	4,28 mq
PIETRAMA 4-7 cm	2,57 mq
STABILIZZATO	1,71 mq

SEZIONE N. : 3-35
 DIST.PROG. : 300,000
 DIST.PREC. : 10,000
 DIST.SUCC. : 10,000



SCALA 1:200

117,00

QUOTE TERRENO	126,925	127,296	127,487	127,747	127,907	128,196	128,382	128,440	128,473	128,650	129,005	129,111	129,382	129,655
DIST.PARZIALI TERRENO	4,872	4,678	2,794	4,090	2,667	4,793	3,098	1,004	0,655	3,108	6,442	1,357	2,082	2,254
QUOTE PROGETTO		128,547				128,547	128,547							
DIST.PARZIALI PROGETTO				14,612			2,500							
PROGETTO				0,0000			0,0000							

SCAVI E BONIFICHE	
SCOTICO	2,02 mq
SBANCAMENTO	5,16 mq

CORPO STRADALE	
RILEVATO	15,98 mq
PIETRAMA 10-18 cm	1,59 mq
PIETRAMA 4-7 cm	0,95 mq
STABILIZZATO	0,64 mq

SEZIONE N. : 3-40
 DIST.PROG. : 330,000
 DIST.PREC. : 10,000
 DIST.SUCC. : 10,000

SCALA 1:200

117,50

QUOTE TERRENO		127,193	127,550		128,013	128,231	128,444		128,883	129,105	129,244 129,285 129,324		130,039		130,687 130,704
DIST.PARZIALI TERRENO	5,645	3,680	5,323	2,559	1,668	5,253	2,667	1,630	0,343 0,527	8,680	5,968				
QUOTE PROGETTO						130,300	130,300	130,300							
DIST.PARZIALI PROGETTO						2,549	3,788								
PROGETTO						0,000	0,000								

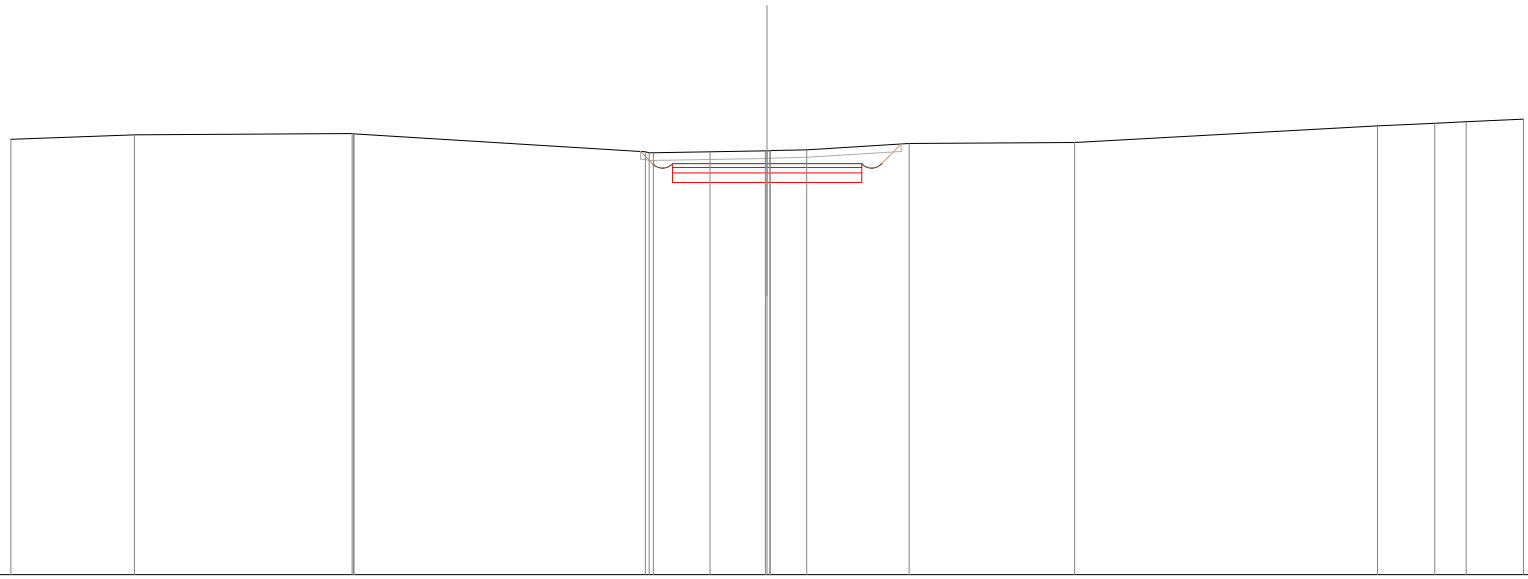
SCAVI E BONIFICHE	
SCOTICO	1,37 mq
SBANCAMENTO	3,59 mq

CORPO STRADALE	
RILEVATO	0,05 mq
PIETRAMI 10-18 cm	1,26 mq
PIETRAMI 4-7 cm	0,76 mq
STABILIZZATO	0,50 mq

SEZIONE N. : 4-5
 DIST.PROG. : 30,000
 DIST.PREC. : 5,548
 DIST.SUCC. : 8,638

SCALA 1:200

79,00



QUOTE TERRENO	90,512	90,632	90,663 90,663	90,182 90,155 90,168 90,184	90,211 90,211 90,212 90,215 90,239	90,403	90,430	90,870	90,938 90,978	91,051
DIST.PARZIALI TERRENO	3,271	5,756	7,708	1,496 1,467	0,966 2,711	4,375	8,015	1,513 0,826	1,515	
QUOTE PROGETTO				89,873	89,873	89,873				
DIST.PARZIALI PROGETTO				2,500	2,500					

SCAVI E BONIFICHE	
SCOTICO	3,86 mq
SBANCAMENTO	3,79 mq

CORPO STRADALE	
RILEVATO	7,21 mq
PIETRAMI 10-18 cm	4,26 mq
PIETRAMI 4-7 cm	2,56 mq
STABILIZZATO	1,70 mq

SEZIONE N. : 4-10
 DIST.PROG. : 80,000
 DIST.PREC. : 10,000
 DIST.SUCC. : 10,000

SCALA 1:200

77,50

QUOTE TERRENO	87,736	87,744	87,789	87,771	87,835	87,829	87,870	88,110	88,287	88,521	88,774	89,111	89,294	89,434	89,533	89,608		
DIST.PARZIALI TERRENO	0,592	1,904	0,783	3,807	1,525	2,098	4,136	2,737	2,418	2,612	3,940	2,011	3,965	2,995	4,477			
QUOTE PROGETTO	89,407																	
DIST.PARZIALI PROGETTO									2,500		14,500							

SCAVI E BONIFICHE	
SCOTICO	2,81 mq
SBANCAMENTO	1,12 mq

CORPO STRADALE	
RILEVATO	0,61 mq
PIETRAMI 10-18 cm	3,18 mq
PIETRAMI 4-7 cm	1,91 mq
STABILIZZATO	1,27 mq

SEZIONE N. : 4-15
 DIST.PROG. : 112,753
 DIST.PREC. : 1,187
 DIST.SUCC. : 1,187

SCALA 1:200

77,00

QUOTE TERRENO	87,474	87,491	87,703	87,754	88,137	88,230	88,270	88,287	88,341	88,395	88,565	88,578	88,587	88,663
DIST.PARZIALI TERRENO	0,845	5,246	1,147	8,737	2,054	1,971	0,860	2,897	2,102	8,623	0,731	0,530	4,257	
QUOTE PROGETTO					88,556	88,556				88,556				
DIST.PARZIALI PROGETTO					2,508	10,187								

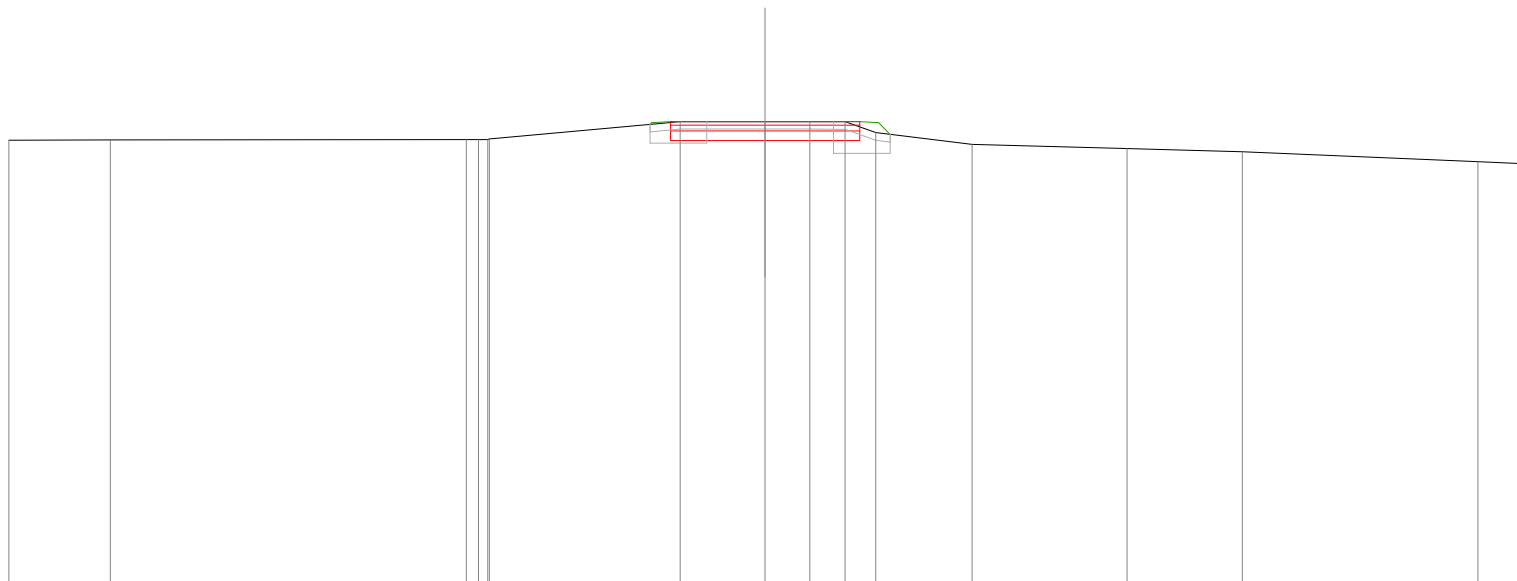
SCAVI E BONIFICHE	
SCOTICO	1,28 mq
SBANCAMENTO	2,25 mq

CORPO STRADALE	
RILEVATO	1,21 mq
PIETRAMI 10-18 cm	1,26 mq
PIETRAMI 4-7 cm	0,76 mq
STABILIZZATO	0,50 mq

SEZIONE N. : 5-1
 DIST.PROG. : 0,000
 DIST.SUCC. : 20,000

SCALA 1:200

132,50



QUOTE TERRENO	144,171	144,184		144,190 144,191 144,189 144,212	144,670	144,670	144,670	144,664 144,375	144,062	143,955	143,870	143,607 143,561
DIST.PARZIALI TERRENO	2,680	9,418	0,323	5,046	2,244	1,180	0,938 0,809	2,550	4,094	3,054	6,230	1,146
QUOTE PROGETTO					144,670	144,670	144,670					
DIST.PARZIALI PROGETTO					2,500	2,500						

SCAVI E BONIFICHE	
SCOTICO	1,30 mq
SBANCAMENTO	0,22 mq

CORPO STRADALE	
RILEVATO	0,60 mq
PIETRAMI 10-18 cm	1,26 mq
PIETRAMI 4-7 cm	0,76 mq
STABILIZZATO	0,50 mq

SEZIONE N. : 5-5
 DIST.PROG. : 80,000
 DIST.PREC. : 20,000
 DIST.SUCC. : 2,557

SCALA 1:200

127,00

QUOTE TERRENO	137,990	138,083	138,227	138,357	138,380	138,412	137,917	137,885	137,855	137,836	137,814	137,748	137,476	137,368	137,238	137,173
DIST.PARZIALI TERRENO	2,874	3,078	0,688	1,933	2,935	0,575	0,371	5,475	2,062	2,444	2,833	7,149	2,662	3,567	1,346	
QUOTE PROGETTO									138,094	138,094	138,094					
DIST.PARZIALI PROGETTO									2,500	2,500						

SCAVI E BONIFICHE	
SCOTICO	1,33 mq

CORPO STRADALE	
RILEVATO	1,19 mq
PIETRAMME 10-18 cm	1,26 mq
PIETRAMME 4-7 cm	0,76 mq
STABILIZZATO	0,50 mq

SEZIONE N. : 5-10
 DIST.PROG. : 140,000
 DIST.PREC. : 7,892
 DIST.SUCC. : 20,000

SCALA 1:200

122,00

QUOTE TERRENO	132,695	132,730	133,179	133,190	133,187	133,186	132,943	132,777	132,776	132,778	132,778	132,812	132,868	133,003	133,069	133,079	133,105
DIST.PARZIALI TERRENO	4,000	0,578	2,952	0,768	1,506	2,158	1,658	6,211	4,484	3,647	5,265	2,865	1,985	1,492			
QUOTE PROGETTO										133,161	133,161	133,161					
DIST.PARZIALI PROGETTO										2,500	2,500						

SCAVI E BONIFICHE	
SCOTICO	1,23 mq
SBANCAMENTO	1,46 mq

CORPO STRADALE	
RILEVATO	0,16 mq
PIETRAMI 10-18 cm	1,26 mq
PIETRAMI 4-7 cm	0,76 mq
STABILIZZATO	0,50 mq

SEZIONE N. : 5-20
 DIST.PROG. : 317,538
 DIST.PREC. : 17,619
 DIST.SUCC. : 2,462

SCALA 1:200

109,00

QUOTE TERRENO	119,388	119,441	119,520	119,649	119,757	119,829	119,868	119,888	119,911	119,877	119,903	120,108	120,265	120,418
DIST.PARZIALI TERRENO	1,199	4,179	6,866	4,460	1,817	1,478	0,762	0,854	1,761	5,205	5,754	2,852	2,812	
QUOTE PROGETTO					119,867	119,867	119,867							
DIST.PARZIALI PROGETTO						2,500	2,500							

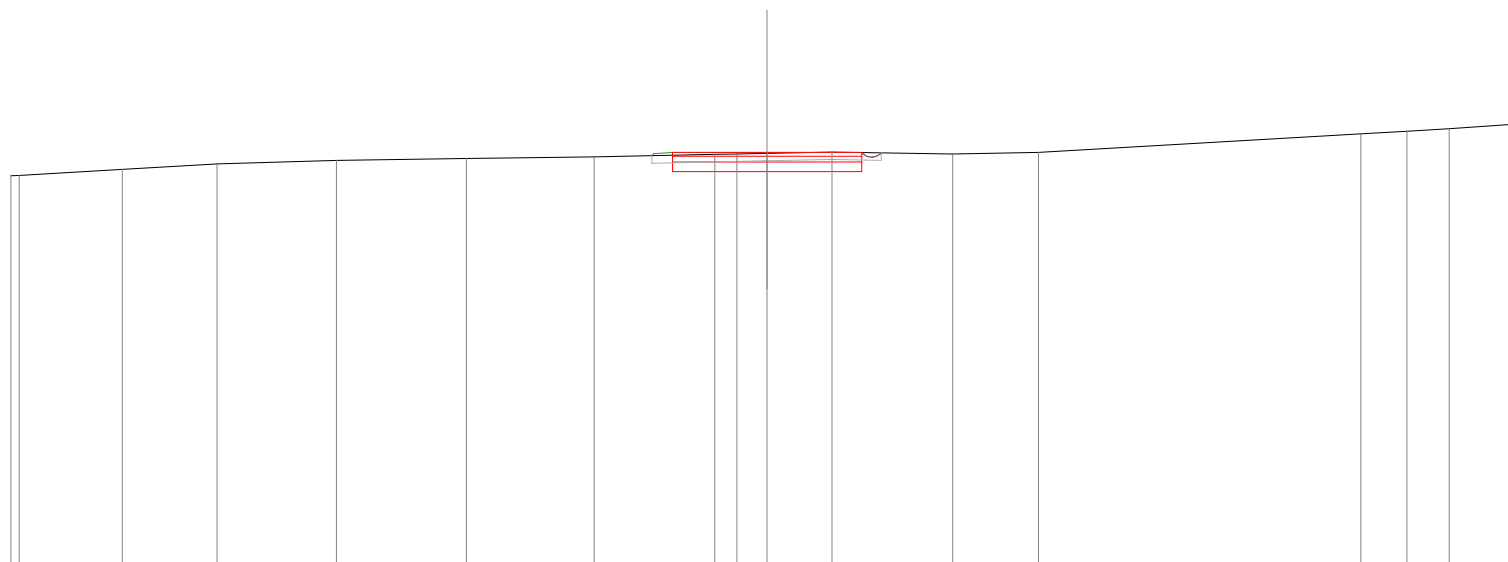
SCAVI E BONIFICHE	
SCOTICO	1,21 mq
SBANCAMENTO	1,37 mq

CORPO STRADALE	
RILEVATO	0,15 mq
PIETRAMI 10-18 cm	1,26 mq
PIETRAMI 4-7 cm	0,76 mq
STABILIZZATO	0,50 mq

SEZIONE N. : 5-25
 DIST.PROG. : 374,736
 DIST.PREC. : 14,736
 DIST.SUCC. : 5,264

SCALA 1:200

105,00



QUOTE TERRENO	115,311 115,320	115,486	115,622	115,719	115,769	115,808	115,879 115,892	115,907	115,940	115,885	115,934	116,420	116,486	116,561	116,691
DIST.PARZIALI TERRENO	2,729	2,506	3,156	3,437	3,375	3,198	0,585 0,795	1,714	3,193	2,270	8,525	1,218	1,118	1,962	
QUOTE PROGETTO	115,927														
DIST.PARZIALI PROGETTO	2,500														

SCAVI E BONIFICHE	
SCOTICO	1,28 mq
SBANCAMENTO	1,72 mq

CORPO STRADALE	
RILEVATO	1,06 mq
PIETRAMI 10-18 cm	1,26 mq
PIETRAMI 4-7 cm	0,76 mq
STABILIZZATO	0,50 mq

SEZIONE N. : 5-35
 DIST.PROG. : 520,000
 DIST.PREC. : 20,000
 DIST.SUCC. : 20,000

SCALA 1:200

97,00

QUOTE TERRENO	107,253	107,282	107,304	107,398	107,506	107,721	107,879	107,898	107,906	107,930	107,772	107,775	107,911	108,139	108,268	108,430	108,709
DIST.PARZIALI TERRENO	1,742	3,921	3,843	3,665	4,717	1,029	1,083	0,477	1,533	0,418	2,172	3,692	3,619	2,039	2,080	3,972	
QUOTE PROGETTO						107,928		107,928		107,928							
DIST.PARZIALI PROGETTO							2,500		2,500								

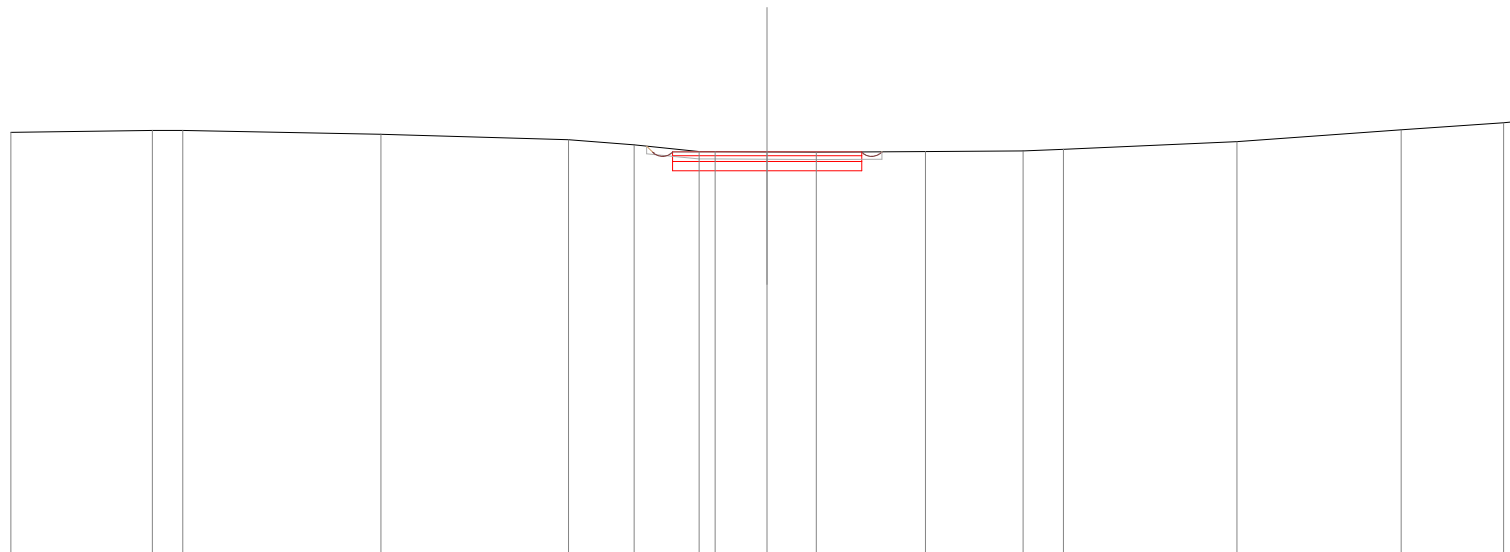
SCAVI E BONIFICHE	
SCOTICO	1,25 mq
SBANCAMENTO	1,55 mq

CORPO STRADALE	
RILEVATO	0,02 mq
PIETRAMI 10-18 cm	1,26 mq
PIETRAMI 4-7 cm	0,76 mq
STABILIZZATO	0,50 mq

SEZIONE N. : 5-45
 DIST.PROG. : 700,000
 DIST.PREC. : 20,000
 DIST.SUCC. : 20,000

SCALA 1:200

89,50



QUOTE TERRENO	100,614	100,665	100,663	100,662	100,419	100,286	100,113	100,110	100,102	100,096	100,113	100,127	100,170	100,374	100,682	100,874	100,918
DIST.PARZIALI TERRENO	3,739	0,806	5,245	4,959	1,737	1,718	0,423	1,373	1,299	2,888	2,581	1,066	4,593	4,343	2,708	0,522	
QUOTE PROGETTO							100,099		100,099		100,099						
DIST.PARZIALI PROGETTO								2,500		2,500							

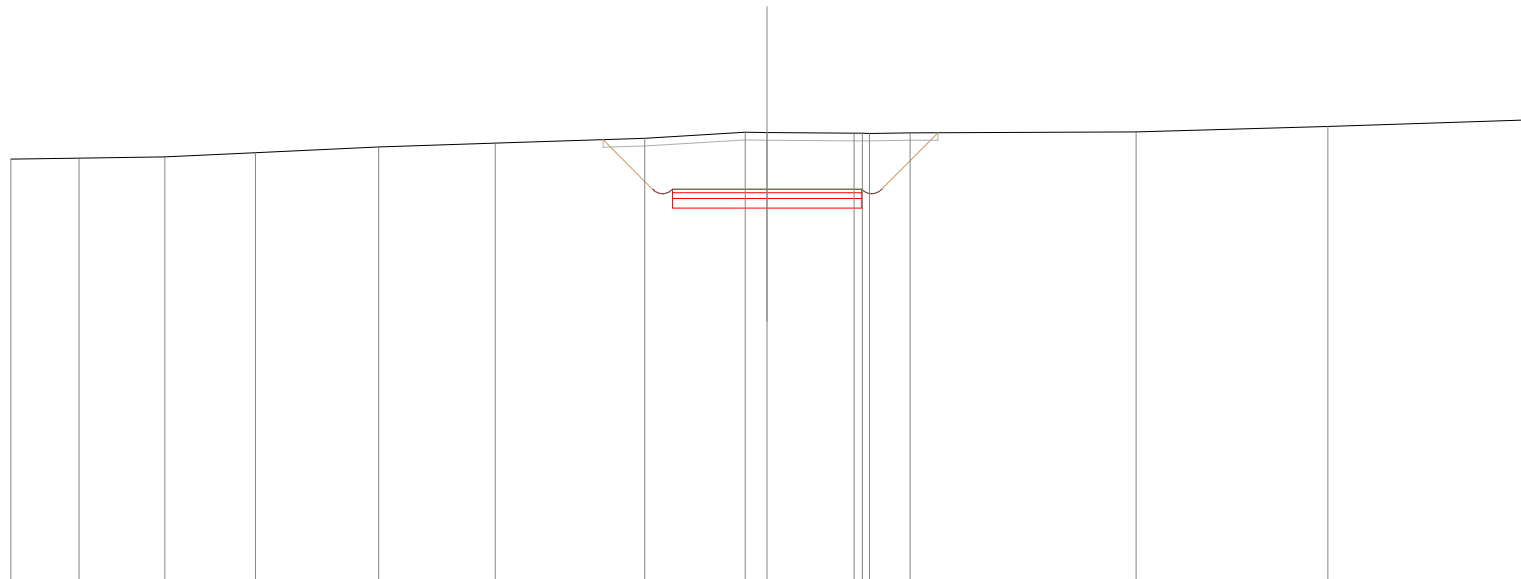
SCAVI E BONIFICHE	
SCOTICO	1,78 mq
SBANCAMENTO	11,72 mq

CORPO STRADALE	
RILEVATO	0,04 mq
PIETRAMI 10-18 cm	1,26 mq
PIETRAMI 4-7 cm	0,76 mq
STABILIZZATO	0,50 mq

SEZIONE N. : 5-55
 DIST.PROG. : 900,000
 DIST.PREC. : 20,000
 DIST.SUCC. : 20,000

SCALA 1:200

81,50



QUOTE TERRENO	92,677	92,705	92,737	92,849	92,993	93,103	93,222	93,385	93,380	93,360	93,358	93,357	93,372	93,392	93,538	93,705
DIST.PARZIALI TERRENO	1,799	2,270	2,401	3,258	3,081	3,951	2,662	0,577	2,298	1,079	5,975	5,071	5,171			
QUOTE PROGETTO							91,884	91,884	91,884							
DIST.PARZIALI PROGETTO							2,500	2,500								

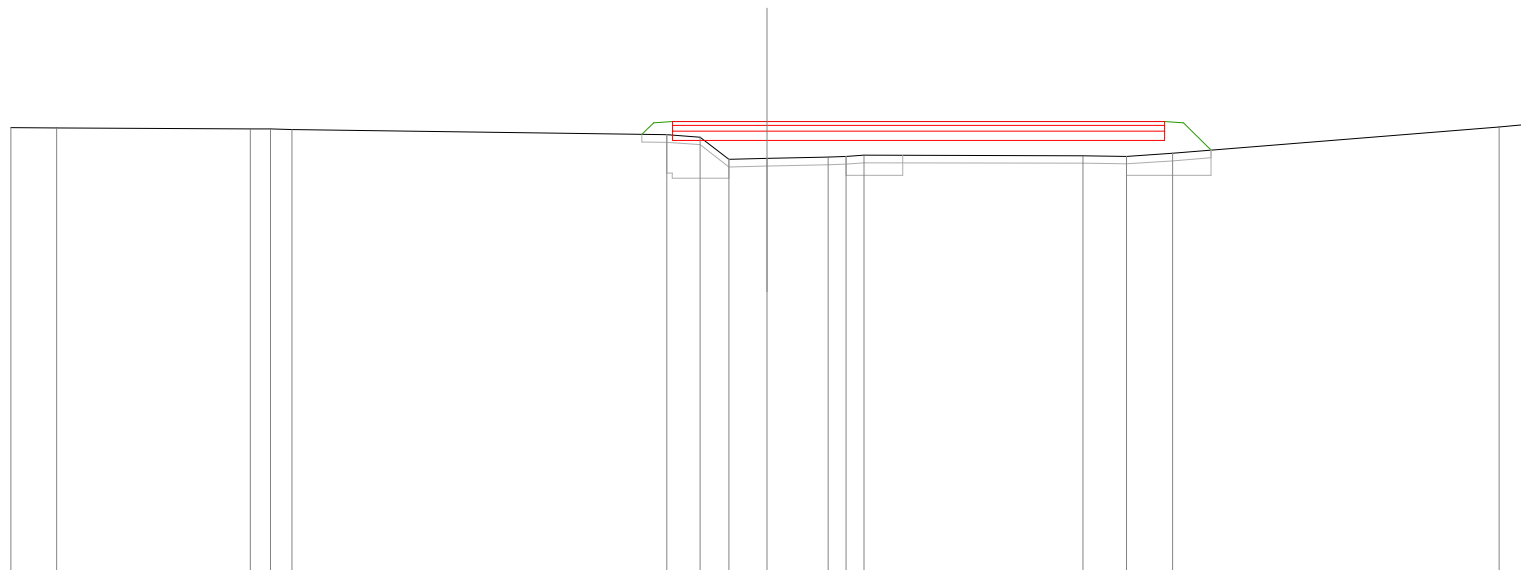
SCAVI E BONIFICHE	
SCOTICO	2,99 mq
SBANCAMENTO	2,60 mq

CORPO STRADALE	
RILEVATO	11,41 mq
PIETRAMI 10-18 cm	3,26 mq
PIETRAMI 4-7 cm	1,96 mq
STABILIZZATO	1,30 mq

SEZIONE N. : 5-60
 DIST.PROG. : 1000,000
 DIST.PREC. : 20,000
 DIST.SUCC. : 7,982

SCALA 1:200

77,50



QUOTE TERRENO	89,220	89,207		89,187	89,181	89,168		89,027	88,966	88,379	88,402	88,440	88,454	88,486		88,474	88,457	88,539		89,237	89,297	
DIST.PARZIALI TERRENO	1,209		5,125	0,534	0,566		9,912	0,887	0,761	1,008	1,618	0,468	0,474		5,795	1,150	1,216		8,644	0,636		
QUOTE PROGETTO								89,378		89,378								89,378				
DIST.PARZIALI PROGETTO									2,500						10,513							

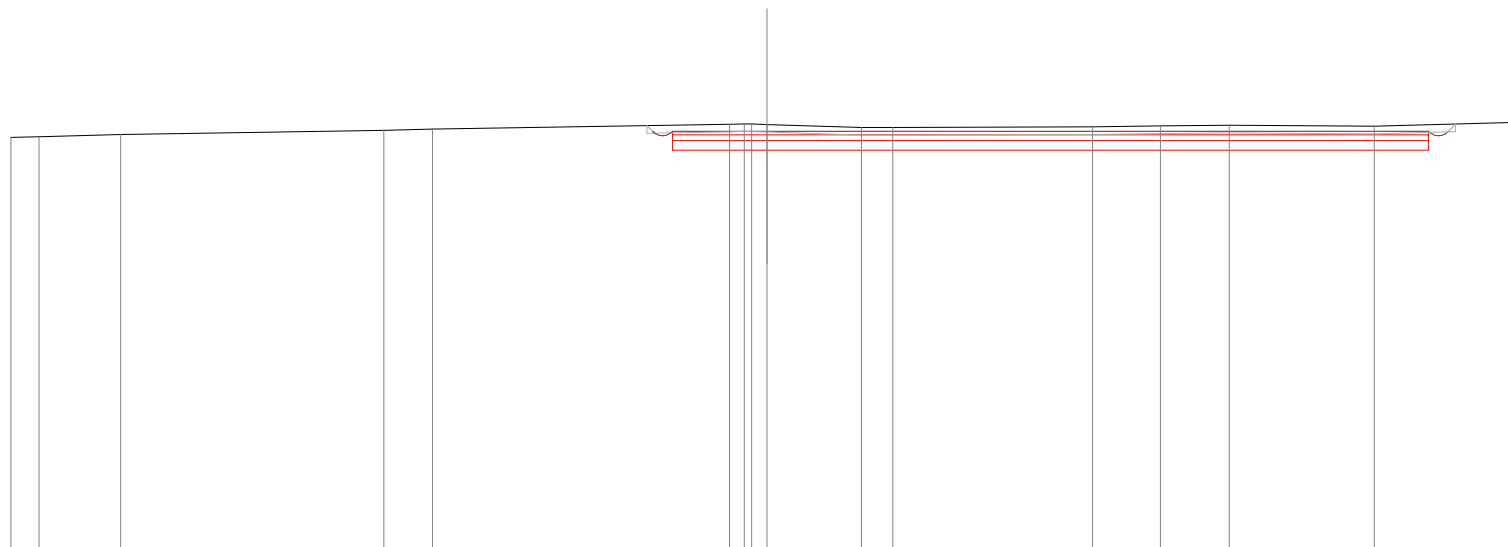
SCAVI E BONIFICHE	
SCOTICO	4,29 mq
SBANCAMENTO	8,60 mq

CORPO STRADALE	
RILEVATO	0,04 mq
PIETRAMI 10-18 cm	5,00 mq
PIETRAMI 4-7 cm	3,00 mq
STABILIZZATO	2,00 mq

SEZIONE N. : 5-65
 DIST.PROG. : 1080,000
 DIST.PREC. : 20,000
 DIST.SUCC. : 4,755

SCALA 1:200

75,50



QUOTE TERRENO	86,433	86,446	86,503	86,620	86,653	86,778	86,788	86,786	86,772	86,689	86,690	86,708	86,732	86,748	86,723	86,828	86,832
DIST.PARZIALI TERRENO	0,740	2,165	6,962	1,280	7,855	0,387	0,408	2,497	0,827	5,280	1,794	1,828	3,829	3,758			
QUOTE PROGETTO						86,596	86,596								86,596		
DIST.PARZIALI PROGETTO						2,500						17,493					

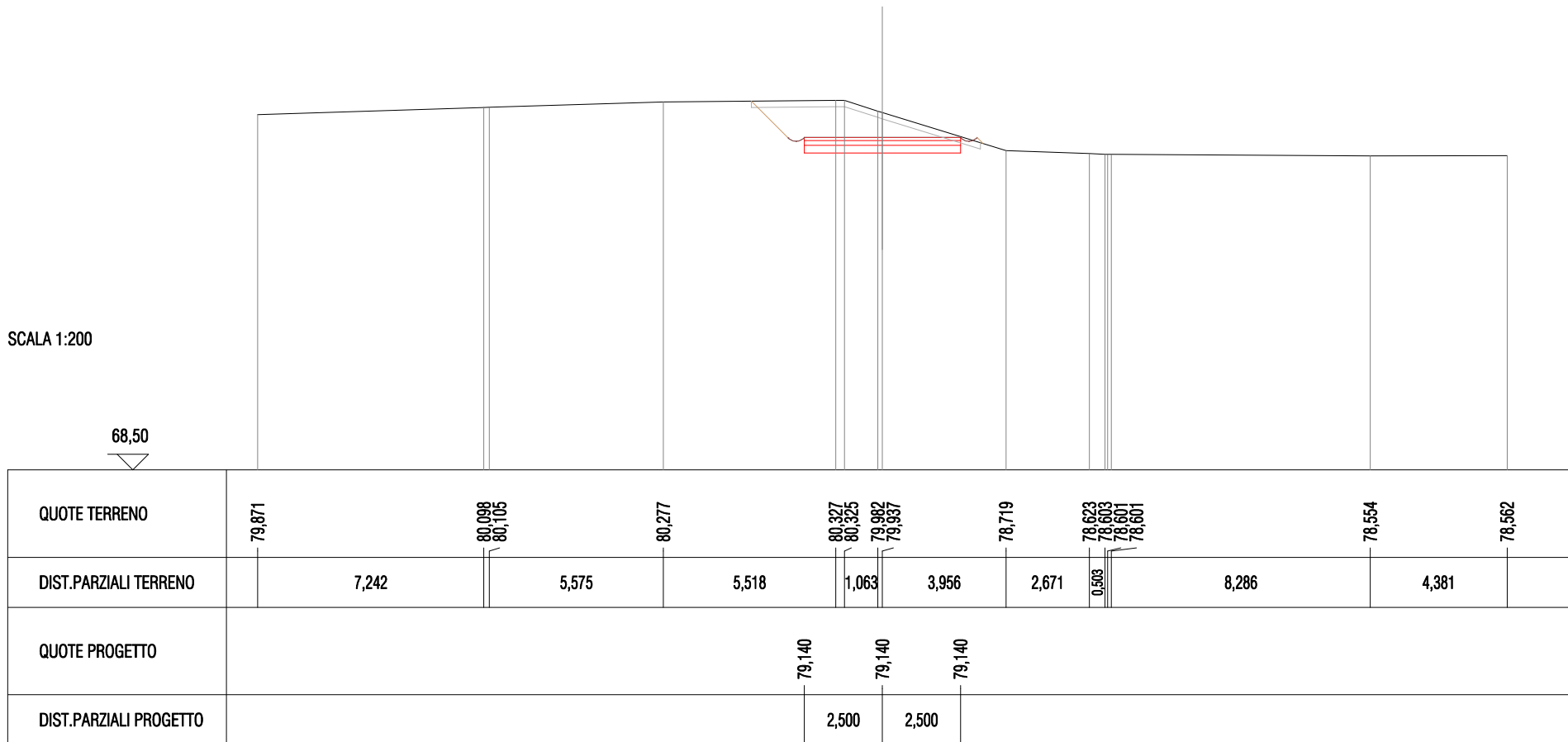
SCAVI E BONIFICHE	
SCOTICO	1,47 mq
SBANCAMENTO	6,26 mq

CORPO STRADALE	
RILEVATO	0,05 mq
PIETRAMI 10-18 cm	1,26 mq
PIETRAMI 4-7 cm	0,76 mq
STABILIZZATO	0,50 mq

SEZIONE N. : 5-80
 DIST.PROG. : 1271,362
 DIST.PREC. : 8,059
 DIST.SUCC. : 8,638

SCALA 1:200

68,50



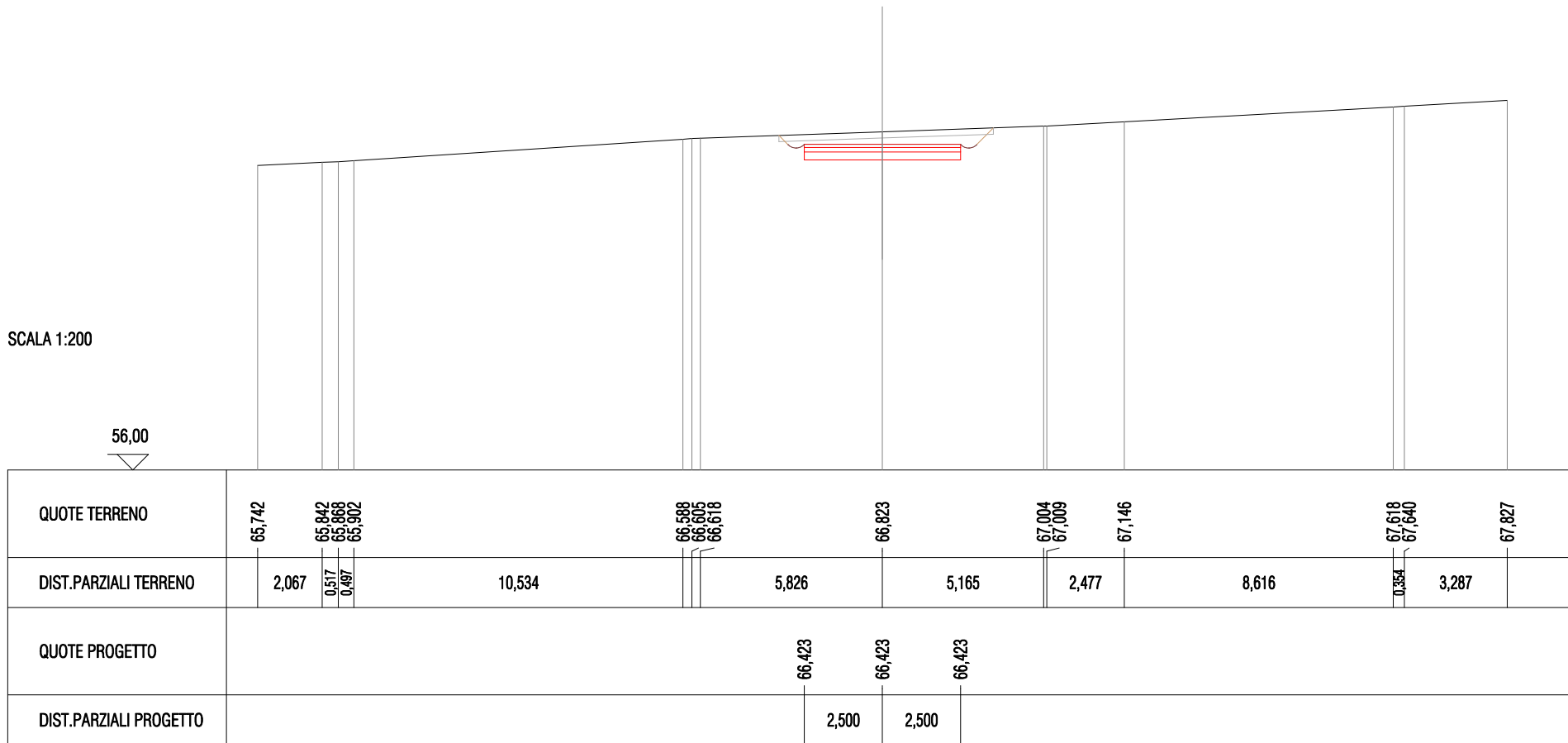
SCAVI E BONIFICHE	
SCOTICO	1,37 mq
SBANCAMENTO	3,85 mq

CORPO STRADALE	
RILEVATO	0,04 mq
PIETRAMI 10-18 cm	1,26 mq
PIETRAMI 4-7 cm	0,76 mq
STABILIZZATO	0,50 mq

SEZIONE N. : 5-90
 DIST.PROG. : 1460,000
 DIST.PREC. : 20,000
 DIST.SUCC. : 20,000

SCALA 1:200

56,00



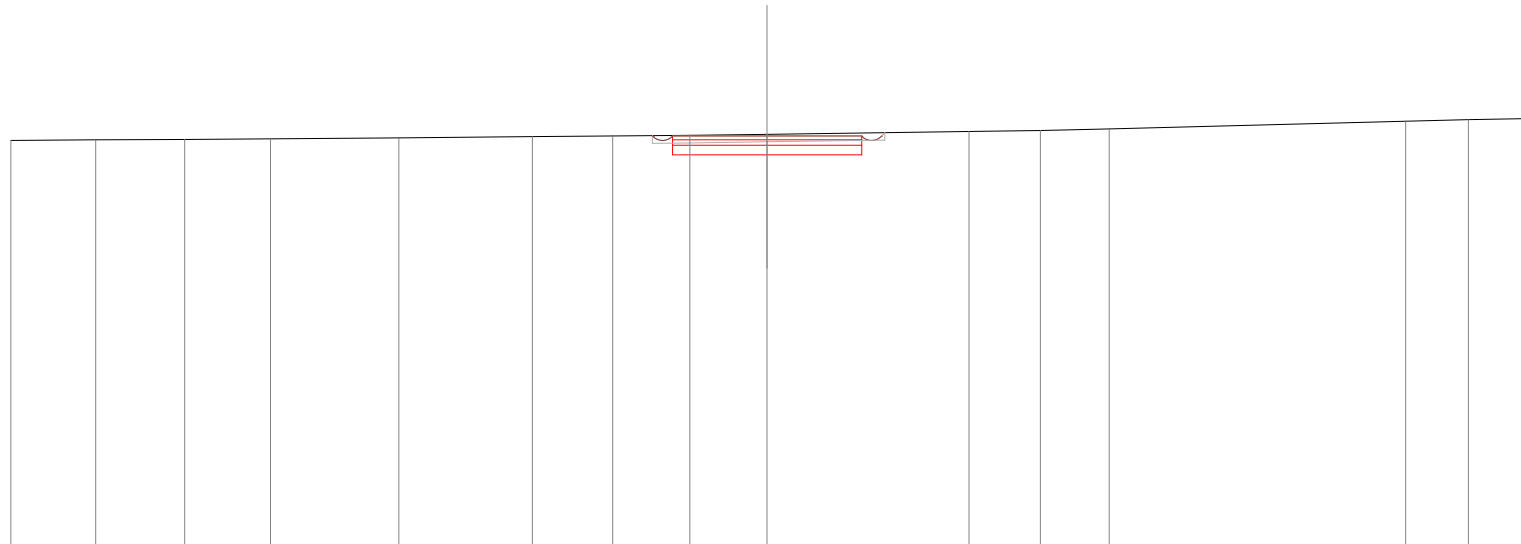
SCAVI E BONIFICHE	
SCOTICO	1,23 mq
SBANCAMENTO	1,74 mq

CORPO STRADALE	
RILEVATO	0,01 mq
PIETRAMI 10-18 cm	1,26 mq
PIETRAMI 4-7 cm	0,76 mq
STABILIZZATO	0,50 mq

SEZIONE N. : 5-95
 DIST.PROG. : 1560,000
 DIST.PREC. : 20,000
 DIST.SUCC. : 20,000

SCALA 1:200

53,50



QUOTE TERRENO	64,244	64,258	64,270	64,289	64,313	64,344	64,359	64,379	64,407	64,481	64,508	64,550	64,752	64,792	64,819	
DIST.PARZIALI TERRENO	2,242	2,358	2,265	3,393	3,533	2,125	2,041	2,043	5,339	1,892	1,818	7,838	1,660	1,453		
QUOTE PROGETTO	64,365															
DIST.PARZIALI PROGETTO								2,500	2,500							

SCAVI E BONIFICHE	
SCOTICO	1,27 mq
SBANCAMENTO	0,31 mq

CORPO STRADALE	
RILEVATO	0,56 mq
PIETRAMI 10-18 cm	1,26 mq
PIETRAMI 4-7 cm	0,76 mq
STABILIZZATO	0,50 mq

SEZIONE N. : 5-100
 DIST.PROG. : 1660,000
 DIST.PREC. : 20,000
 DIST.SUCC. : 20,000

SCALA 1:200

52,00

QUOTE TERRENO	62,985	62,996	63,014		63,080	63,131	63,170	63,189	63,203		63,265		63,340	63,376	63,414	63,450
DIST.PARZIALI TERRENO	1,157	2,050		7,074		4,475	3,375	1,869	1,373	4,931		6,161	2,639	2,748	2,147	
QUOTE PROGETTO							63,426	63,426	63,426							
DIST.PARZIALI PROGETTO							2,500	2,500								

SCAVI E BONIFICHE	
SCOTICO	1,21 mq
SBANCAMENTO	1,55 mq

CORPO STRADALE	
RILEVATO	0,11 mq
PIETRAMI 10-18 cm	1,26 mq
PIETRAMI 4-7 cm	0,76 mq
STABILIZZATO	0,50 mq

SEZIONE N. : 5-105
 DIST.PROG. : 1760,000
 DIST.PREC. : 20,000
 DIST.SUCC. : 20,000

SCALA 1:200

51,00

QUOTE TERRENO	62,159	62,197 62,199 62,202		62,352 62,355 62,358	62,389 62,401	62,424 62,424 62,427		62,477 62,479 62,494	62,517	
DIST.PARZIALI TERRENO	2,971		10,682	0,425 0,442	5,070	5,010	0,648 0,675	9,770	0,872 0,907	1,972
QUOTE PROGETTO					62,389	62,389	62,389			
DIST.PARZIALI PROGETTO					2,500	2,500				

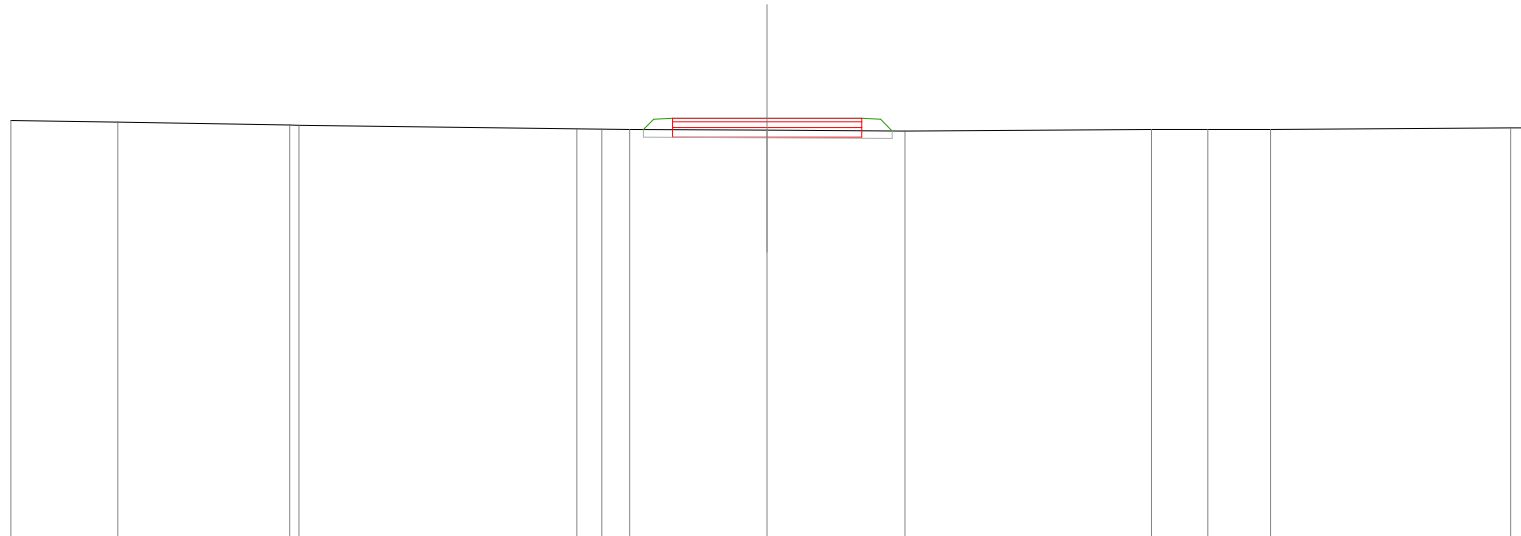
SCAVI E BONIFICHE	
SCOTICO	1,31 mq

CORPO STRADALE	
RILEVATO	0,81 mq
PIETRAMI 10-18 cm	1,26 mq
PIETRAMI 4-7 cm	0,76 mq
STABILIZZATO	0,50 mq

SEZIONE N. : 5-115
 DIST.PROG. : 1939,600
 DIST.PREC. : 19,600
 DIST.SUCC. : 20,400

SCALA 1:200

48,50



QUOTE TERRENO	59,510	59,463	59,386 59,382	59,284 59,276 59,272	59,250	59,227	59,269 59,267 59,270	59,310 59,310
DIST.PARZIALI TERRENO	2,828	4,544	7,351	0,661 0,737	3,632	3,643	6,524	1,488 1,659 6,353
QUOTE PROGETTO				59,570	59,570	59,570		
DIST.PARZIALI PROGETTO					2,500	2,500		

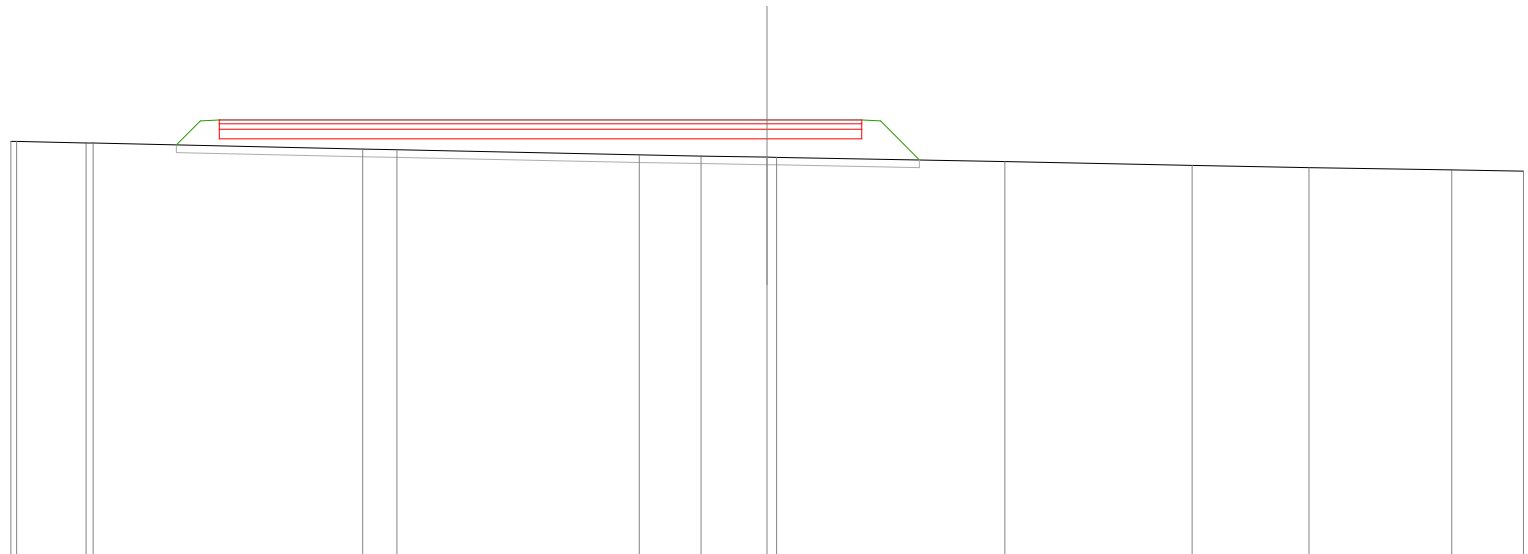
SCAVI E BONIFICHE	
SCOTICO	3,93 mq

CORPO STRADALE	
RILEVATO	11,76 mq
PIETRAMME 10-18 cm	4,25 mq
PIETRAMME 4-7 cm	2,55 mq
STABILIZZATO	1,70 mq

SEZIONE N. : 5-125
 DIST.PROG. : 2074,578
 DIST.PREC. : 14,578
 DIST.SUCC. : 5,422

SCALA 1:200

48,00



QUOTE TERRENO	58,931 58,928	58,891 58,887	58,727 58,708	58,574 58,545	58,514 58,509	58,397	58,295	58,234	58,175	58,139	
DIST.PARZIALI TERRENO	1,841	7,129	0,910	6,402	1,637	1,748	6,041	4,948	3,091	3,774	1,895
QUOTE PROGETTO	59,500										
DIST.PARZIALI PROGETTO	14,490					2,500					

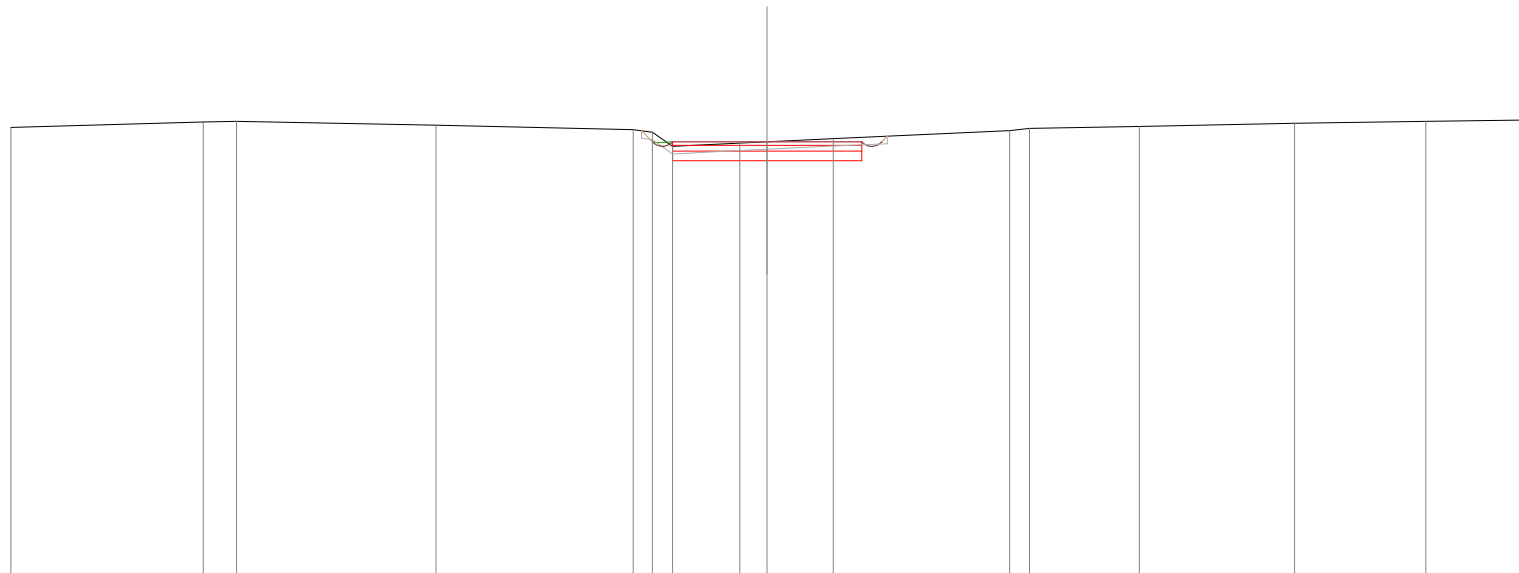
SCAVI E BONIFICHE	
SCOTICO	1.31 mq
SBANCAMENTO	1.50 mq

CORPO STRADALE	
RILEVATO	0.10 mq
PIETRAMI 10-18 cm	1.26 mq
PIETRAMI 4-7 cm	0.76 mq
STABILIZZATO	0.50 mq

SEZIONE N. : 6-1
 DIST.PROG. : 0.000
 DIST.SUCC. : 10.000

SCALA 1:200

107.50



QUOTE TERRENO	119.305	119.450	119.460	119.366	119.244	119.179	118.890	118.925	119.008	119.216	119.331	119.414	119.460	119.496	
DIST.PARZIALI TERRENO	5.086	0.886	5.270	5.214	0.511	0.533	1.779	0.721	1.747	4.667	0.526	2.901	4.106	3.478	2.575
QUOTE PROGETTO					118.925		118.925		118.925						
DIST.PARZIALI PROGETTO							2.500		2.500						

SCAVI E BONIFICHE	
SCOTICO	3.85 mq
SBANCAMENTO	16.26 mq

CORPO STRADALE	
RILEVATO	0.04 mq
PIETRAMA 10-18 cm	4.27 mq
PIETRAMA 4-7 cm	2.56 mq
STABILIZZATO	1.71 mq

SEZIONE N. : 6-10
 DIST.PROG. : 70.000
 DIST.PREC. : 3.047
 DIST.SUCC. : 10.000

SCALA 1:200

106.00

QUOTE TERRENO	117.321	117.299	117.314	117.300	117.300	117.465	117.423	117.416	117.130	116.958	116.435	116.409	116.396	116.426	116.453
DIST.PARZIALI TERRENO	1.964	5.070	3.172	1.912	6.330	1.387	6.690	1.348	2.891	2.546	1.964	2.607	1.954		
QUOTE PROGETTO		116.729				116.729	116.729								
DIST.PARZIALI PROGETTO					14.559		2.500								

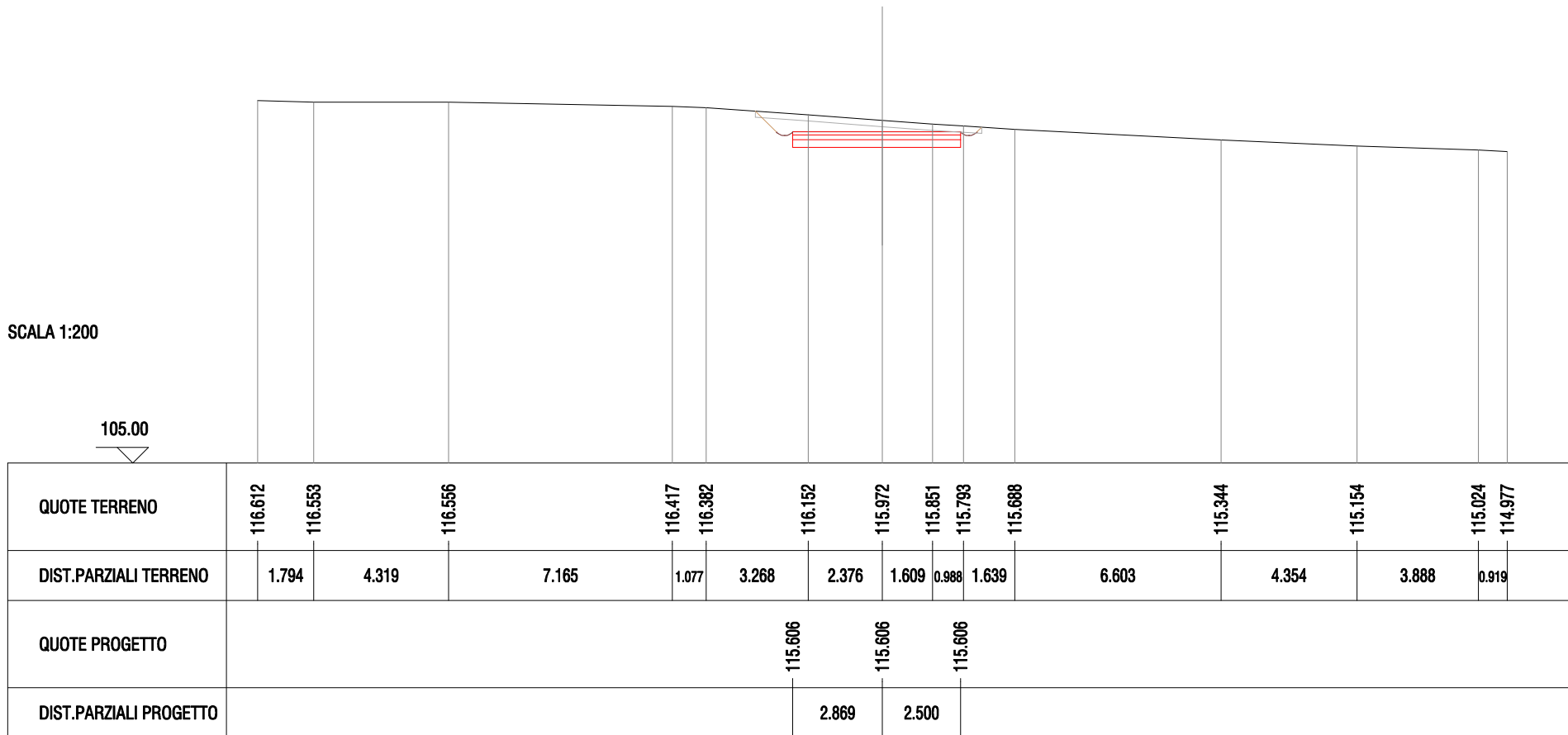
SCAVI E BONIFICHE	
SCOTICO	1.46 mq
SBANCAMENTO	3.97 mq

CORPO STRADALE	
RILEVATO	0.04 mq
PIETRAMA 10-18 cm	1.35 mq
PIETRAMA 4-7 cm	0.81 mq
STABILIZZATO	0.54 mq

SEZIONE N. : 6-15
 DIST.PROG. : 120.000
 DIST.PREC. : 10.000
 DIST.SUCC. : 10.000

SCALA 1:200

105.00



SCAVI E BONIFICHE	
SCOTICO	3.11 mq
SBANCAMENTO	8.29 mq

CORPO STRADALE	
RILEVATO	0.04 mq
PIETRAMI 10-18 cm	3.53 mq
PIETRAMI 4-7 cm	2.12 mq
STABILIZZATO	1.41 mq

SEZIONE N. : 6-20
 DIST.PROG. : 151.342
 DIST.PREC. : 1.391
 DIST.SUCC. : 8.658

SCALA 1:200

104.00

QUOTE TERRENO	115.250	115.300	115.307	115.307	115.309	115.309	115.309	115.306	115.298	115.266	115.231	115.021	114.915	114.786
DIST.PARZIALI TERRENO	4.374	1.057	7.159	0.907	6.503	0.540	1.023	4.868	1.203	1.994	5.205	2.861	2.306	
QUOTE PROGETTO	115.002													
DIST.PARZIALI PROGETTO					2.500		11.588							

SCAVI E BONIFICHE	
SCOTICO	1,38 mq
SBANCAMENTO	3,98 mq

CORPO STRADALE	
RILEVATO	0,04 mq
PIETRAMI 10-18 cm	1,26 mq
PIETRAMI 4-7 cm	0,76 mq
STABILIZZATO	0,50 mq

SEZIONE N. : 7-1
 DIST.PROG. : 0,000
 DIST.SUCC. : 6,186

SCALA 1:200

59,50

QUOTE TERRENO	71,477 71,452		71,326	71,227 71,200		71,182 71,179 71,180	71,274		71,366 71,378		71,442	71,465 71,472
DIST.PARZIALI TERRENO	0,598	4,994	2,586	1,028	6,189	0,356	4,212	6,424	0,884	7,775	3,950	1,018
QUOTE PROGETTO						70,846	70,846	70,846				
DIST.PARZIALI PROGETTO							2,500	2,500				

SCAVI E BONIFICHE	
SCOTICO	3,24 mq
SBANCAMENTO	11,15 mq

CORPO STRADALE	
RILEVATO	0,04 mq
PIETRAMI 10-18 cm	3,58 mq
PIETRAMI 4-7 cm	2,15 mq
STABILIZZATO	1,43 mq

SEZIONE N. : 7-3
 DIST.PROG. : 10,000
 DIST.PREC. : 3,814
 DIST.SUCC. : 9,424

SCALA 1:200

60,00

QUOTE TERRENO	71,627	71,452	71,399	71,219	71,150	71,072	71,006	71,049	71,119	71,126	71,218	71,290	71,392	71,425	71,484	71,500
DIST.PARZIALI TERRENO	3,347	1,427	4,892	3,547	1,919	0,513	1,501	2,751	1,461	2,783	5,845	4,850	3,589	1,473		
QUOTE PROGETTO								70,810	70,810				70,810			
DIST.PARZIALI PROGETTO								2,500		11,794						

SCAVI E BONIFICHE	
SCOTICO	3,79 mq
SBANCAMENTO	13,27 mq

CORPO STRADALE	
RILEVATO	0,04 mq
PIETRAMI 10-18 cm	4,26 mq
PIETRAMI 4-7 cm	2,56 mq
STABILIZZATO	1,70 mq

SEZIONE N. : 7-8
 DIST.PROG. : 50,000
 DIST.PREC. : 10,000
 DIST.SUCC. : 10,000

SCALA 1:200

60,00

QUOTE TERRENO	70,867	70,911	70,994	70,989	71,070	71,104	71,143	71,191	71,212	71,235	71,307	71,324	71,318
DIST.PARZIALI TERRENO	2,473	6,040	0,688	6,256	1,744	2,799	3,457	1,744	1,744	6,256	1,744	5,055	
QUOTE PROGETTO						70,763	70,763					70,763	
DIST.PARZIALI PROGETTO							2,500			14,503			

SCAVI E BONIFICHE	
SCOTICO	1,70 mq

CORPO STRADALE	
RILEVATO	1,13 mq
PIETRAME 10-18 cm	1,72 mq
PIETRAME 4-7 cm	1,03 mq
STABILIZZATO	0,68 mq

SEZIONE N. : 7-13
 DIST.PROG. : 100,000
 DIST.PREC. : 10,000
 DIST.SUCC. : 10,000

SCALA 1:200

59,50

QUOTE TERRENO	70,584 70,577		70,555 70,555 70,556		70,566 70,567	70,577		70,597		70,655 70,657		70,756
DIST.PARZIALI TERRENO	1,201	7,744		7,744		2,543	5,201		7,744		6,799	
QUOTE PROGETTO					70,932	70,932		70,932				
DIST.PARZIALI PROGETTO					2,500	4,335						

SCAVI E BONIFICHE	
SCOTICO	3,36 mq

CORPO STRADALE	
RILEVATO	5,62 mq
PIETRAMI 10-18 cm	3,70 mq
PIETRAMI 4-7 cm	2,22 mq
STABILIZZATO	1,48 mq

SEZIONE N. : 7-16
 DIST.PROG. : 119,413
 DIST.PREC. : 2,182
 DIST.SUCC. : 2,181

SCALA 1:200

59,50

QUOTE TERRENO	70,398	70,400	70,401	70,395	70,391	70,371	70,364	70,363	70,363	70,409	70,526	70,550	70,568	70,773	
DIST.PARZIALI TERRENO	0,988	2,140	4,955	1,099	5,608	2,586	2,624	1,497	4,073	6,394	1,801	1,147	5,088		
QUOTE PROGETTO	70,998														
DIST.PARZIALI PROGETTO							3,712	11,077							

SCAVI E BONIFICHE	
SCOTICO	1,26 mq
SBANCAMENTO	1,16 mq

CORPO STRADALE	
RILEVATO	0,24 mq
PIETRAMI 10-18 cm	1,26 mq
PIETRAMI 4-7 cm	0,76 mq
STABILIZZATO	0,50 mq

SEZIONE N. : 8-5
 DIST.PROG. : 100,000
 DIST.PREC. : 25,000
 DIST.SUCC. : 25,000

SCALA 1:200

103,00

QUOTE TERRENO	114,572	114,228	113,677 113,643 113,576	113,144	113,237 113,272 113,312	113,457 113,528 113,716	114,101	114,414	
DIST.PARZIALI TERRENO	5,736	7,582	0,494 0,657	5,422	2,344 0,877 1,025	4,040 1,789 2,106	5,971	3,405 4,671	
QUOTE PROGETTO	113,341								
DIST.PARZIALI PROGETTO					2,500	2,500			

SCAVI E BONIFICHE	
SCOTICO	1,26 mq
SBANCAMENTO	1,76 mq

CORPO STRADALE	
RILEVATO	0,03 mq
PIETRAMI 10-18 cm	1,26 mq
PIETRAMI 4-7 cm	0,76 mq
STABILIZZATO	0,50 mq

SEZIONE N. : 8-15
 DIST.PROG. : 350,000
 DIST.PREC. : 25,000
 DIST.SUCC. : 25,000

SCALA 1:200

92,50

QUOTE TERRENO	103,096	103,107	103,253	103,259	103,384	103,628	103,642	103,614	103,560	103,604	103,616	103,714	103,814	103,839	103,892	104,000	104,144	104,262
DIST.PARZIALI TERRENO	1,741	7,635	0,441	2,742	4,685	0,650	1,984	1,432	0,404	2,409	1,050	0,637	2,159	5,918	4,477	3,600	3,493	
QUOTE PROGETTO							103,564		103,564		103,564							
DIST.PARZIALI PROGETTO								2,500		2,500								

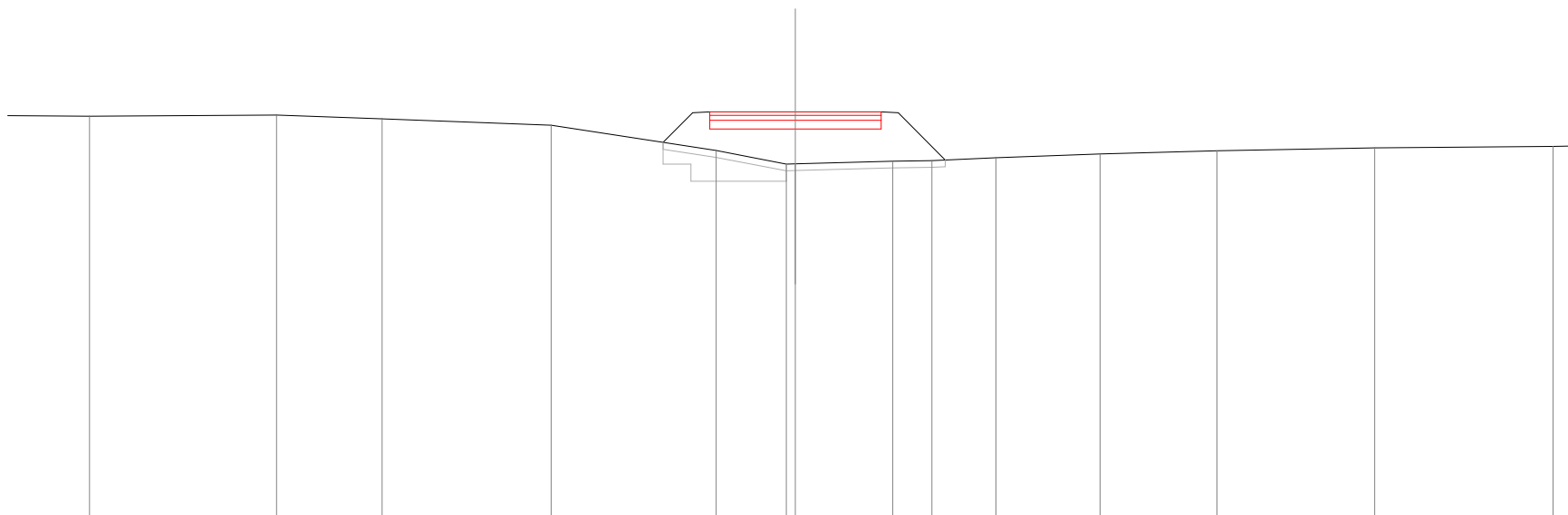
SCAVI E BONIFICHE	
SCOTICO	1,65 mq
SBANCAMENTO	1,86 mq

CORPO STRADALE	
RILEVATO	10,71 mq
PIETRAMI 10-18 cm	1,26 mq
PIETRAMI 4-7 cm	0,76 mq
STABILIZZATO	0,50 mq

SEZIONE N. : 8-20
 DIST.PROG. : 436,184
 DIST.PREC. : 6,809
 DIST.SUCC. : 6,809

SCALA 1:200

85,50

QUOTE TERRENO	97,172	97,146	97,180	97,077	96,891	96,148	95,757 95,764	95,840	95,856	95,938	96,063	96,139	96,227	96,273	
DIST.PARZIALI TERRENO	2,553	5,463	3,084	4,931	4,823	2,045	2,846	1,139	1,872	3,038	3,415	4,600	5,210	2,805	
QUOTE PROGETTO															
DIST.PARZIALI PROGETTO															
						97,279	97,279	97,279							
						2,500	2,500								

SCAVI E BONIFICHE	
SCOTICO	1,58 mq

CORPO STRADALE	
RILEVATO	5,90 mq
PIETRAME 10-18 cm	1,26 mq
PIETRAME 4-7 cm	0,76 mq
STABILIZZATO	0,50 mq

SEZIONE N. : 8-25
 DIST.PROG. : 525,000
 DIST.PREC. : 25,000
 DIST.SUCC. : 25,000

SCALA 1:200

77,50

QUOTE TERRENO	88,021	88,183	88,245	88,350	88,381	88,340	88,310	88,292	88,195	88,063	87,958	87,881	87,826
DIST.PARZIALI TERRENO	4,742	3,259	4,852	3,149	3,065	3,112	1,824	2,958	5,043	5,181	2,819	2,744	4,430
QUOTE PROGETTO						89,286	89,286	89,286					
DIST.PARZIALI PROGETTO						2,500	2,500						

SCAVI E BONIFICHE	
SCOTICO	1,24 mq
SBANCAMENTO	0,94 mq

CORPO STRADALE	
RILEVATO	0,34 mq
PIETRAMI 10-18 cm	1,26 mq
PIETRAMI 4-7 cm	0,76 mq
STABILIZZATO	0,50 mq

SEZIONE N. : 8-30
 DIST.PROG. : 650,000
 DIST.PREC. : 25,000
 DIST.SUCC. : 19,107

SCALA 1:200

67,50

QUOTE TERRENO	78,758	78,586	78,531	78,341	78,286	78,253	78,212	78,156	78,146	78,119	78,130	78,108	78,075
DIST.PARZIALI TERRENO	6,228	1,773	6,121	1,880	1,932	2,551	3,518	5,907	2,094	5,800	2,201	2,261	3,219
QUOTE PROGETTO						78,325	78,325	78,325					
DIST.PARZIALI PROGETTO						2,500	2,500						

SCAVI E BONIFICHE	
SCOTICO	1,22 mq
SBANCAMENTO	1,16 mq

CORPO STRADALE	
RILEVATO	0,29 mq
PIETRAMI 10-18 cm	1,26 mq
PIETRAMI 4-7 cm	0,76 mq
STABILIZZATO	0,50 mq

SEZIONE N. : 8-35
 DIST.PROG. : 725,030
 DIST.PREC. : 25,030
 DIST.SUCC. : 24,970

SCALA 1:200

64,00

QUOTE TERRENO	74,269 74,277		74,531 74,537 74,551		74,719 74,752		74,839 74,872 74,864 74,839		74,969 74,977 74,980		75,156		75,324 75,328 75,334
DIST.PARZIALI TERRENO		10,987	0,327 0,449	6,563	0,480	3,166	1,078 0,868	8,627	0,804 0,329	5,492	5,492		3,058
QUOTE PROGETTO						74,916	74,916	74,916					
DIST.PARZIALI PROGETTO							2,500	2,500					

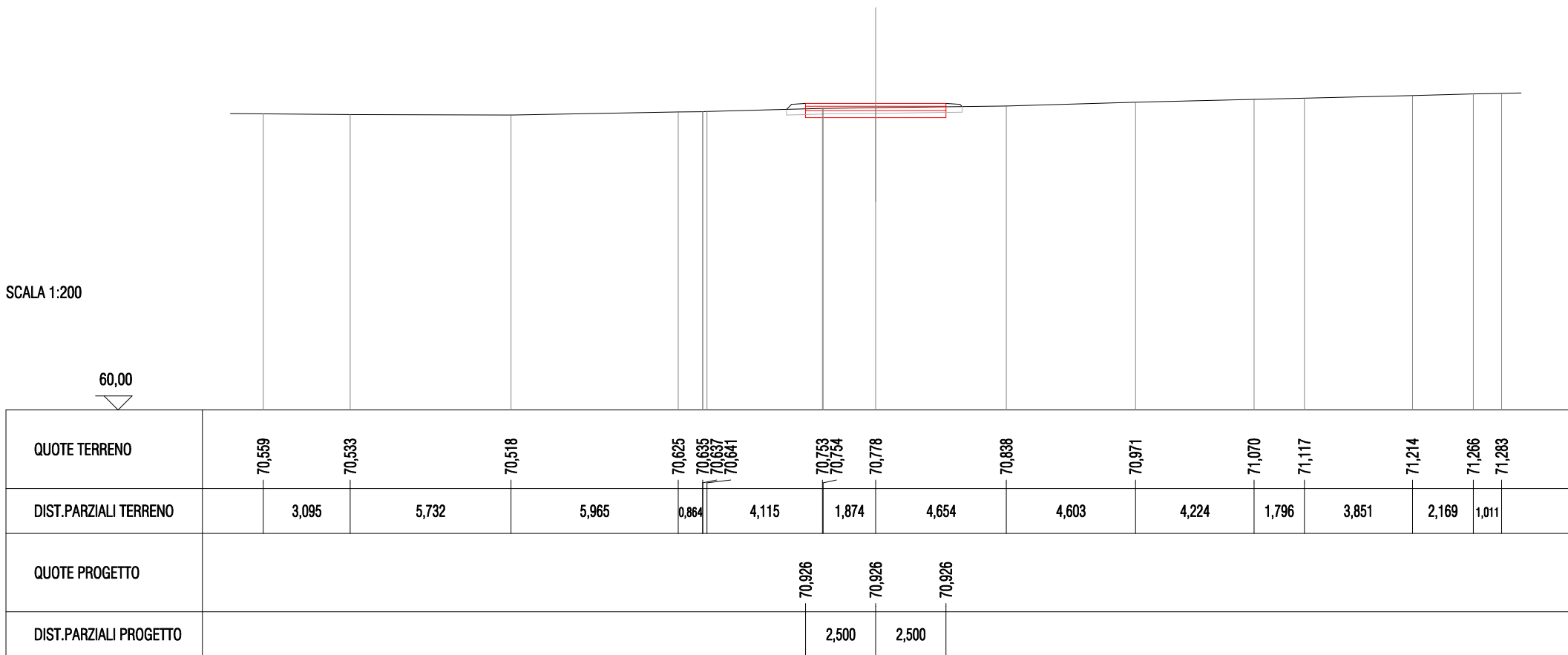
SCAVI E BONIFICHE	
SCOTICO	1,26 mq
SBANCAMENTO	0,75 mq

CORPO STRADALE	
RILEVATO	0,41 mq
PIETRAMI 10-18 cm	1,26 mq
PIETRAMI 4-7 cm	0,76 mq
STABILIZZATO	0,50 mq

SEZIONE N. : 8-50
 DIST.PROG. : 1025,000
 DIST.PREC. : 25,000
 DIST.SUCC. : 25,000

SCALA 1:200

60,00



SCAVI E BONIFICHE	
SCOTICO	1,29 mq
SBANCAMENTO	2,60 mq

CORPO STRADALE	
RILEVATO	0,04 mq
PIETRAMI 10-18 cm	1,26 mq
PIETRAMI 4-7 cm	0,76 mq
STABILIZZATO	0,50 mq

SEZIONE N. : 8-55
 DIST.PROG. : 1150,000
 DIST.PREC. : 25,000
 DIST.SUCC. : 25,000

SCALA 1:200

59,50

QUOTE TERRENO	70,577	70,568	70,568	70,555	70,556	70,589	70,622	70,716	70,726	70,736	70,695	70,664	70,640	70,595	70,566
DIST.PARZIALI TERRENO	3,601	1,679	0,942	4,705	2,134	2,117	5,309	1,294	1,154	4,747	4,081	1,939	4,159	2,729	5,152
QUOTE PROGETTO								70,503	70,503	70,503					
DIST.PARZIALI PROGETTO								2,500	2,500						

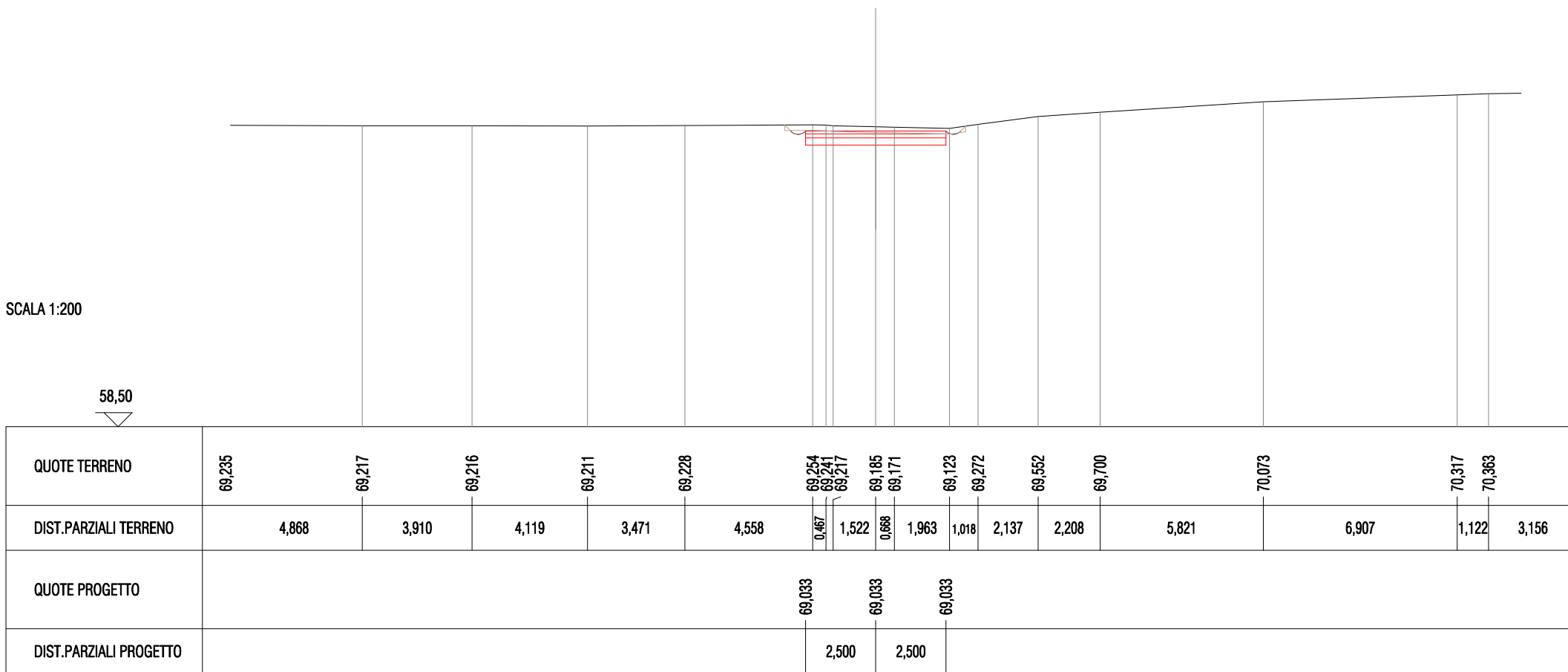
SCAVI E BONIFICHE	
SCOTICO	1,27 mq
SBANCAMENTO	2,27 mq

CORPO STRADALE	
RILEVATO	0,04 mq
PIETRAMI 10-18 cm	1,26 mq
PIETRAMI 4-7 cm	0,76 mq
STABILIZZATO	0,50 mq

SEZIONE N. : 8-70
 DIST.PROG. : 1450,000
 DIST.PREC. : 25,000
 DIST.SUCC. : 25,000

SCALA 1:200

58,50



SCAVI E BONIFICHE	
SCOTICO	1,23 mq
SBANCAMENTO	1,41 mq

CORPO STRADALE	
RILEVATO	0,58 mq
PIETRAMI 10-18 cm	1,26 mq
PIETRAMI 4-7 cm	0,76 mq
STABILIZZATO	0,50 mq

SEZIONE N. : 8-75
 DIST.PROG. : 1572,788
 DIST.PREC. : 24,347
 DIST.SUCC. : 2,212

SCALA 1:200

57,50

QUOTE TERRENO	67,762	67,865	68,029	68,528	68,619	69,045	69,077	69,050	69,102	69,116	69,135	69,189	69,204	69,213	69,282	69,321	69,395	69,456
DIST.PARZIALI TERRENO	2,975	2,156	5,946	1,040	6,516	0,599	0,789	1,396	0,547	0,574	1,885	1,649	1,207	5,796	2,306	4,680	3,421	3,482
QUOTE PROGETTO	69,196																	
DIST.PARZIALI PROGETTO	2,500																	

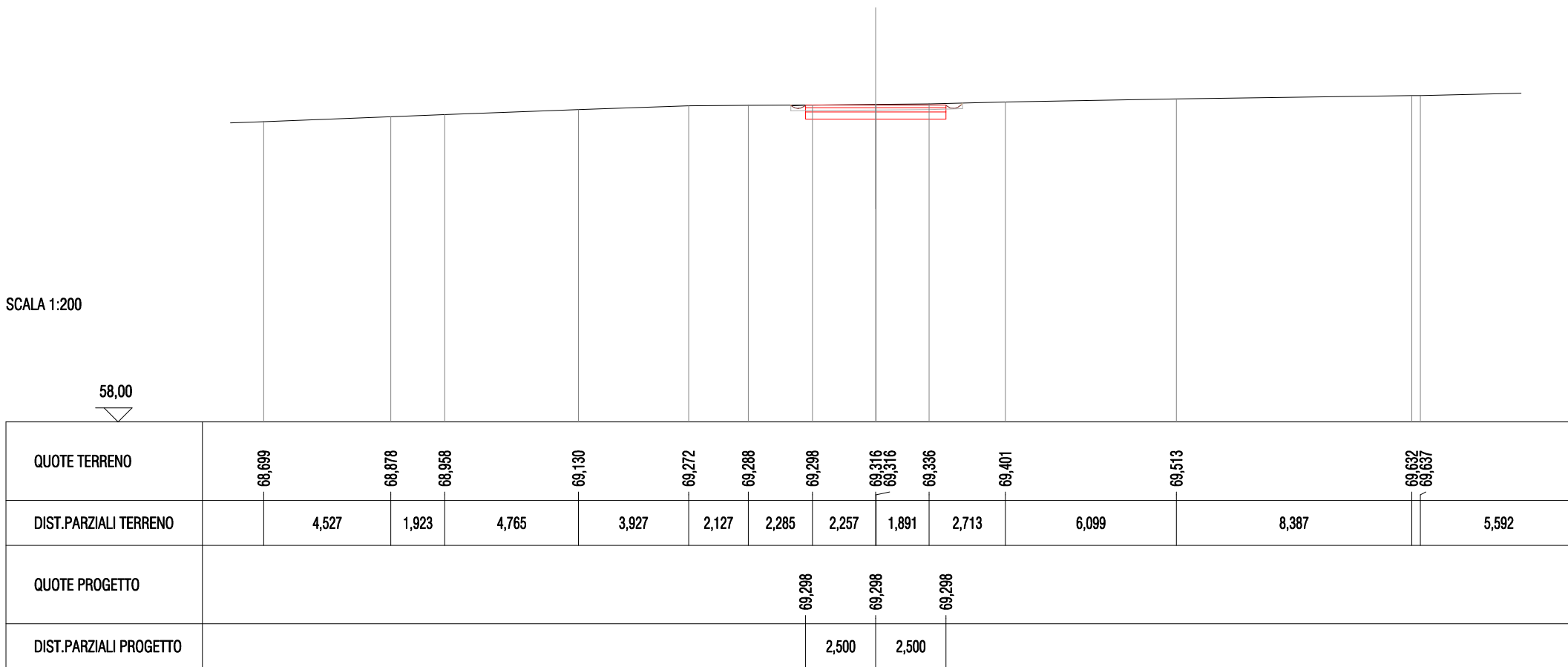
SCAVI E BONIFICHE	
SCOTICO	1,22 mq
SBANCAMENTO	1,60 mq

CORPO STRADALE	
RILEVATO	0,10 mq
PIETRAMI 10-18 cm	1,26 mq
PIETRAMI 4-7 cm	0,76 mq
STABILIZZATO	0,50 mq

SEZIONE N. : 8-80
 DIST.PROG. : 1650,000
 DIST.PREC. : 25,000
 DIST.SUCC. : 25,000

SCALA 1:200

58,00



SCAVI E BONIFICHE	
SCOTICO	1,24 mq
SBANCAMENTO	1,54 mq

CORPO STRADALE	
RILEVATO	0,03 mq
PIETRAMI 10-18 cm	1,26 mq
PIETRAMI 4-7 cm	0,76 mq
STABILIZZATO	0,50 mq

SEZIONE N. : 8-90
 DIST.PROG. : 1900,000
 DIST.PREC. : 25,000
 DIST.SUCC. : 21,748

SCALA 1:200

59,00

QUOTE TERRENO	70,078	70,045	69,989	69,959	69,943	69,877	69,864	69,856	69,856	69,968	70,415	70,487	70,633	70,739	70,783
DIST.PARZIALI TERRENO	2,807	3,293	5,399	1,190	5,650	1,748	1,024	0,945	1,141	5,686	1,617	3,807	3,268	2,415	5,097
QUOTE PROGETTO						69,862	69,862	69,862							
DIST.PARZIALI PROGETTO						2,500	2,500								

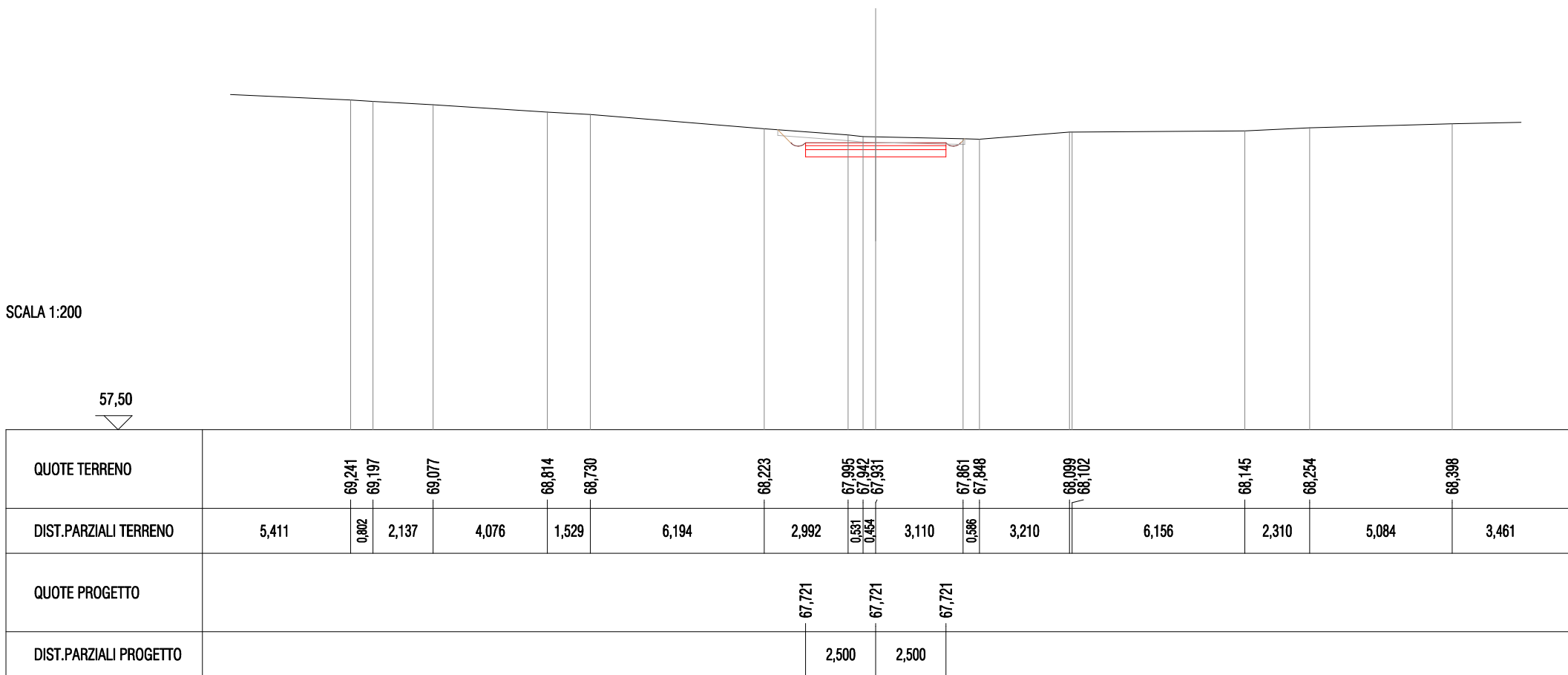
SCAVI E BONIFICHE	
SCOTICO	1,33 mq
SBANCAMENTO	2,88 mq

CORPO STRADALE	
RILEVATO	0,04 mq
PIETRAMI 10-18 cm	1,26 mq
PIETRAMI 4-7 cm	0,76 mq
STABILIZZATO	0,50 mq

SEZIONE N. : 8-95
 DIST.PROG. : 1975,000
 DIST.PREC. : 19,199
 DIST.SUCC. : 14,855

SCALA 1:200

57,50



SCAVI E BONIFICHE	
SCOTICO	1,32 mq
SBANCAMENTO	1,85 mq

CORPO STRADALE	
RILEVATO	0,05 mq
PIETRAMI 10-18 cm	1,26 mq
PIETRAMI 4-7 cm	0,76 mq
STABILIZZATO	0,50 mq

SEZIONE N. : 8-105
 DIST.PROG. : 2125,000
 DIST.PREC. : 8,806
 DIST.SUCC. : 23,624

SCALA 1:200

41,50

QUOTE TERRENO	52,002	52,082	52,182	52,452	52,449	52,658	52,395	52,431	52,438	52,454	52,597	52,953	52,969	53,105	53,130	53,217
DIST.PARZIALI TERRENO	1,708	1,772	6,230	2,916	5,469	0,826	2,051	0,392	1,712	0,895	1,741	2,217	5,784	5,578	2,424	2,514
QUOTE PROGETTO						52,376		52,376		52,376						
DIST.PARZIALI PROGETTO							2,500	2,500								

SCAVI E BONIFICHE	
SCOTICO	1,56 mq
SBANCAMENTO	5,47 mq

CORPO STRADALE	
RILEVATO	0,81 mq
PIETRAMI 10-18 cm	1,26 mq
PIETRAMI 4-7 cm	0,76 mq
STABILIZZATO	0,50 mq

SEZIONE N. : 8-110
 DIST.PROG. : 2225,000
 DIST.PREC. : 25,000
 DIST.SUCC. : 16,817

SCALA 1:200

42,00

QUOTE TERRENO	49,583	49,602	49,600	49,597	49,589	49,694	49,738	50,381	50,514	50,606	51,902	52,468	52,809	54,699	55,535	56,112
DIST.PARZIALI TERRENO	5,398	0,776	1,979	5,838	2,764	1,284	3,086	0,640	0,499	5,249	2,628	1,095	5,865	2,727	3,446	
QUOTE PROGETTO							49,934	49,934	49,934							
DIST.PARZIALI PROGETTO							2,500	2,500								

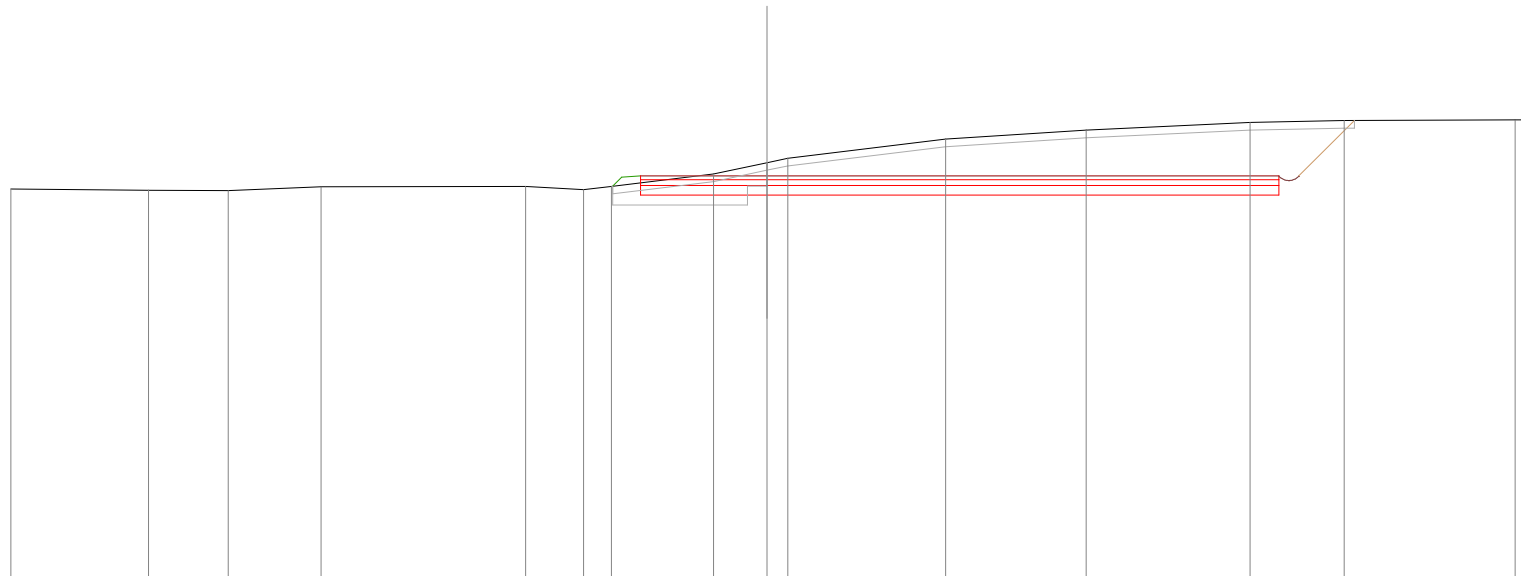
SCAVI E BONIFICHE	
SCOTICO	3.91 mq
SBANCAMENTO	21.75 mq

CORPO STRADALE	
RILEVATO	1.31 mq
PIETRAMI 10-18 cm	4.22 mq
PIETRAMI 4-7 cm	2.53 mq
STABILIZZATO	1.68 mq

SEZIONE N. : 8a-5
 DIST.PROG. : 20.000
 DIST.PREC. : 3.475
 DIST.SUCC. : 10.659

SCALA 1:200

67.50



QUOTE TERRENO	77.763	77.720	77.708	77.816	77.824	77.737	77.825	78.150	78.449	78.565	79.073	79.310	79.511	79.562	79.585	79.585	
DIST.PARZIALI TERRENO	3.639	2.106	2.455	5.414	1.531	0.741	2.696	1.419	0.591	4.169	3.718	4.334	2.489	4.524			
QUOTE PROGETTO								78.096	78.096							78.096	
DIST.PARZIALI PROGETTO								3.344		13.534							

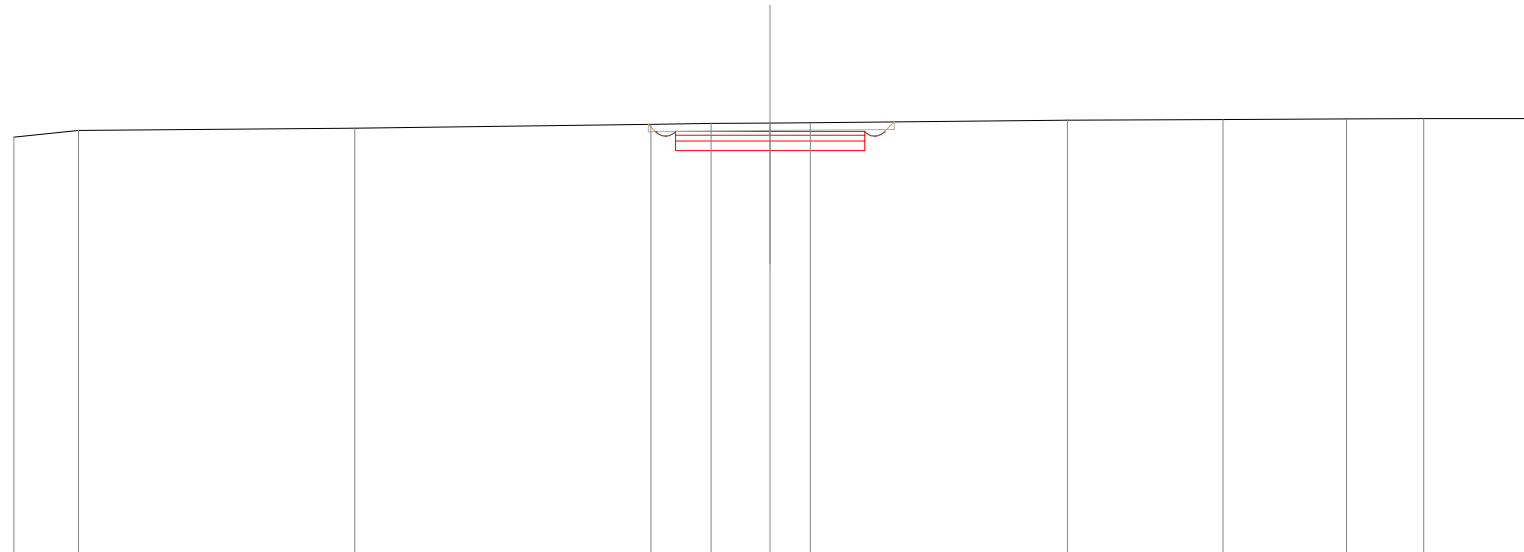
SCAVI E BONIFICHE	
SCOTICO	1.30 mq
SBANCAMENTO	2.67 mq

CORPO STRADALE	
RILEVATO	0.04 mq
PIETRAMI 10-18 cm	1.26 mq
PIETRAMI 4-7 cm	0.76 mq
STABILIZZATO	0.50 mq

SEZIONE N. : 8a-10
 DIST.PROG. : 70.000
 DIST.PREC. : 10.000
 DIST.SUCC. : 10.000

SCALA 1:200

69.00



QUOTE TERRENO	79.994	80.164		80.228		80.330	80.350	80.363	80.373		80.437		80.459	80.474	80.477	80.480
DIST.PARZIALI TERRENO	1.706		7.306		7.831	1.592	1.564	1.062		6.798		4.122	3.267	2.034	2.717	
QUOTE PROGETTO						80.138		80.138		80.138						
DIST.PARZIALI PROGETTO							2.500	2.500								

SCAVI E BONIFICHE	
SCOTICO	2.56 mq
SBANCAMENTO	0.52 mq

CORPO STRADALE	
RILEVATO	0.65 mq
PIETRAMI 10-18 cm	2.85 mq
PIETRAMI 4-7 cm	1.71 mq
STABILIZZATO	1.14 mq

SEZIONE N. : 8a-15
 DIST.PROG. : 117.477
 DIST.PREC. : 7.477
 DIST.SUCC. : 1.097

SCALA 1:200

71.00

QUOTE TERRENO	82.132	82.127	82.126	82.079	82.012	81.982	81.924	81.859	81.855	81.785	81.740	81.735	81.721	81.633	81.605
DIST.PARZIALI TERRENO	0.874	5.652	3.518	2.290	3.678	3.456	5.419	3.725	0.867	1.392	7.165	1.432			
QUOTE PROGETTO							82.077	82.077			82.077				
DIST.PARZIALI PROGETTO							2.500	8.865							

SCAVI E BONIFICHE	
SCOTICO	1,25 mq
SBANCAMENTO	1,07 mq

CORPO STRADALE	
RILEVATO	0,28 mq
PIETRAMI 10-18 cm	1,27 mq
PIETRAMI 4-7 cm	0,76 mq
STABILIZZATO	0,51 mq

SEZIONE N. : 9-10
 DIST.PROG. : 80,000
 DIST.PREC. : 10,000
 DIST.SUCC. : 4,886

SCALA 1:200

53,00

QUOTE TERRENO	64,429	64,404	64,399	64,376	64,493	64,550	64,544	64,532	64,347	64,298	64,296	64,290	64,275	64,195	64,080	64,077	64,076	64,064
DIST.PARZIALI TERRENO	5,485	2,373	1,407	2,544	0,415	0,890	2,481	2,379	0,582	0,970	0,466	1,170	6,696	8,989	0,454	2,380		
QUOTE PROGETTO									64,384		64,384		64,384					
DIST.PARZIALI PROGETTO										2,490		2,595						

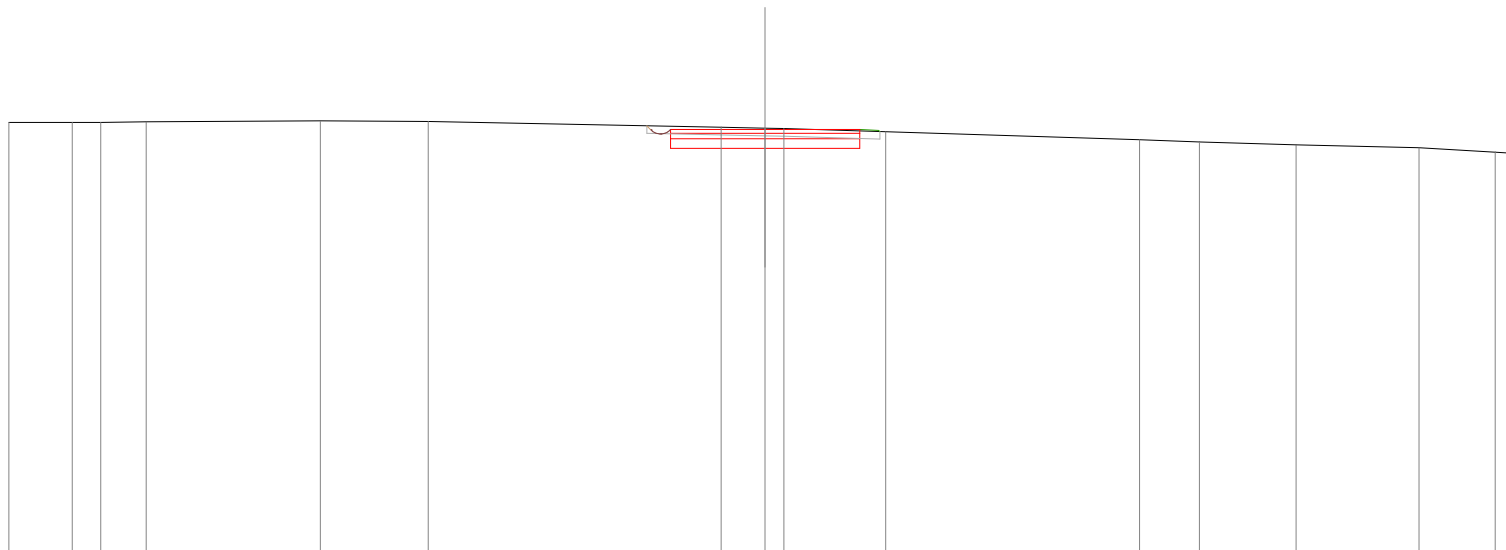
SCAVI E BONIFICHE	
SCOTICO	1,23 mq
SBANCAMENTO	1,70 mq

CORPO STRADALE	
RILEVATO	0,14 mq
PIETRAMI 10-18 cm	1,26 mq
PIETRAMI 4-7 cm	0,76 mq
STABILIZZATO	0,50 mq

SEZIONE N. : 9-15
 DIST.PROG. : 113,703
 DIST.PREC. : 3,703
 DIST.SUCC. : 6,297

SCALA 1:200

55,00



QUOTE TERRENO	66,375	66,380	66,379	66,396	66,422	66,405	66,251	66,227	66,217	66,130	65,921	65,863	65,787	65,714	65,591	65,553
DIST.PARZIALI TERRENO	1,679	0,746	1,206	4,606	2,850	7,749	1,165	0,494	2,693	6,715	1,582	2,556	3,256	2,014	0,691	
QUOTE PROGETTO							66,195	66,195	66,195							
DIST.PARZIALI PROGETTO							2,500	2,506								

SCAVI E BONIFICHE	
SCOTICO	2,32 mq

CORPO STRADALE	
RILEVATO	2,36 mq
PIETRAMME 10-18 cm	2,43 mq
PIETRAMME 4-7 cm	1,46 mq
STABILIZZATO	0,97 mq

SEZIONE N. : 9-20
 DIST.PROG. : 160,000
 DIST.PREC. : 10,000
 DIST.SUCC. : 10,000

SCALA 1:200

57,50

QUOTE TERRENO	68,459	68,452	68,449	68,437		68,391		68,279	68,278	68,272	68,265	68,244		68,128		68,056	68,019	68,006	68,004
DIST.PARZIALI TERRENO	2,103	1,042	1,684		6,682		8,490	0,547	0,338	1,437		7,971		4,911		2,778	1,719		
QUOTE PROGETTO							68,681	68,681				68,681							
DIST.PARZIALI PROGETTO								2,500				7,188							