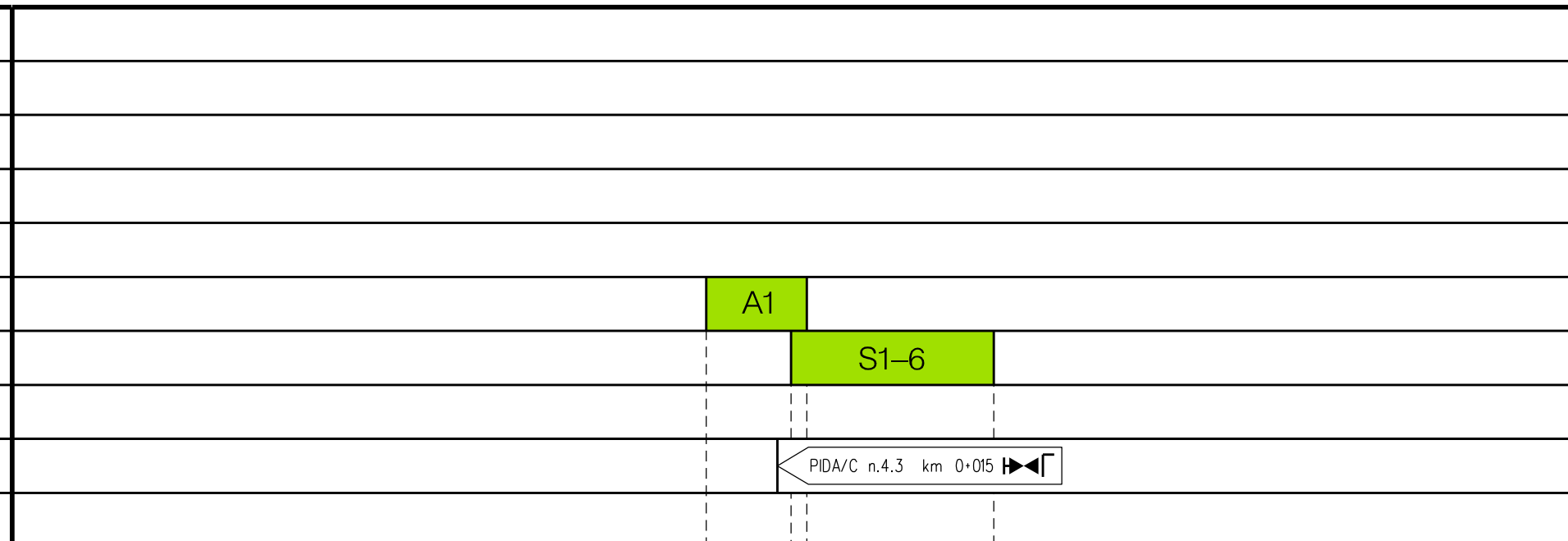
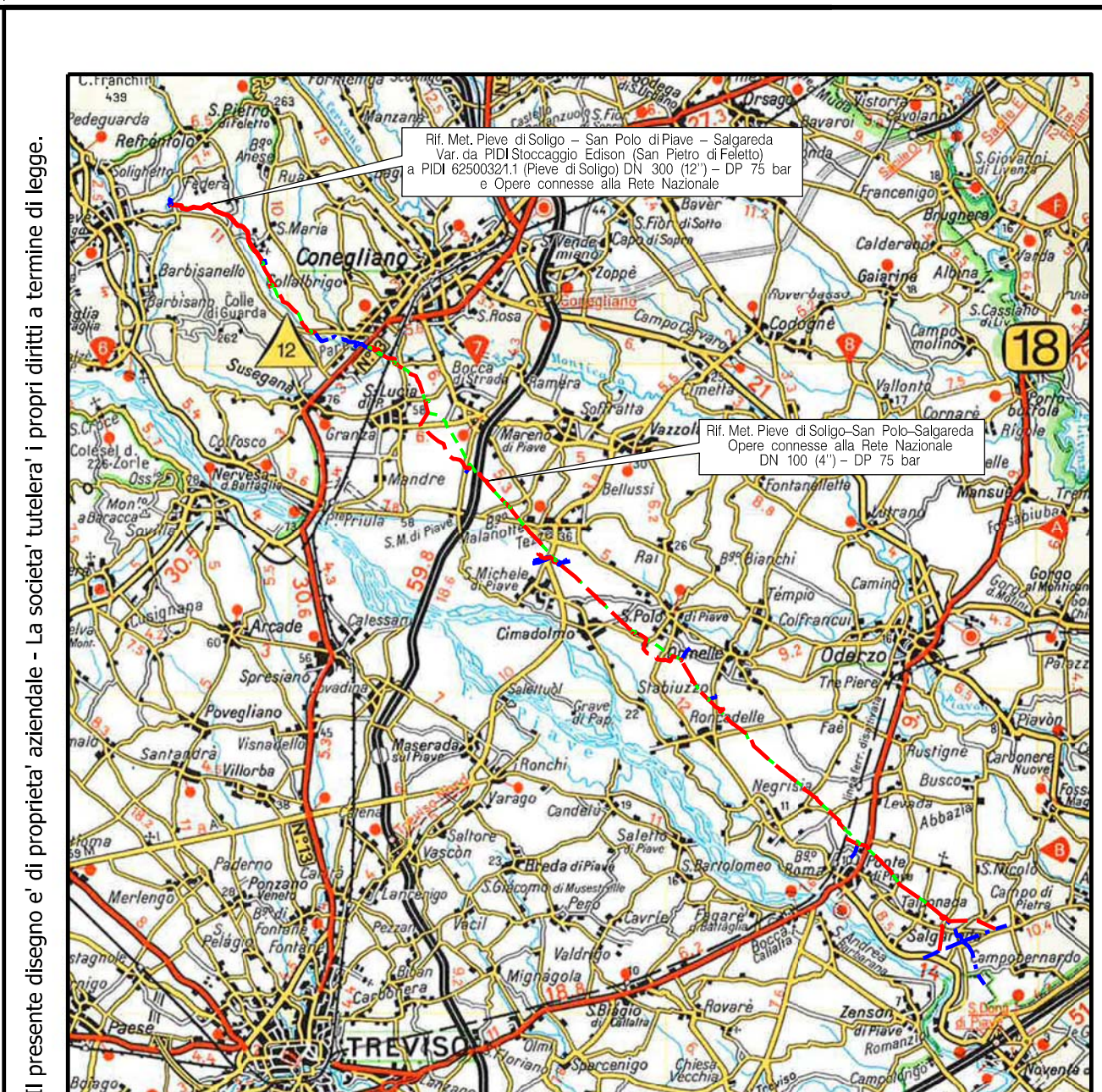
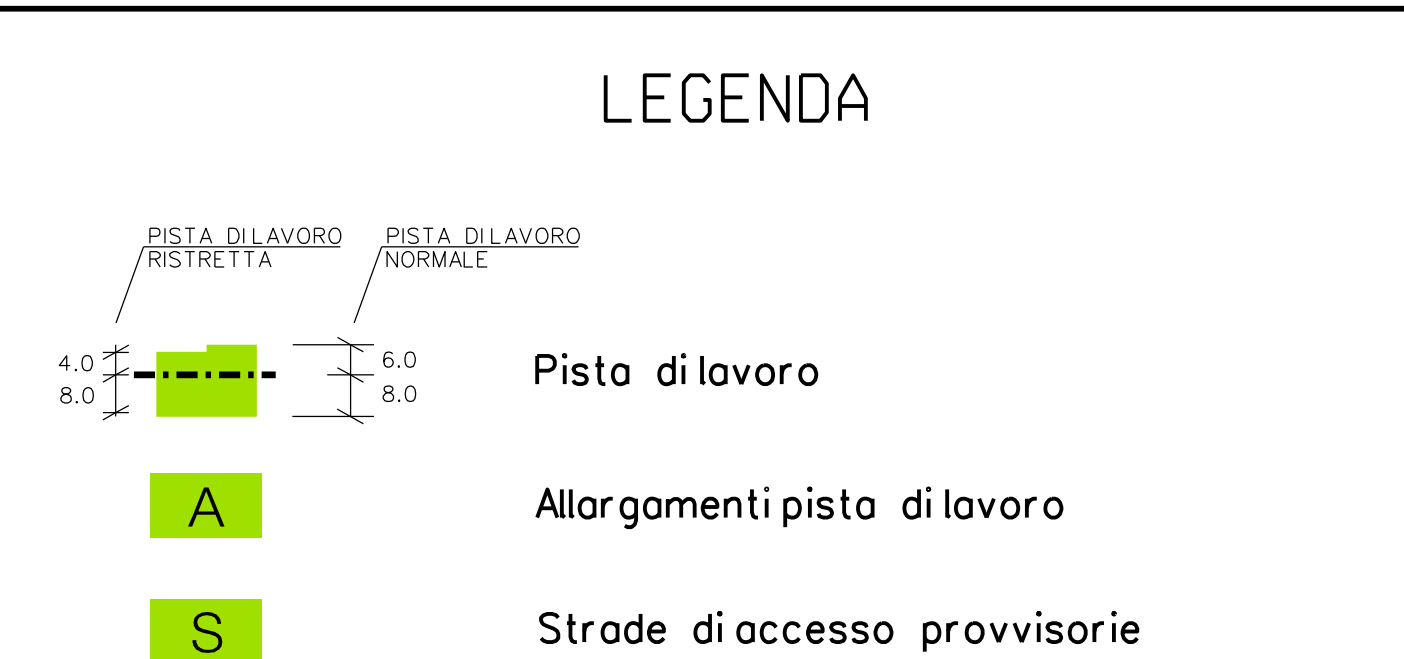
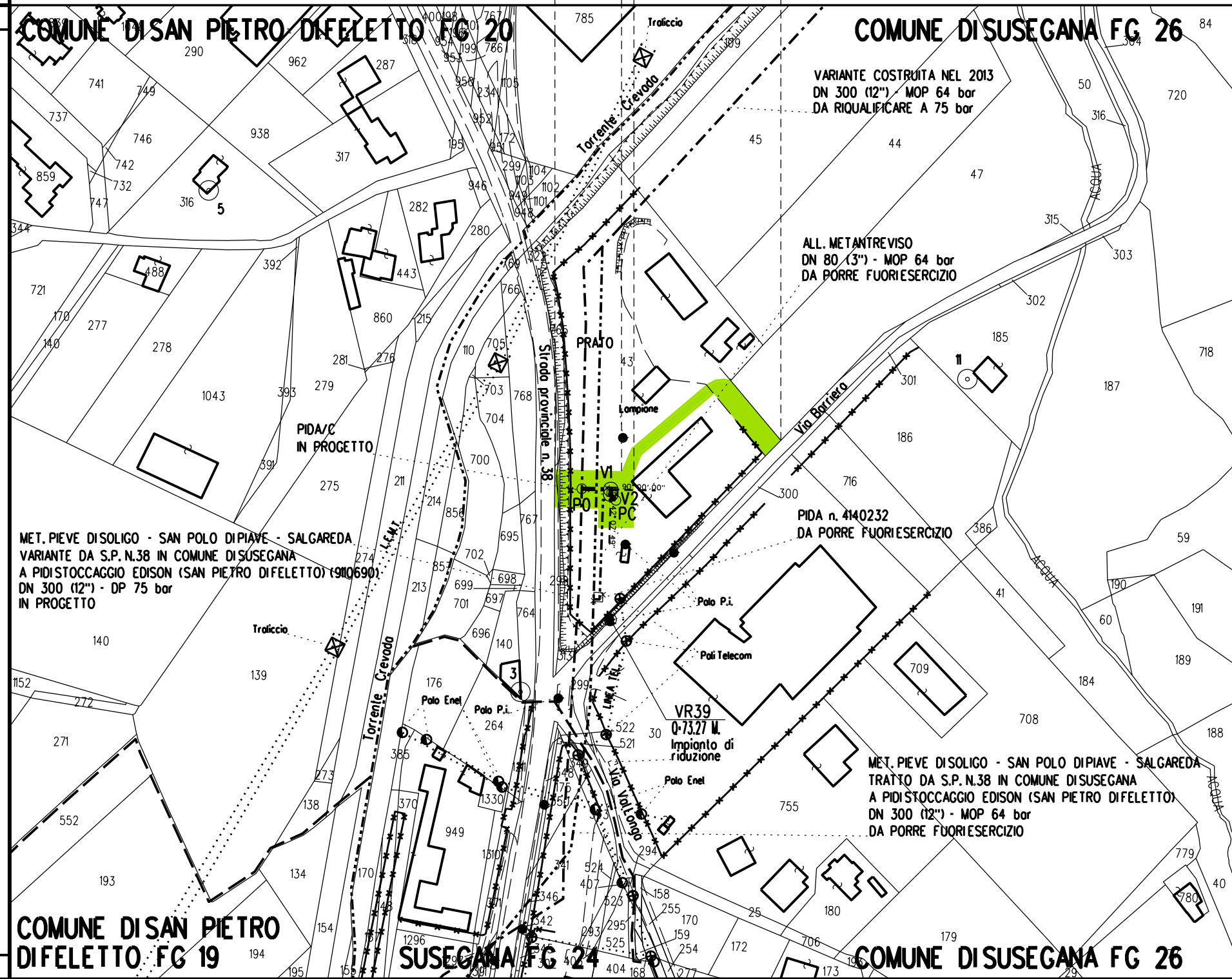


|                         |                               |
|-------------------------|-------------------------------|
| DATI TECNICI FUNZIONALI | PISTA DI LAVORO               |
|                         | TIPO PISTA                    |
|                         | PIAZZOLE                      |
|                         | ALLARGAMENTI                  |
|                         | STRADE DI ACCESSO PROVVISORIE |
|                         | IMPIANTI                      |



|  |                         |
|--|-------------------------|
| CONFINI AMMINISTRATIVI                         |                         |
| <b>DATI CARATTERISTICI</b>                     |                         |
| <b>DATI DI COSTRUZIONE</b>                     |                         |
| PRESSIONE DI PROGETTO                          | 75.0 bar                |
| PRESSIONE MASSIMA DI ESERCIZIO (MOP)           | 64.0 bar                |
| GRADO DI UTILIZZAZIONE DICHIARATO              | f - 0.57                |
| REALIZZATO IN CONFORMITA' AL D.M.17/04/2008    |                         |
| <b>RIVESTIMENTO GIUNTI DI SALDATURA</b>        |                         |
| FASCE TERMORESTRICENTI C50 PRIMER (A.07.10.02) |                         |
| <b>DATI GENERALI</b>                           |                         |
| DN   | 100 SP 5.2 [4"] 23.00 m |
| LUNGHEZZA TOTALE IMPIANTO 23.00 m.             |                         |
| FASE EMISSIONE Appalto                         |                         |
| CONFINI AMMINISTRATIVI                         |                         |



|   |             |                       |          |             |              |
|---|-------------|-----------------------|----------|-------------|--------------|
| Nel Comune di SUSEGANA  |             |                       |          |             |              |
| 0   | 30/11/2018  | EMISSIONE PER APPALTO | RIGHI A. | BATTISTI    | LUMINARI     |
| Rev.  | Data        | Descrizione           | Disegn.  | Contr.      | Approv.      |
| Proprietario  | Progettista |                       | Disegno  |             |              |
|   |             |                       |          | P-AOL-20162 |              |
| Impianto: ALLACCIAMENTO METANTREVISIO DN 100 (4") - DP 75 bar |             |                       |          |             |              |
| Revisione   |             |                       |          |             | 0            |
| Comm. NR/16091/R-L16  |             |                       |          |             |              |
| Cod.tec.  |             |                       |          |             | 20162        |
| PLANIMETRIA CATASTALE CON AREE DI OCCUPAZIONE TEMPORANEA      |             |                       |          |             | Scala 1:2000 |