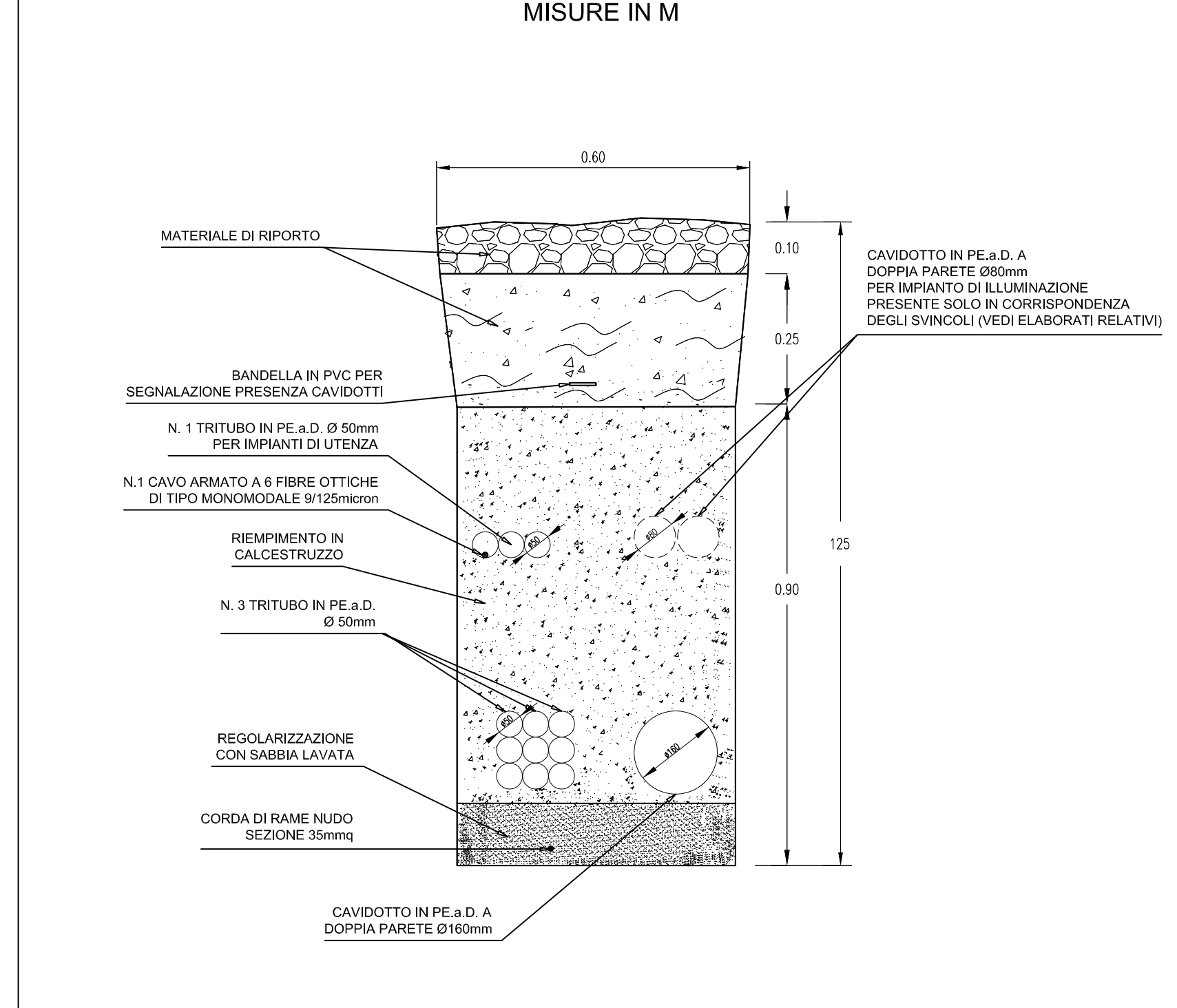
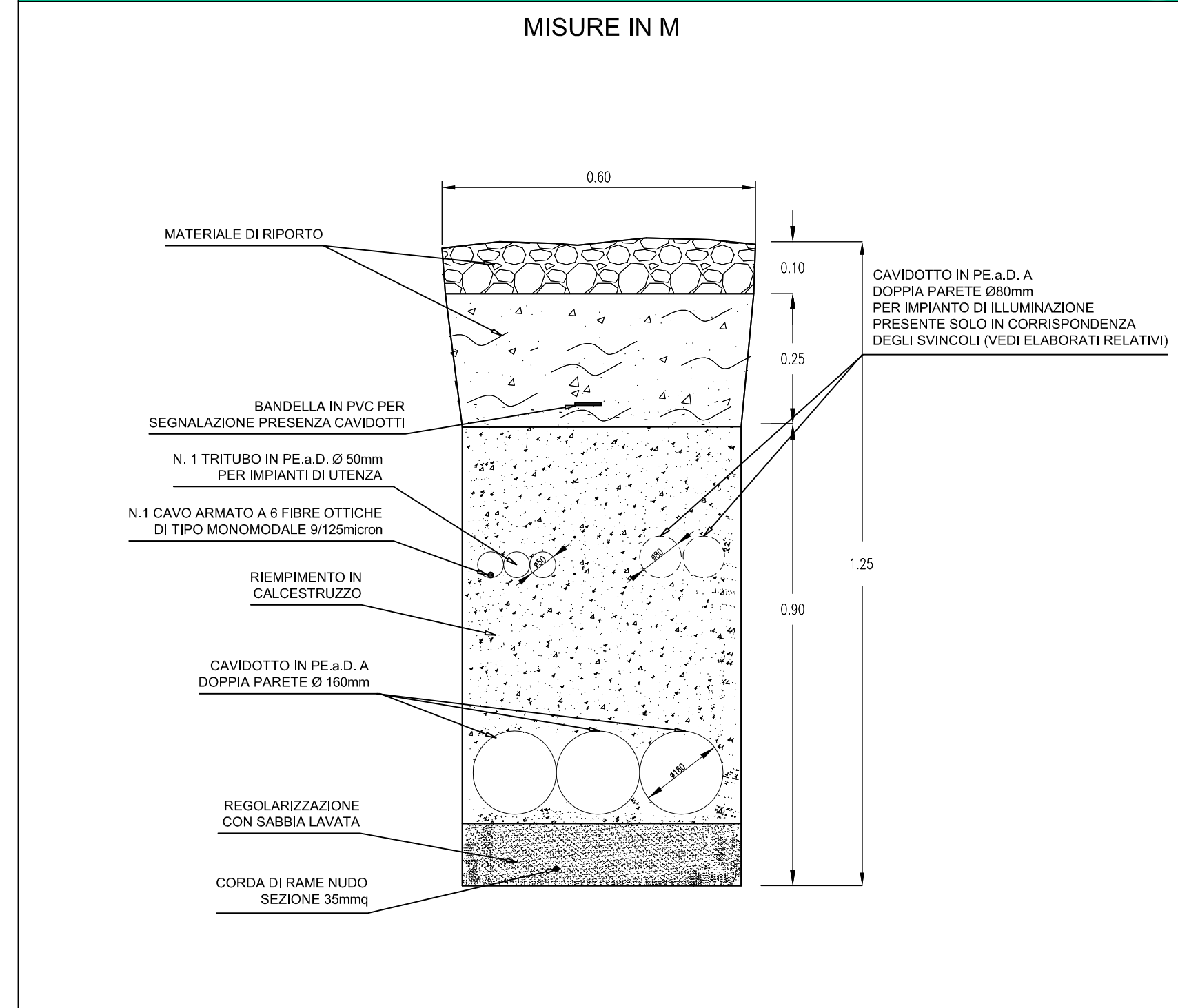


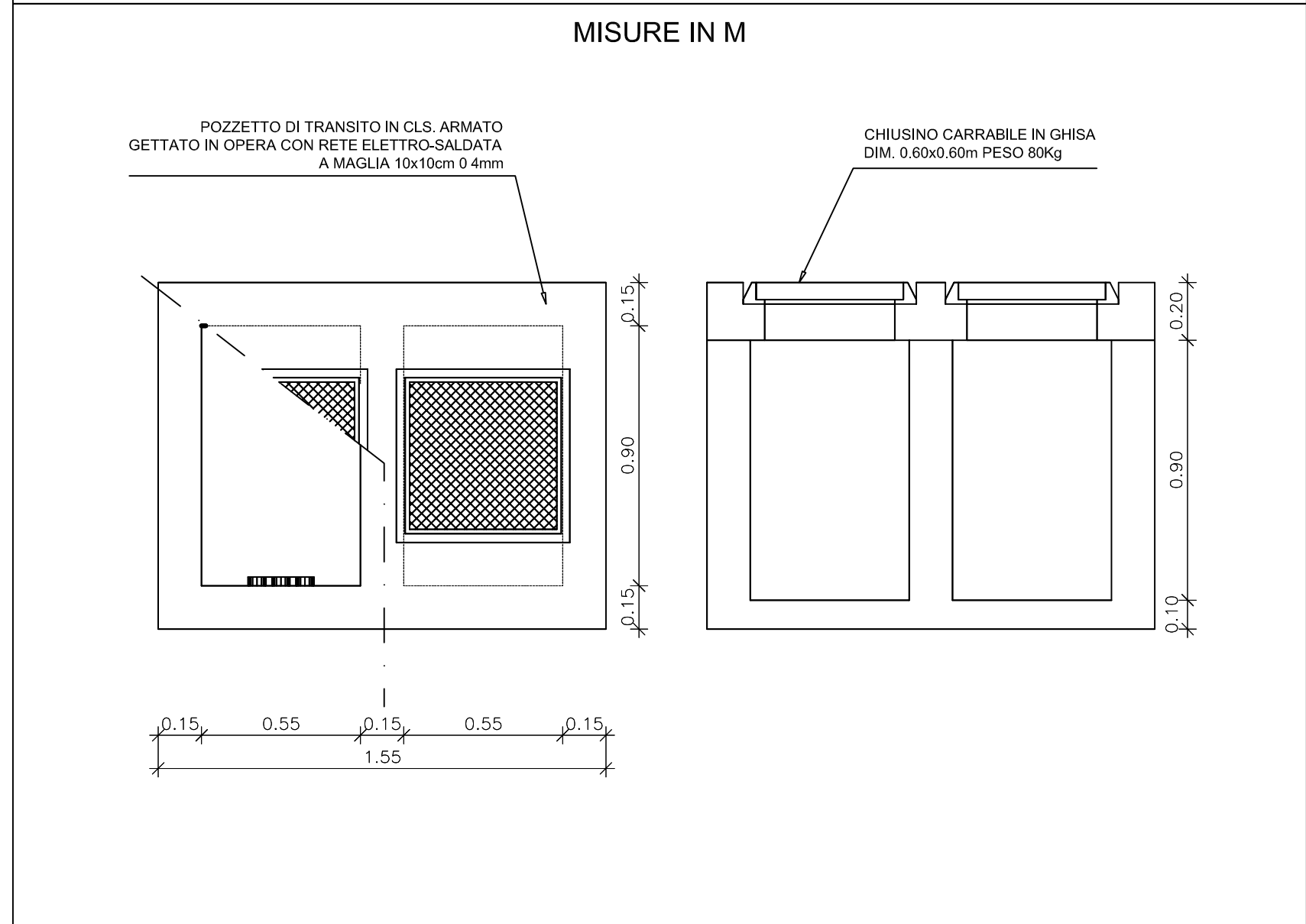
TIPICO SEZIONE DI SCAVO IN BANCHINA DIREZIONE AUTOSTRADA A19 - SCALA 1:10



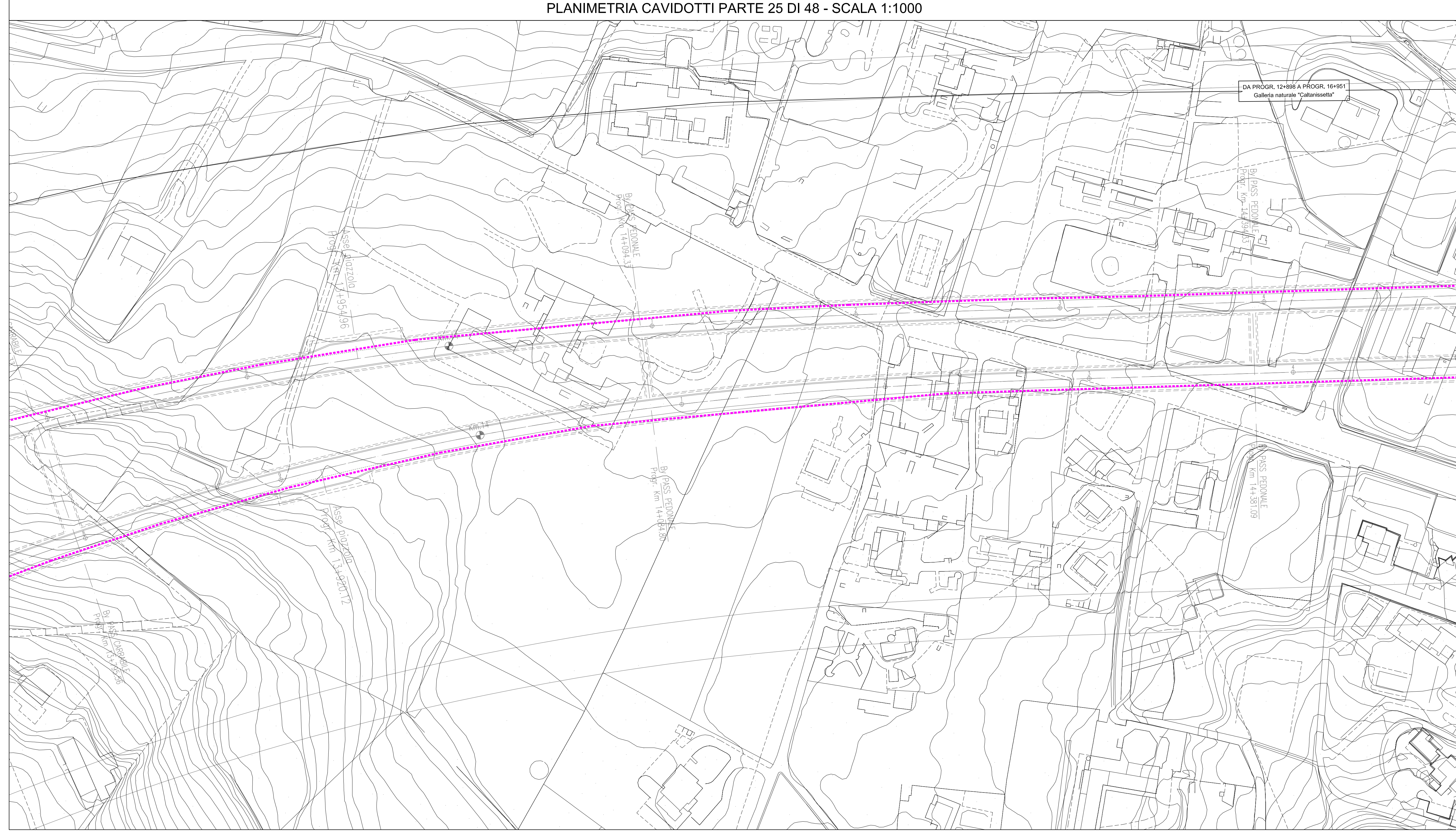
TIPICO SEZIONE DI SCAVO IN BANCHINA DIREZIONE AGRIGENTO - SCALA 1:10



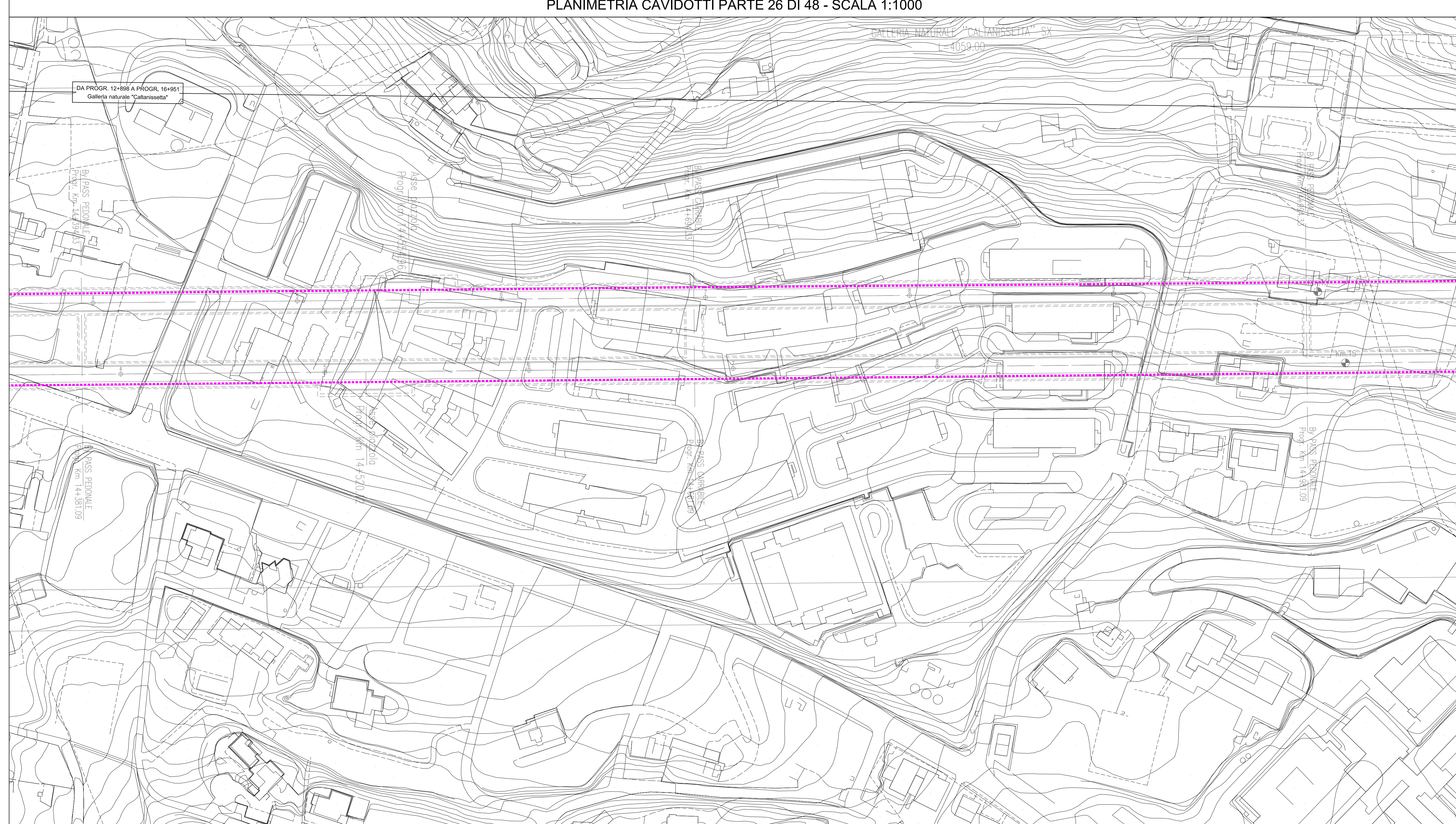
POZZETTO CON SETTO DIVISORIO INTERNO - SCALA 1:20




PLANIMETRIA CAVIDOTTI PARTE 25 DI 48 - SCALA 1:1000



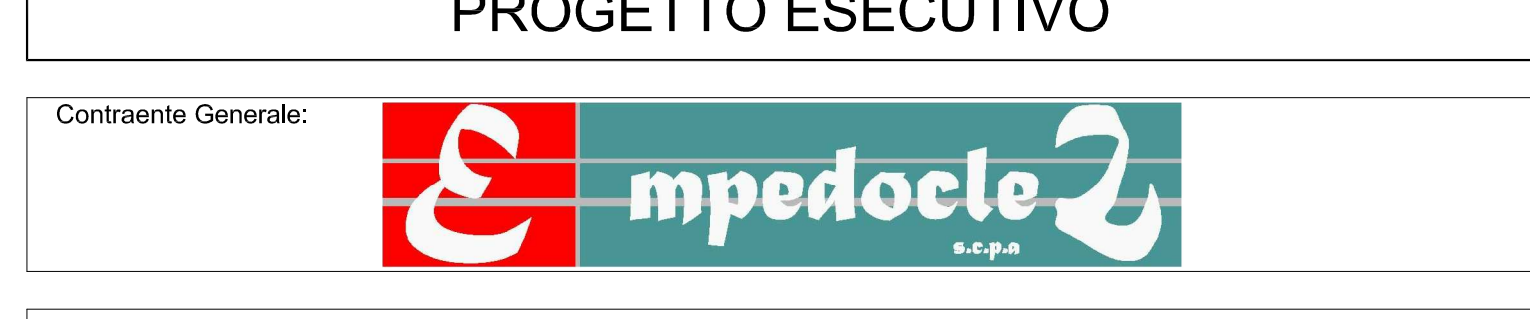
PLANIMETRIA CAVIDOTTI PARTE 26 DI 48 - SCALA 1:1000



LEGENDA	
SIMBOLO	DESCRIZIONE
	POZZETTO DI TRANSITO IN CALCESTRUZZO CON SETTO DIVISORIO INTERNO COMPLETO CON CHIUSINO CARRABILE IN GHISA
	CAVIDOTTO INTERRATO DEL TIPO A DOPPIA STRATO IN POLIETILENE STRUTTURATO AD ALTA DENSITA' COMPRESO IN 2 TUBI PE a.d. A DOPPIA PARETE Ø 160mm PER GESTORE DISTRIBUZIONE ELETTRICA MTBT N. 1 TUBO PE a.d. A DOPPIA PARETE Ø 160mm PER GESTORE DELLA STRADA; N. 1 TRITUBO PE a.d. Ø 50mm PER IMPIANTI DI UTENZA (N. 1 CAVO ARMATO A 6 FIBRE OTTICHE DI TIPO MONOMODALE Ø125mm)
	CAVIDOTTO ANNEGGIO NEL CLS PASSANTE IN CORRESPONDENZA DI MURI E PARATE COMPRESO IN 2 TUBI PE a.d. A DOPPIA PARETE Ø 160mm PER GESTORE DISTRIBUZIONE ELETTRICA MTBT N. 1 TUBO PE a.d. A DOPPIA PARETE Ø 160mm PER GESTORE DELLA STRADA; N. 1 TRITUBO PE a.d. Ø 50mm PER IMPIANTI DI UTENZA (N. 1 CAVO ARMATO A 6 FIBRE OTTICHE DI TIPO MONOMODALE Ø125mm)
	PERCORSO SU VIADOTTO IN CAVIDOTTO ANNEGGIO NELLA STRUTTURA COMPRESO IN 2 TUBI PE a.d. A DOPPIA PARETE Ø 125mm PER GESTORE DISTRIBUZIONE ELETTRICA MTBT N. 1 TUBO PE a.d. A DOPPIA PARETE Ø 125mm PER GESTORE DELLA STRADA; N. 1 TRITUBO PE a.d. Ø 50mm PER IMPIANTI DI UTENZA (N. 1 CAVO ARMATO A 6 FIBRE OTTICHE DI TIPO MONOMODALE Ø125mm)
	CAVIDOTTO INTERRATO DEL TIPO A DOPPIA STRATO IN POLIETILENE STRUTTURATO AD ALTA DENSITA' COMPRESO IN 2 TUBI PE a.d. A DOPPIA PARETE Ø 160mm PER GESTORE DISTRIBUZIONE ELETTRICA MTBT N. 1 TUBO PE a.d. A DOPPIA PARETE Ø 160mm PER GESTORE DELLA STRADA; N. 1 TRITUBO PE a.d. Ø 50mm PER IMPIANTI DI UTENZA (N. 1 CAVO ARMATO A 6 FIBRE OTTICHE DI TIPO MONOMODALE Ø125mm)
	CAVIDOTTO ANNEGGIO NEL CLS PASSANTE IN CORRESPONDENZA DI MURI E PARATE COMPRESO IN 2 TUBI PE a.d. A DOPPIA PARETE Ø 160mm PER GESTORE DISTRIBUZIONE ELETTRICA MTBT N. 1 TUBO PE a.d. A DOPPIA PARETE Ø 160mm PER GESTORE DELLA STRADA; N. 1 TRITUBO PE a.d. Ø 50mm PER IMPIANTI DI UTENZA (N. 1 CAVO ARMATO A 6 FIBRE OTTICHE DI TIPO MONOMODALE Ø125mm)
	PERCORSO SU VIADOTTO IN CAVIDOTTO ANNEGGIO NELLA STRUTTURA COMPRESO IN 2 TUBI PE a.d. A DOPPIA PARETE Ø 125mm PER GESTORE DISTRIBUZIONE ELETTRICA MTBT N. 1 TUBO PE a.d. A DOPPIA PARETE Ø 125mm PER GESTORE DELLA STRADA; N. 1 TRITUBO PE a.d. Ø 50mm PER IMPIANTI DI UTENZA (N. 1 CAVO ARMATO A 6 FIBRE OTTICHE DI TIPO MONOMODALE Ø125mm)
	BAULETTO TECNOLOGICO ENERGIA E DATI PER IMPIANTI IN GALLERIA COSTITUITO DA 9 TUBI Ø80 E 2 TRITUBI Ø50 IN POLIETILENE STRUTTURATO AD ALTA DENSITA' CORRUGATO ESTERNAMENTE
	ATTRAVERSAMENTO STRADALE CON PROTEZIONE MECCANICA TRAMITE RETE ELETTROSALDATA Ø 6mm A MAGLIA 10x10cm
	PERCORSO IN N. 1 PASSERELLA ZINCATO PER IMPIANTI ELETTRICI 400x100. N. 1 PASSERELLA ZINCATO PER IMPIANTI SPECIALI 150x100 PASSANTI LUNGO LA VOLTA DELLA GALLERIA
	PUNTO DI CONSEGNA IN BASSA TENSIONE
	PUNTO DI CONSEGNA IN MEDIA TENSIONE
	PANNELLO A MESSAGGIO VARIABILE A BANDIERA CON CARATTERI ALFANUMERICI PER SEGNALAZIONE DI PRESENZA DI VENTO FORTE POSIZIONATO IN PROSSIMITA' DELL'INIZIO DEL VIADOTTO
	BOX PER ALLOGGIAMENTO ELETTRONICO CARTELLI A MESSAGGIO VARIABILE ANEMOMETRO SU VIADOTTO PER LA RILEVAZIONE DELLA VELOCITA' DEL VENTO INSTALLATO SU PALO H=60m DIAMETRO=44-45mm COMPLETO DI CASSETTA DI DERIVAZIONE ANCORATA A PALO CONTENENTE TRASFORMATORE 230V/210 c.c.



PA 12/09
CORRIDOIO PLURIMODALE TIRRENICO - NORD EUROPA
ITINERARIO AGRIGENTO - CALTANISSETTA - A19
S.S. N° 640 "DI PORTO EMPEDOCLE"
AMMODERNAMENTO E ADEGUAMENTO ALLA CAT. B DEL D.M. 5.11.2001
Dal km 44+000 allo svincolo con l'A19



IMPIANTI TECNOLOGICI
PREDISPOSIZIONE DI CAVIDOTTI IN SEDE STRADALE
PLANIMETRIA CON UBICAZIONE DEI CAVIDOTTI IN SEDE STRADALE PER
LA PREDISPOSIZIONE DELLE FUTURE RETI DI ENERGIA E
TELECOMUNICAZIONI - TAVOLA 13 DI 24

Codice Unico Progetto (CUP): F91B0900070001	
Codice Elaborato: PA12_09 - E 000 S200 S03 K P7 0 13 C	
Scale: 1:1000	
F	
D	
E	
C	11/09/2011 RIF. Istruttoria prog. CDG-0141142-P del 19/10/11 R. TARSI G. MONORCHIO M. LITI P. PAGLINO
B	1/09/2011 Revisione a seguito di incontro con il Committente R. TARSI G. MONORCHIO M. LITI P. PAGLINO
A	1/09/2011 EMISSIONE R. TARSI G. MONORCHIO M. LITI P. PAGLINO
REV.	DATA DESCRIZIONE REDATTO VERIFICATO APPROVATO AUTORIZZATO
Responsabile del procedimento: Ing. MAURIZIO ARAMINI	

