TIPICO SEZIONE DI SCAVO IN BANCHINA DIREZIONE AUTOSTRADA A19 - SCALA 1:10

MISURE IN M

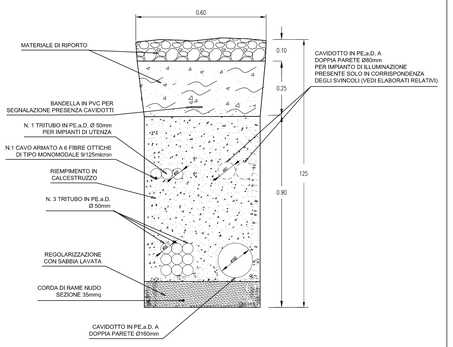

TIPICO SEZIONE DI SCAVO IN BANCHINA DIREZIONE AGRIGENTO - SCALA 1:10

MISURE IN M

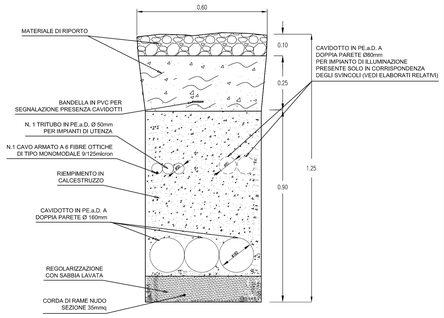

POZZETTO CON SETTO DIVISORIO INTERNO - SCALA 1:20

MISURE IN M

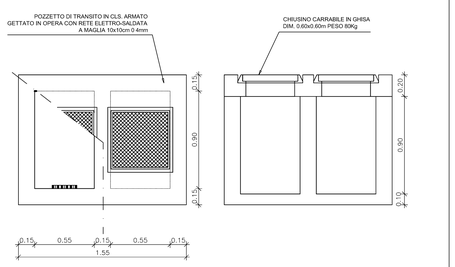

PLANIMETRIA CAVIDOTTI PARTE 31 DI 48 - SCALA 1:1000

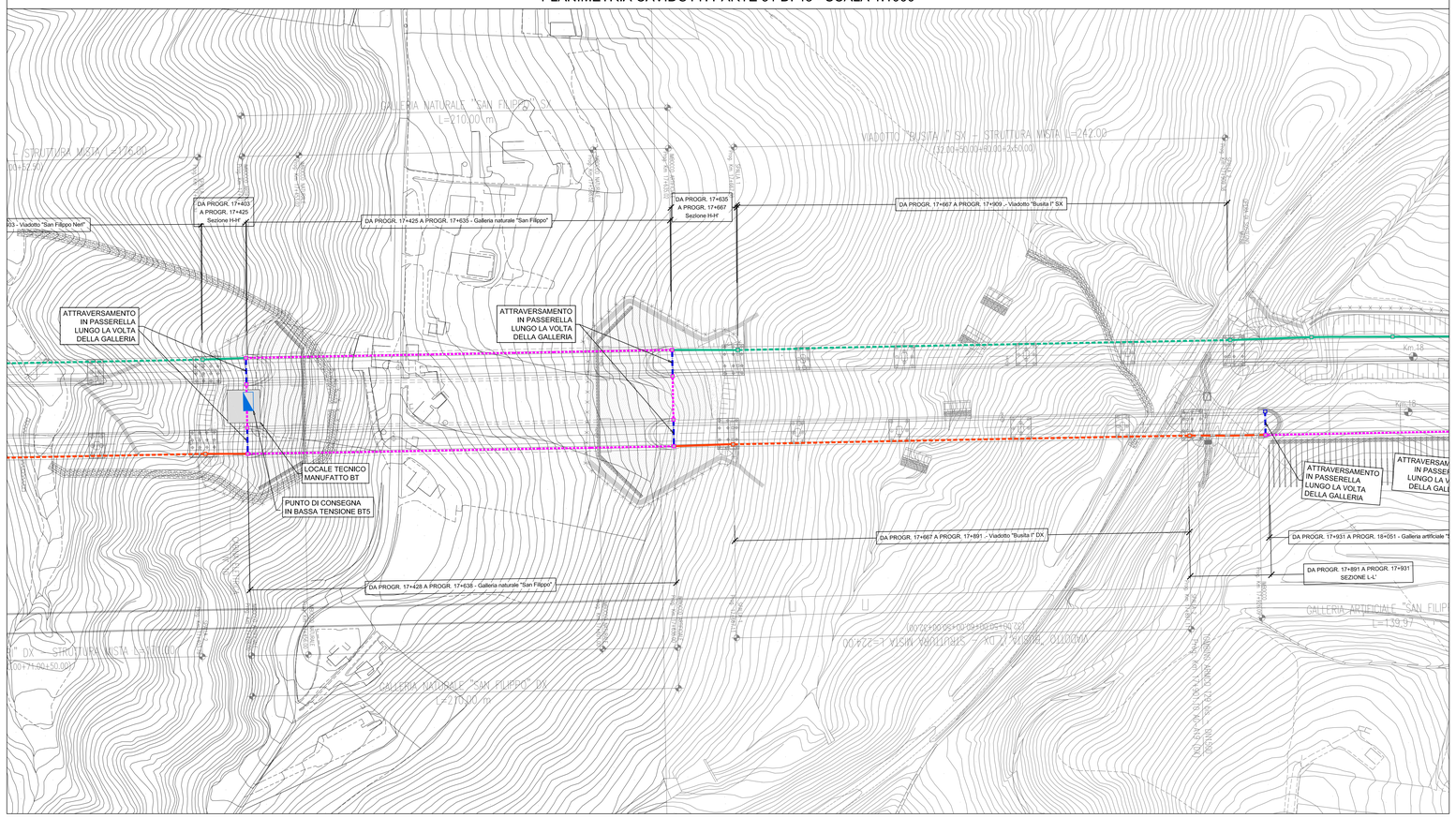

PLANIMETRIA CAVIDOTTI PARTE 32 DI 48 - SCALA 1:1000

LEGENDA

SIMBOLO	DESCRIZIONE
	POZZETTO DI TRANSITO IN CALCESTRUZZO CON SETTO DIVISORIO INTERNO COMPLETO CON CHIUSINO CARRABILE IN GHISA
DIREZIONE AGRIGENTO	CAVIDOTTO INTERRATO DEL TIPO A DOPPIO STRATO IN POLIETILENE STRUTTURATO AD ALTA DENSITA' COMPRENDENTE:N.2 TUBI PE.a.D. A DOPPIA PARETE Ø 160mm PER GESTORE DISTRIBUZIONE ELETTRICA MT/BT ;N.1 TUBO PE.a.D. A DOPPIA PARETE Ø 160mm PER GESTORE DELLA STRADA; N.1 TRITUBO PE.a.D. Ø 50mm PER IMPIANTI DI UTENZA (N.1 CAVO ARMATO A 6 FIBRE OTTICHE DI TIPO MONOMODALE 9/125micron)
	CAVIDOTTO ANNEGATO NEL CLS PASSANTE IN CORRISPONDENZA DI MURI E PARATIE COMPRENDENTE:N.2 TUBI PE.a.D. A DOPPIA PARETE Ø 160mm PER GESTORE DISTRIBUZIONE ELETTRICA MT/BT ;N.1 TUBO PE.a.D. A DOPPIA PARETE Ø 160mm PER GESTORE DELLA STRADA; N.1 TRITUBO PE.a.D. Ø 50mm PER IMPIANTI DI UTENZA (N.1 CAVO ARMATO A 6 FIBRE OTTICHE DI TIPO MONOMODALE 9/125micron)
	PERCORSO SU VIADOTTO IN CAVIDOTTO ANNEGATO NELLA STRUTTURA COMPRENDENTE:N.2 TUBI PE.a.D. A DOPPIA PARETE Ø 125mm PER GESTORE DISTRIBUZIONE ELETTRICA MT/BT ;N.1 TUBO PE.a.D. A DOPPIA PARETE Ø 125mm PER GESTORE DELLA STRADA; N.1 TRITUBO PE.a.D. Ø 50mm PER IMPIANTI DI UTENZA (N.1 CAVO ARMATO A 6 FIBRE OTTICHE DI TIPO MONOMODALE 9/125micron)
DIREZIONE CALTANISSETTA	CAVIDOTTO INTERRATO DEL TIPO A DOPPIO STRATO IN POLIETILENE STRUTTURATO AD ALTA DENSITA' COMPRENDENTE: N.2 TRITUBO PE.a.D. Ø 50mm PER GESTORE RETE TELECOMUNICAZIONI N.1 TRITUBO PE.a.D. Ø 50mm E N.1 TUBO IN PEad A DOPPIA PARETE Ø 160mm PER GESTORE DELLA STRADA N.1 TRITUBO PE.a.D. Ø 50mm PER IMPIANTI DI UTENZA (N.1 CAVO ARMATO A 6 FIBRE OTTICHE DI TIPO MONOMODALE 9/125micron)
	CAVIDOTTO ANNEGATO NEL CLS PASSANTE N CORRISPONDENZA DI MURI E PARATIE COM COMPRENDENTE: N.2 TRITUBO PE.a.D. Ø 50mm PER GESTORE RETE TELECOMUNICAZIONI N.1 TRITUBO PE.a.D. Ø 50mm E N.1 TUBO IN PEad A DOPPIA PARETE Ø 160mm PER GESTORE DELLA STRADA N.1 TRITUBO PE.a.D. Ø 50mm PER IMPIANTI DI UTENZA (N.1 CAVO ARMATO A 6 FIBRE OTTICHE DI TIPO MONOMODALE 9/125micron)
	PERCORSO SU VIADOTTO IN CAVIDOTTO ANNEGATO NELLA STRUTTURA COMPRENDENTE: N.2 TRITUBO PE.a.D. Ø 50mm PER GESTORE RETE TELECOMUNICAZIONI N.1 TRITUBO PE.a.D. Ø 50mm E N.1 TUBO IN PEad A DOPPIA PARETE Ø 125mm PER GESTORE DELLA STRADA N.1 TRITUBO PE.a.D. Ø 50mm PER IMPIANTI DI UTENZA (N.1 CAVO ARMATO A 6 FIBRE OTTICHE DI TIPO MONOMODALE 9/125micron)
	BAULETTO TECNOLOGICO ENERGIA E DATI PER IMPIANTI IN GALLERIA COSTITUITO DA 9 TUBI ø80 E 2 TRITUBI ø50 IN POLIETILENE STRUTTURATO AD ALTA DENSITA' CORRUGATO ESTERNAMENTE
	ATTRAVERSAMENTO STRADALE CON PROTEZIONE MECCANICA TRAMITE RETE ELETTROSALDATA Ø 6mm A MAGLIA 10x10cm
	PERCORSO IN N. 1 PASSERELLA ZINCATA PER IMPIANTI ELETTRICI 400x100, N. 1 PASSERELLA ZINCATA PER IMPIANTI SPECIALI 150x100 PASSANTI LUNGO LA VOLTA DELLA GALLERIA
	PUNTO DI CONSEGNA IN BASSA TENSIONE
	PUNTO DI CONSEGNA IN MEDIA TENSIONE
	PANNELLO A MESSAGGIO VARIABILE A BANDIERA CON CARATTERI ALFANUMERICI PER SEGNALAZIONE DI PRESENZA DI VENTO FORTE POSIZIONATO IN PROSSIMITA' DELL'INIZIO DEL VIADOTTO
	BOX PER ALLOGGIAMENTO ELETTRONICA CARTELLO A MESSAGGIO VARIABILE
	ANEMOMETRO SU VIADOTTO PER LA RILEVAZIONE DELLA VELOCITA' DEL VENTO INSTALLATO SU PALO H=6.00m DIAMETRO=44.45mm COMPLETO DI CASSETTA DI DERIVAZIONE ANCORATA A PALO CONTENENTE TRASFORMATORE 230/12V c.c.

ANAS S.p.A.
DIREZIONE CENTRALE PROGRAMMAZIONE PROGETTAZIONE

PA 12/09
CORRIDOIO PLURIMODALE TIRRENICO - NORD EUROPA
ITINERARIO AGRIGENTO - CALTANISSETTA - A19
S.S. N° 640 "DI PORTO EMPEDOCLE"
AMMODERNAMENTO E ADEGUAMENTO ALLA CAT. B DEL D.M. 5.11.2001
Dal km 44+000 allo svincolo con l'A19

PROGETTO ESECUTIVO

Contraente Generale: Empedocle s.c.p.a.

IMPIANTI TECNOLOGICI
PREDISPOSIZIONE DI CAVIDOTTI IN SEDE STRADALE
PLANIMETRIA CON UBICAZIONE DEI CAVIDOTTI IN SEDE STRADALE PER LA PREDISPOSIZIONE DELLE FUTURE RETI DI ENERGIA E TELECOMUNICAZIONI - TAVOLA 16 DI 24

Codice Unico Progetto (CUP) : F91B09000070001
Codice Elaborato:
PA12_09 - E 0 0 0 I S 2 0 0 I S 0 3 K P 7 0 1 6 B — Scala: 1:1000

REV.	DATA	DESCRIZIONE	REDATTO	VERIFICATO	APPROVATO	AUTORIZZATO
F						
E						
D						
C						
B	Novembre 2011	Rif. Istruttoria prot. CDG-0141142-P del 19/10/11	R. TARSI	G. MONORCHIO	M. LITI	P. PAGLINI
A	Aprile 2011	EMISSIONE	R. TARSI	G. MONORCHIO	M. LITI	P. PAGLINI

Responsabile del procedimento: Ing. MAURIZIO ARAMINI

Il Progettista: Dott. Ing. GIAN LUCA ARCUTI — Ordine degli Ingegneri di Firenze N° 4331
Il Consulente Specialista: Dott. Ing. GIANDOMENICO MONORCHIO — Ordine degli Ingegneri di Roma N. 20269
Il Geologo: Dott. Geol. D'ANGELO MAURIZIO — Ordine Regionale dei Geologi della Sicilia N. 1607
Il Coordinatore per la sicurezza in fase di progetto: Dott. Ing. ALESSANDRO SALVINI — Ordine degli Ingegneri di Roma N. 14853
Il Direttore dei lavori: Dott. Ing. PEPPINO BARGIONI — Ordine degli Ingegneri di Roma N. 14447