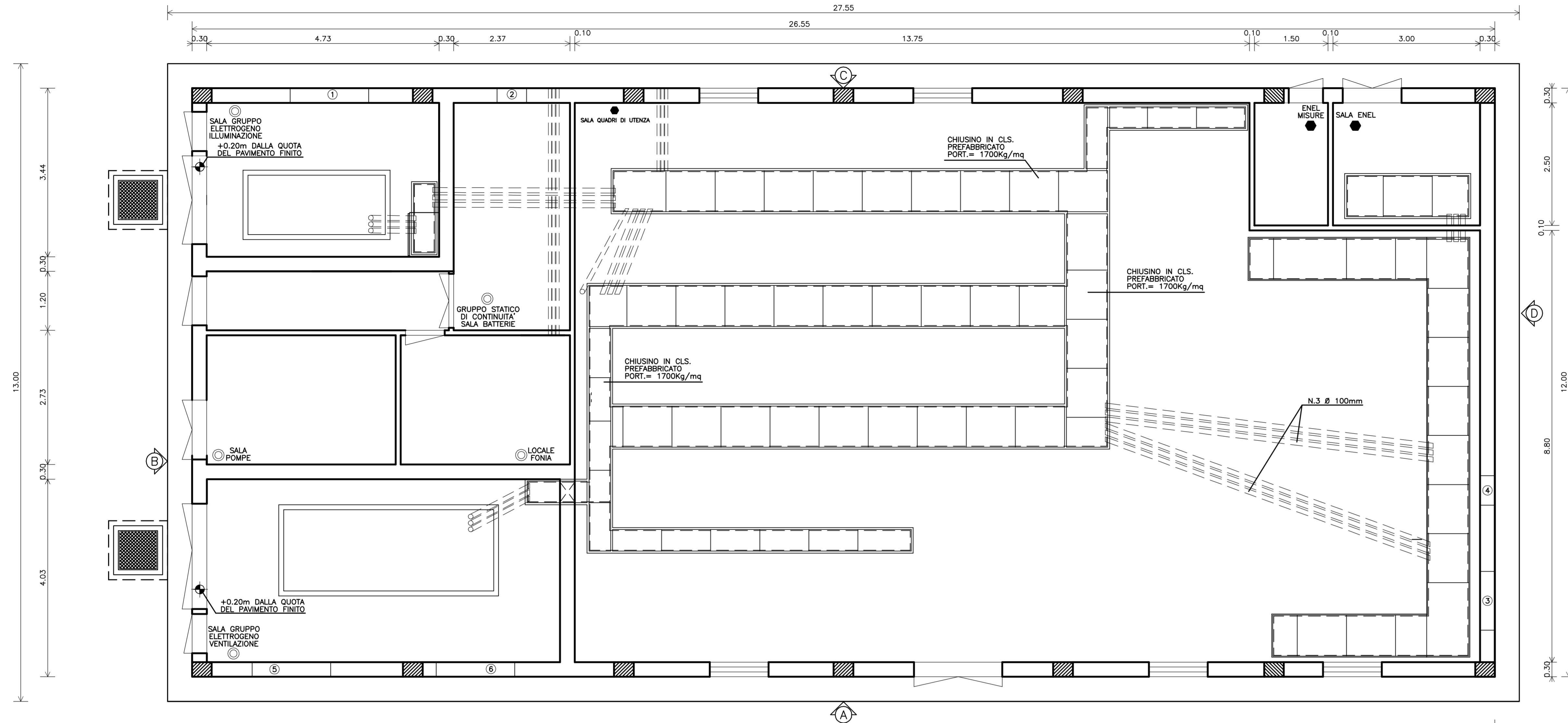


PIANTA

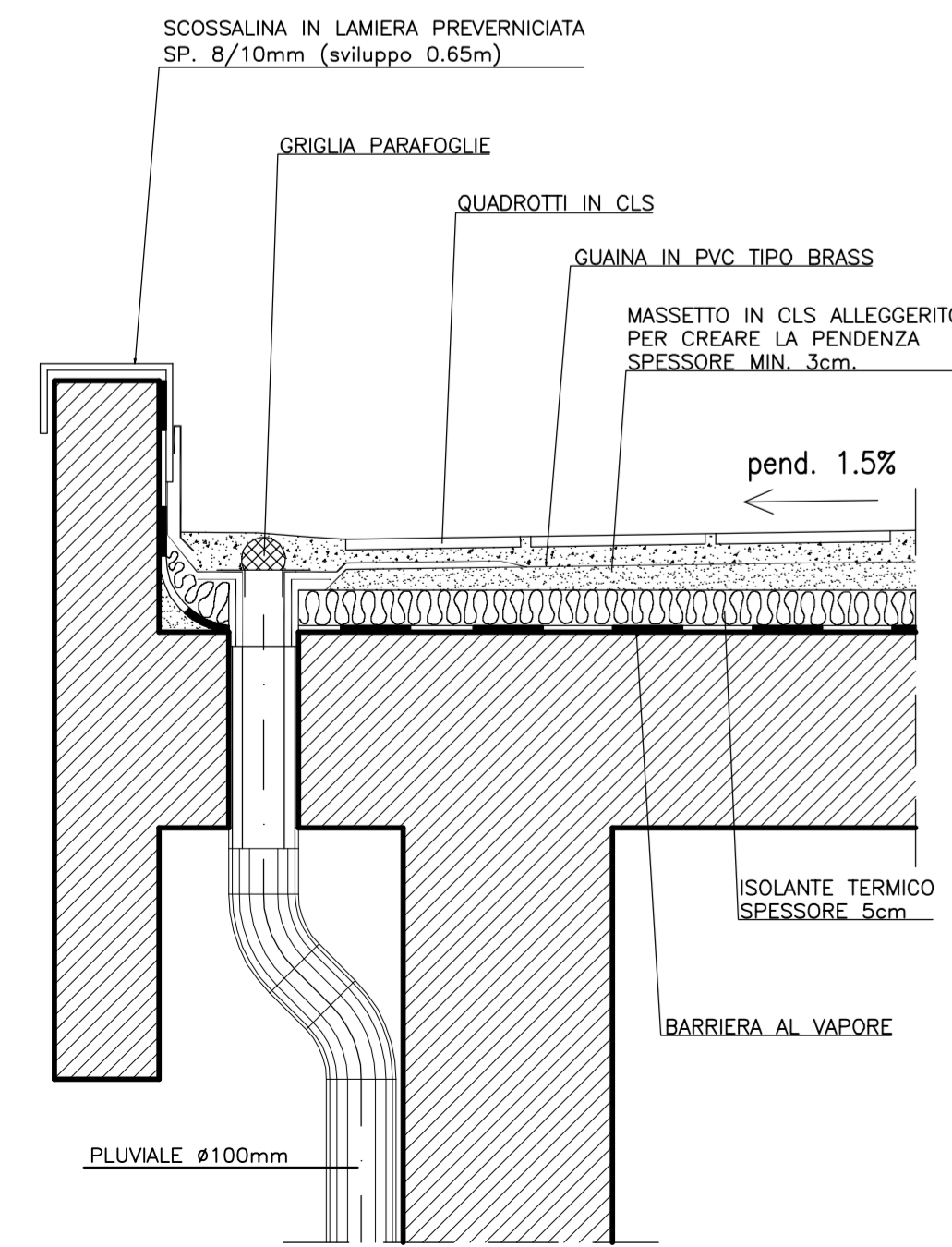



- NOTE:**
- 1 APERTURA DI AERAZIONE DIM. UTILE 1.60x1.50m CON QUOTA D'IMPOSTA A 0.30m DAL PIANO PAVIMENTO COMPLETA CON RETE ANTINTRUSIONE E GRIGLIA ESTERNA
  - 2 APERTURA DI AERAZIONE DIM. UTILE 0.60x1.50m CON QUOTA D'IMPOSTA A 0.30m DAL PIANO PAVIMENTO COMPLETA CON RETE ANTINTRUSIONE E GRIGLIA ESTERNA
  - 3 APERTURA DI AERAZIONE DIM. UTILE 1.20x1.50m CON QUOTA D'IMPOSTA A 0.30m DAL PIANO PAVIMENTO COMPLETA CON RETE ANTINTRUSIONE E GRIGLIA ESTERNA
  - 4 APERTURA DI AERAZIONE DIM. UTILE 0.60x0.80m CON QUOTA D'IMPOSTA A 0.30m DAL PIANO PAVIMENTO COMPLETA CON RETE ANTINTRUSIONE E GRIGLIA ESTERNA
  - 5 APERTURA DI AERAZIONE DIM. UTILE 1.60x1.50m CON QUOTA D'IMPOSTA A 0.30m DAL PIANO PAVIMENTO COMPLETA CON RETE ANTINTRUSIONE E GRIGLIA ESTERNA
  - 6 APERTURA DI AERAZIONE DIM. UTILE 1.60x1.50m CON QUOTA D'IMPOSTA A 0.30m DAL PIANO PAVIMENTO COMPLETA CON RETE ANTINTRUSIONE E GRIGLIA ESTERNA
  - 7 APERTURA DI AERAZIONE DIM. UTILE 0.50x1.00m CON QUOTA D'IMPOSTA A 0.30m DAL PIANO PAVIMENTO COMPLETA CON RETE ANTINTRUSIONE E GRIGLIA ESTERNA

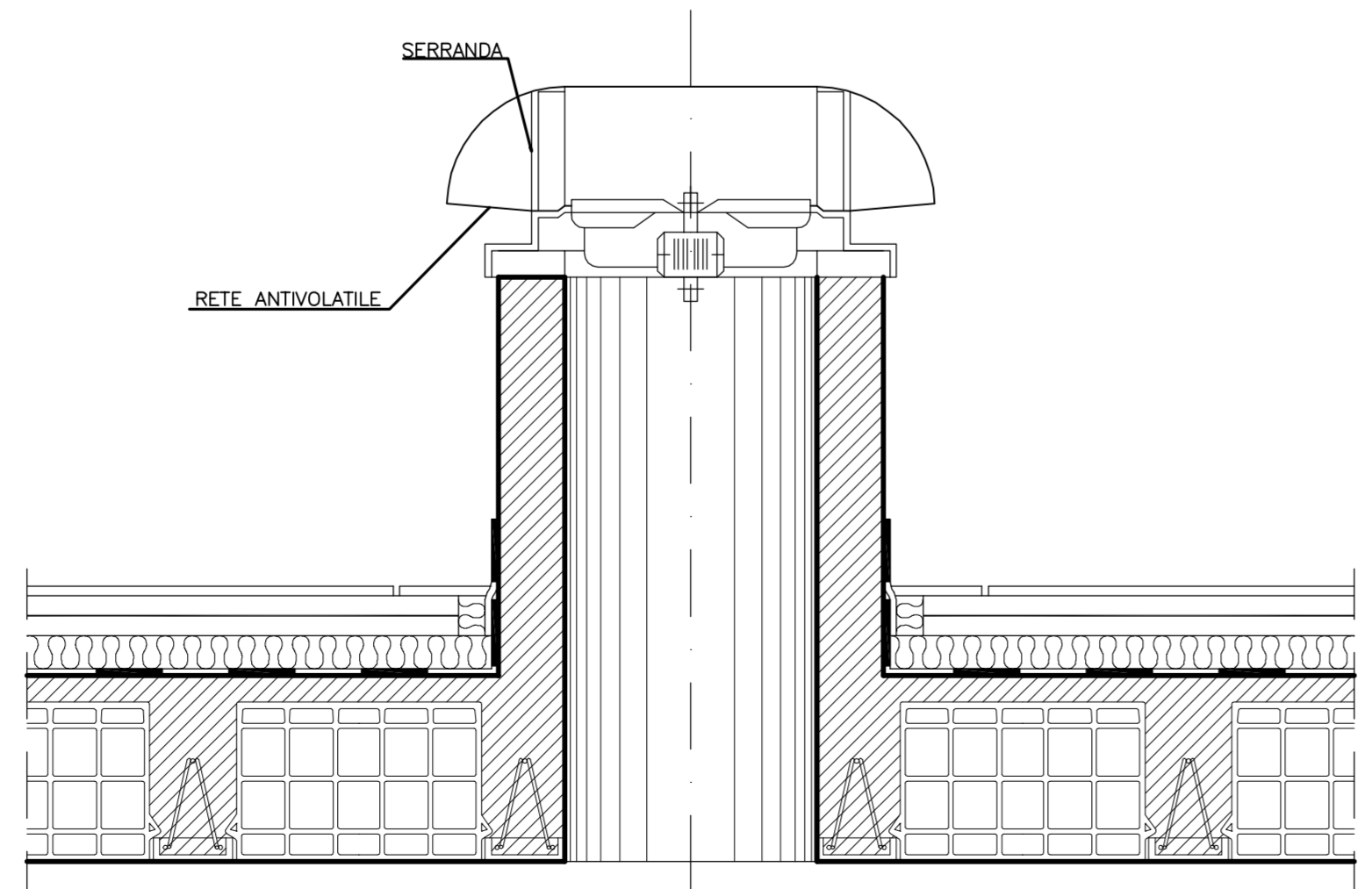
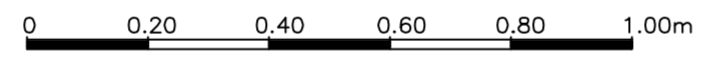
**NOTE:**  
 COLLEGAMENTO A TERRA DELLE PARTI METALLICHE COSTITUITO DA BARRA PERIMETRALE IN FIANDE NUDO ALL'INTERNO DELLE SINGOLE STANZE ATTEZZATE DIM. 30x3mm VERNICIATA DI COLORE GIALLO  
 TIPO DI PAVIMENTAZIONE ALL'INTERNO DELLA CABINA ELETTRICA:  
 ● PAVIMENTAZIONE IN MARMETTE DI CLS. DIM. 20x20cm  
 ● PAVIMENTAZIONE IN BATTUTO DI CEMENTO TRATTATO CON VERNICE ANTIPOLVERE  
 INFISSI E GRIGLIATI IN PROFILATO DI AI NEI COLORI INDICATI DALLA DIREZIONE LAVORI  
 L'IMPIANTO PER IL CARICAMENTO DEL SERBATOIO GIORNALIERO DEL GASOLIO E PARTE INTEGRANTE DELLA FORNITURA DEL GRUPPO ELETTROGENO  
 LE SUPERFICI DEL CUNICOLO ECEDENTI L'ARMADIO ENEL DOVRANNO ESSERE CHIUSE CON LAMIERA STRIATA sp.=8mm ZINCATO A CALDO



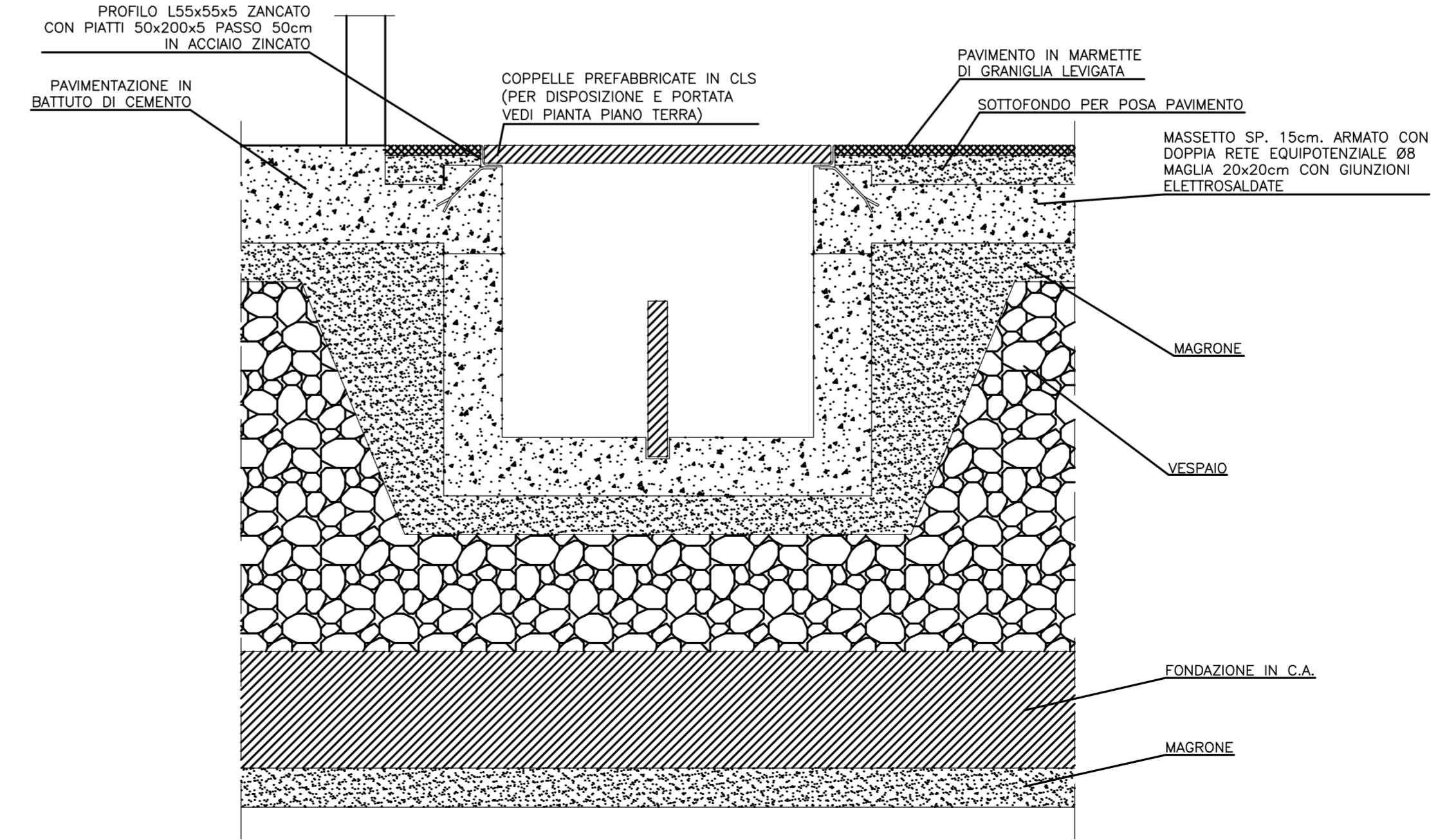
PARTICOLARE SCARICO



PARTICOLARE TORRINO DI ESTRAZIONE



PARTICOLARE CUNICOLO M.T. SALA ENEL



**ANAS S.p.A.**  
 DIREZIONE CENTRALE PROGRAMMAZIONE PROGETTAZIONE

PA 12/09  
 CORRIDOIO PLURIMODALE TIRRENICO - NORD EUROPA  
 ITINERARIO AGRIGENTO - CALTANISSETTA - A19  
 S.S. N° 640 "DI PORTO EMPEDOCLE"  
 AMMODERNAMENTO E ADEGUAMENTO ALLA CAT. B DEL D.M. 5.11.2001  
 Dal km 44+000 allo svincolo con l'A19

**PROGETTO ESECUTIVO**

Contraente Generale: **Empedocle S.p.A.**

CABINA ELETTRICA K4 - K5  
 PIANTE

Codice Unico Progetto (CUP) : F91B09000070001

Codice Elaborato: PA12\_09 - E 0 0 0 I S 2 0 0 I S 0 9 K P A 0 0 9 A Scale: 1:100

F						
E						
D						
C						
B						
A	Aprile 2011	EMISSIONE	R. TARSÌ	G. MONORCHIO	M. LITI	P. FAGLINI
REV.	DATA	DESCRIZIONE	REDATTO	VERIFICATO	APPROVATO	AUTORIZZATO
Responsabile del procedimento:		Ing. MAURIZIO ARAMINI				

Il Progettista: **ING. LUCA MENCANI**  
 ORDINE DEGLI INGEGNERI DI FIRENZE N° 4533

Il Consulente Specialista: **ING. GIANDOMENICO MANCINO**  
 ORDINE DEGLI INGEGNERI DI FIRENZE N° 20369

Il Geologo: **DOCT. GEN. D'ANGELO MAURIZIO**  
 ORDINE REGIONALE DEI GEODIGI DI SICILIA N. 1907

Il Coordinatore per la sicurezza in fase di progetto: **ING. ALESSANDRO SATTIO**  
 ORDINE INGEGNERI ROMA N° 14853

Il Direttore dei lavori: **DOCT. PEPINO MARASIO**  
 ORDINE INGEGNERI ROMA N° 14447