





LEGENDA

- ASSE LINEA AT 150 kV ESISTENTE
- ASSE LINEA AT 150 kV FUTURA
- - - ASSE LINEA AT 150 kV DA SMANTELLARE
- · - · - CAVIDOTTO AT 150 kV FUTURO
-  PALO ESISTENTE
-  PALO FUTURO
-  PALO DA SMANTELLARE
-  PUNTO DI INTERESSE AI FINI DEL CONTROLLO DI COMPATIBILITA' VVFF



INSE <small>Ingegneria & Servizi</small>	Via S. Giacomo dei Capri 38 80122 Napoli tel. 081 579 79 98 mail: inse.ark@virgilio.it			N. Galdiero INSE Srl	F. Di Maso INSE Srl	P. Esposito INSE Srl
	N.	DATA	DESCRIZIONE	ELABORATO	CONTROLLATO	APPROVATO

REVISIONI	03					
	02					
01						
N.	DATA	DESCRIZIONE	ESAMINATO	ACCETTATO		

NUMERO E DATA ORDINE:	
MOTIVO DELL'INVIO:	<input checked="" type="checkbox"/> PER ACCETTAZIONE <input type="checkbox"/> PER INFORMAZIONE

CODIFICA ELABORATO	 Terna Rete Italia <small>TERN A GROUP</small>
TITOLO ELABORATO	
POTENZIAMENTO ELETTRODOSSO 150 kV "BUCCINO-CONTURSI" Tratto aereo e in cavo dal sost. P994A-19 al sost. P961A-18 VARIANTE ELETTRODOSSO 150 kV "BUCCINO-TANAGRO" Tratto aereo dal sost. P961 al sost. P961-18 Planimetria CTR VVFF	
TIPOLOGIA ELABORATO	VVF
	PROGETTO
	WBS

NOME DEL FILE	SCALA CAD	FORMATO	SCALA	FOGLIO
D E 23088A1 B 00012_00.dwg	1 unità = 1m	297x1650	1:10000	1 / 1

Questo documento contiene informazioni di proprietà Terna Rete Italia S.p.A. e deve essere utilizzato esclusivamente dal destinatario in relazione alle finalità per le quali è stato ricevuto. E' vietata qualsiasi forma di riproduzione o di divulgazione senza l'esplicito consenso di Terna Rete Italia S.p.A.
 This document contains information proprietary to Terna Rete Italia S.p.A. and it will have to be used exclusively for the purposes for which it has been furnished. Whichever shape of spreading or reproduction without the written permission of Terna Rete Italia S.p.A. is prohibi.

