POS. CODICE	BAR POS.	BAR DIR.	N.	Ø [mm]	L [cm]	L. TOT [m]	PESO [kg]	CODICE	A / F	B / G	C / H	D / I	E/R / J	SCHEMA PIEGATURA (misure al filo esterno)
Pos.	1		111	26	840.0	932.40	3886.24	212	51	738	51			
Pos.	2		110	26	840.0	924.00	3851.23	212	51	738	51			
Pos.	3		52	22	356.8	185.54	553.64	252	60	236.8	60			
Pos.	4		51	26	700.0	357.00	1487.98	111	50	650				
Pos.	5		51	26	1200.0	612.00	2550.82	111	1150	50				
Pos.	6		50	26	1200.0	600.00	2500.80	111	50	1150				
Pos.	7		50	26	700.0	350.00	1458.80	111	650	50				
Pos.	8		35	22	700.0	245.00	731.08	151	50	650				
Pos.	9		35	22	1200.0	420.00	1253.28	151	1150	50				
Pos.	10		10	22	700.0	70.00	208.88	151	50	650				
Pos.	11		10	22	1200.0	120.00	358.08	151	1150	50				
Pos.	12		13	20	700.0	91.00	224.41	151	50	650				
Pos.	13		14	20	1200.0	168.00	414.29	151	1150	50				
Pos.	14		111	22	840.0	932.40	2782.28	252	51	738	51			
Pos.	15		29	20	840.0	243.60	600.72	252	51	738	51			
Pos.	16		136	20	438.0	595.68	1468.95	cavalotto	50	120	98	120	50	
Pos.	17		136	20	658.0	894.88	2206.77	cavalotto	50	230	98	230	50	
Pos.	18		112	22	356.8	399.62	1192.45	252	60	236.8	60			
Pos.	19		7	20	1015.0	71.05	175.21	111	120	895				
Pos.	20		8	20	1000.0	80.00	197.28	111	880	120				
Pos.	21		7	20	1015.0	71.05	175.21	151	120	895				
Pos.	22		8	20	1000.0	80.00	197.28	151	880	120				
Pos.	23		8	20	982.0	78.56	193.73	212	120	742	120			
Pos.	24		8	20	982.0	78.56	193.73	252	120	742	120			
PESO TOTALE:							28863.14							

PIANTA ARMATURA SUPERIORE

Scala 1:50

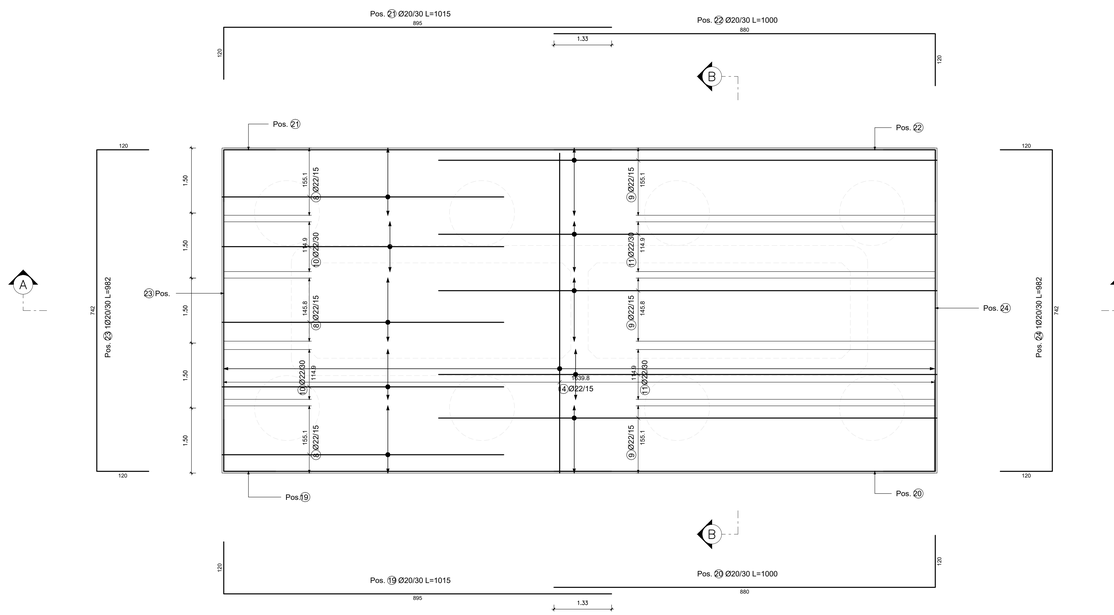

PIANTA ARMATURA INFERIORE

Scala 1:50

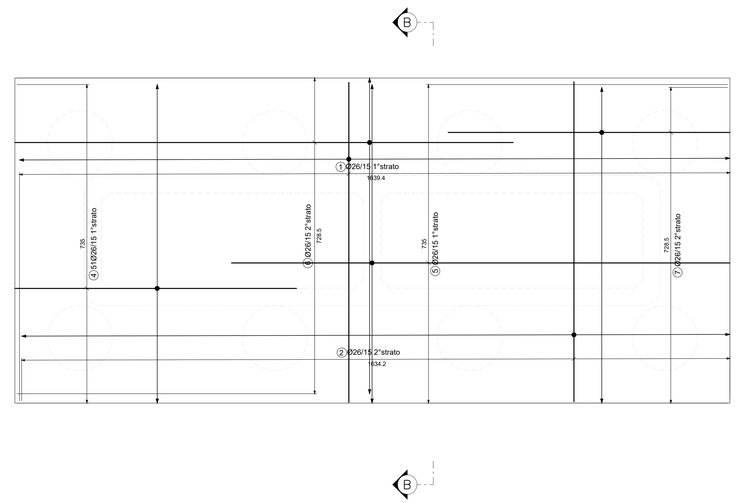

SEZIONE A–A

Scala 1:50

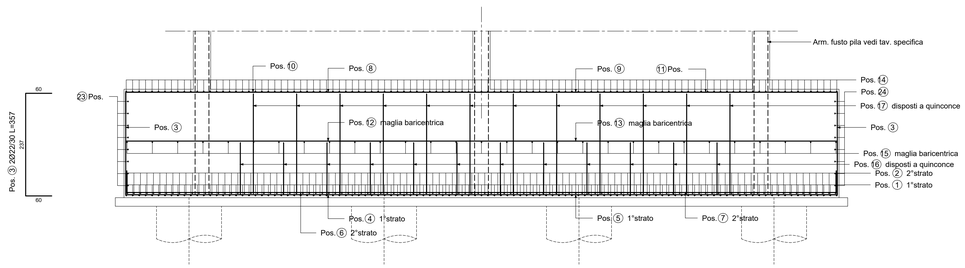

SEZIONE B–B

Scala 1:50

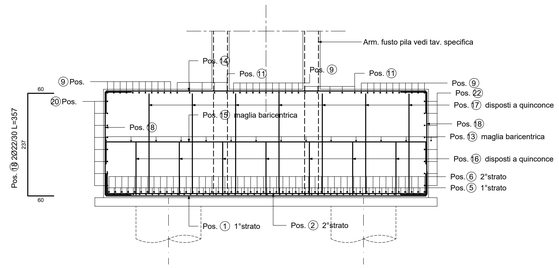

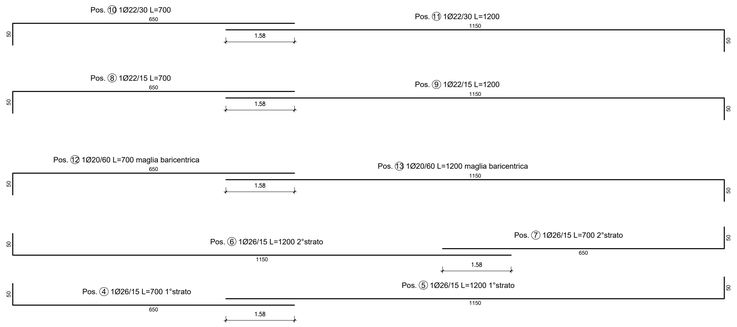

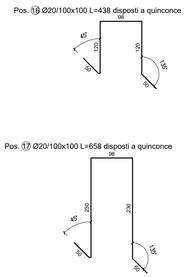

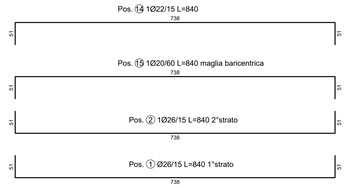

QUADRILATERO Marche Umbria S.p.A.

ASSE VIARIO MARCHE-UMBRIA
E QUADRILATERO DI PENETRAZIONE INTERNA
MAXI LOTTO 2

LAVORI DI COMPLETAMENTO DELLA DIRETTRICE PERUGIA ANCONA:
SS. 318 DI "VALFABBRICA", TRATTO PIANELLO -VALFABBRICA
SS. 76 "VAL D'ESINO", TRATTI FOSSATO VICO - CANCELLI E ALBACINA - SERRA SAN QUIRICO
"PEDEMONTANA DELLE MARCHE", TRATTO FABRIANO-MUCCIA-SFERCIA.

PROGETTO ESECUTIVO

CONTRAENTE GENERALE:
DIRPA 2 s.c.a r.l.

Il responsabile del Contraente Generale:
Ing. Federico Montanari

Il responsabile Integrazioni delle Prestazioni Specialistiche:
Ing. Salvatore Lieto

PROGETTAZIONE: *Associazione Temporanea di Imprese*

Mandataria: PROGETTAZIONI INTEGRATE PROGIN S.p.A.

Mandanti: LOMBARDI SA INGEGNERI CONSULENTI; LOMBARDI-REICO INGEGNERIA S.r.l.; SGAI s.r.l. di E.Forlani & C. Studio di Ingegneria e Consulenza Aziendale www.sgai.com

RESPONSABILE DELLA PROGETTAZIONE PER L'A.T.I.
Prof. Ing. Antonio Grimaldi

GEOLOGO
Dott. Geol. Fabrizio Pontoni

COORDINATORE DELLA SICUREZZA IN FASE DI PROGETTAZIONE
Ing. Michele Curiale

IL RESPONSABILE DEL PROCEDIMENTO
Ing. Iginio Farotti

2.1.3 - PEDEMONTANA DELLE MARCHE
3° stralcio funzionale: Castelraimondo nord - Castelraimondo sud
4° stralcio funzionale: Castelraimondo sud - innesto S.S.77 a Muccia
OPERE D'ARTE MAGGIORI: VIADOTTI E PONTI
VIADOTTO CESARA
Armatura Fondazioni

SCALA: *1:50*

DATA: *Settembre 2020*

Codice Unico di Progetto (CUP) **F12C03000050021**

Codice elaborato: L 0 7 0 3 2 1 3 E 1 2 V I 5 8 0 1 A R M 0 7 B
Opera Tratto Settore CIG WBS M. doc. N. prog. Rev.
Nome File: L070321E12VI5801ARM07B

REV.	DATA	DESCRIZIONE	Redatto		Controllato	Approvato
A	Marzo 2020	Emissione PE	PROGIN	Q. Silvestri	S. Lieto	A. Grimaldi
B	Settembre 2020	Emissione a seguito istruttoria ANAS	PROGIN	Q. Silvestri	S. Lieto	A. Grimaldi
C						