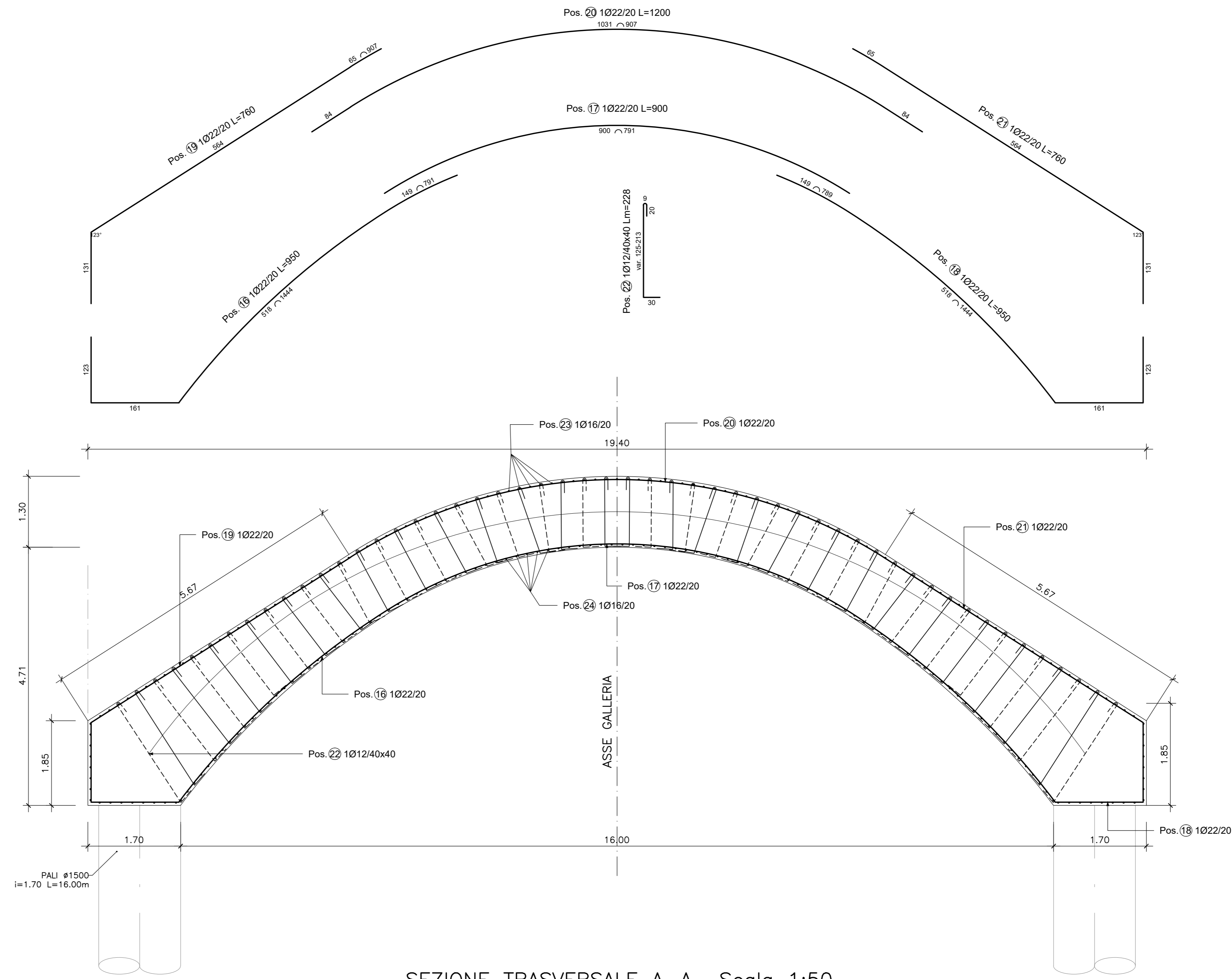


SEZIONE TRASVERSALE B-B Scala 1:50



SEZIONE TRASVERSALE A-A Scala 1:50

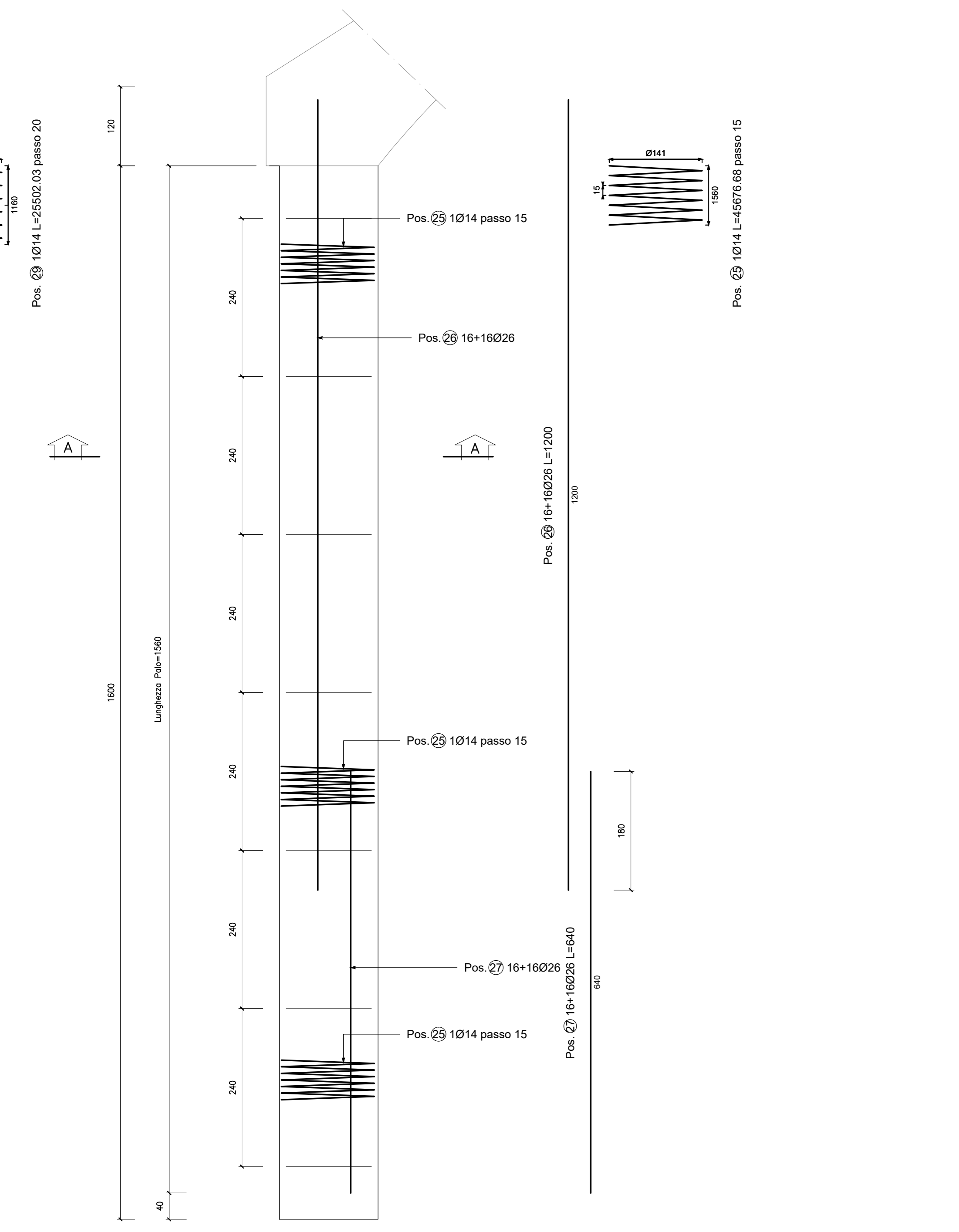
POS. CODICE	BAR DIR.	N.	Ø [mm]	L [cm]	L.TOT [m]	PESO [kg]	CODICE	A F	B G	C H	D I	E R	J	SCHEMA PIEGATURA	
Pos. 25	1	14	4567.6	456.77	551.77	777		141	15	104					
Pos. 26	32	26	1200.0	384.00	1600.51			1200							
Pos. 27	32	26	640.0	204.80	853.61			640							
Pos. 28	7	26	408.1	28.57	119.07	677B		132.5	0						
Pos. 29	1	14	2550.2	255.02	308.06	777		141	20	58					
Pos. 30	25	22	900.0	225.00	671.40			900							
Pos. 31	25	22	510.0	127.50	380.46			510							
Pos. 32	5	26	408.1	20.40	85.05	677B		132.5	0						

PESO TOTALE: 4569.93

POS. CODICE	BAR DIR.	N.	Ø [mm]	L [cm]	L.TOT [m]	PESO [kg]	CODICE	A F	B G	C H	D I	E R	J	SCHEMA PIEGATURA	
Pos. 5	51	22	710.3	362.25	1080.94	252		151	518.7	40.6					
Pos. 6	51	22	1200.0	612.00	1826.21	252		112.7	974.5	112.7					
Pos. 7	51	22	710.3	362.25	1080.94	252		151	518.7	40.6					
Pos. 8	43	22	850.0	365.50	1090.65	352		120.3	458.6	161.1	110				
Pos. 9	43	22	900.0	387.00	1154.81	252		29.7	840.6	29.7					
Pos. 10	43	22	850.0	365.50	1090.65	392		120.3	458.6	161.1	110				
Pos. 11	1012	12	184.4-254	4220.58	1971.87	313		20	9.425	0-195	0.00	1.8			
Pos. 13	117	16	1200.0	1404.00	2215.51	111		1100	100						
Pos. 14	103	16	1055.0	1086.65	1714.73	212		100	855	100					
Pos. 16	41	22	950.0	389.50	1162.27	352		148.7	517.5	161	122.8				
Pos. 17	41	22	900.0	369.00	1101.10	677		900							
Pos. 18	41	22	950.0	389.50	1162.27	392		148.7	517.5	161	122.8				
Pos. 19	33	22	760.3	250.89	748.67	252		131	563.9	65.4					
Pos. 20	33	22	1200.0	396.00	1181.66	252		84.4	1031.2	84.4					
Pos. 21	33	22	760.3	250.89	748.67	252		131	563.9	65.4					
Pos. 22	1	12	184.4-272	4.2.28	2.03	313		20	9.425	0-213	0.00	1.8			
Pos. 23	122	16	875.0	1067.50	1684.52	212		100	675	100					
Pos. 24	113	16	900.0	1017.00	1604.83	111		100	800						

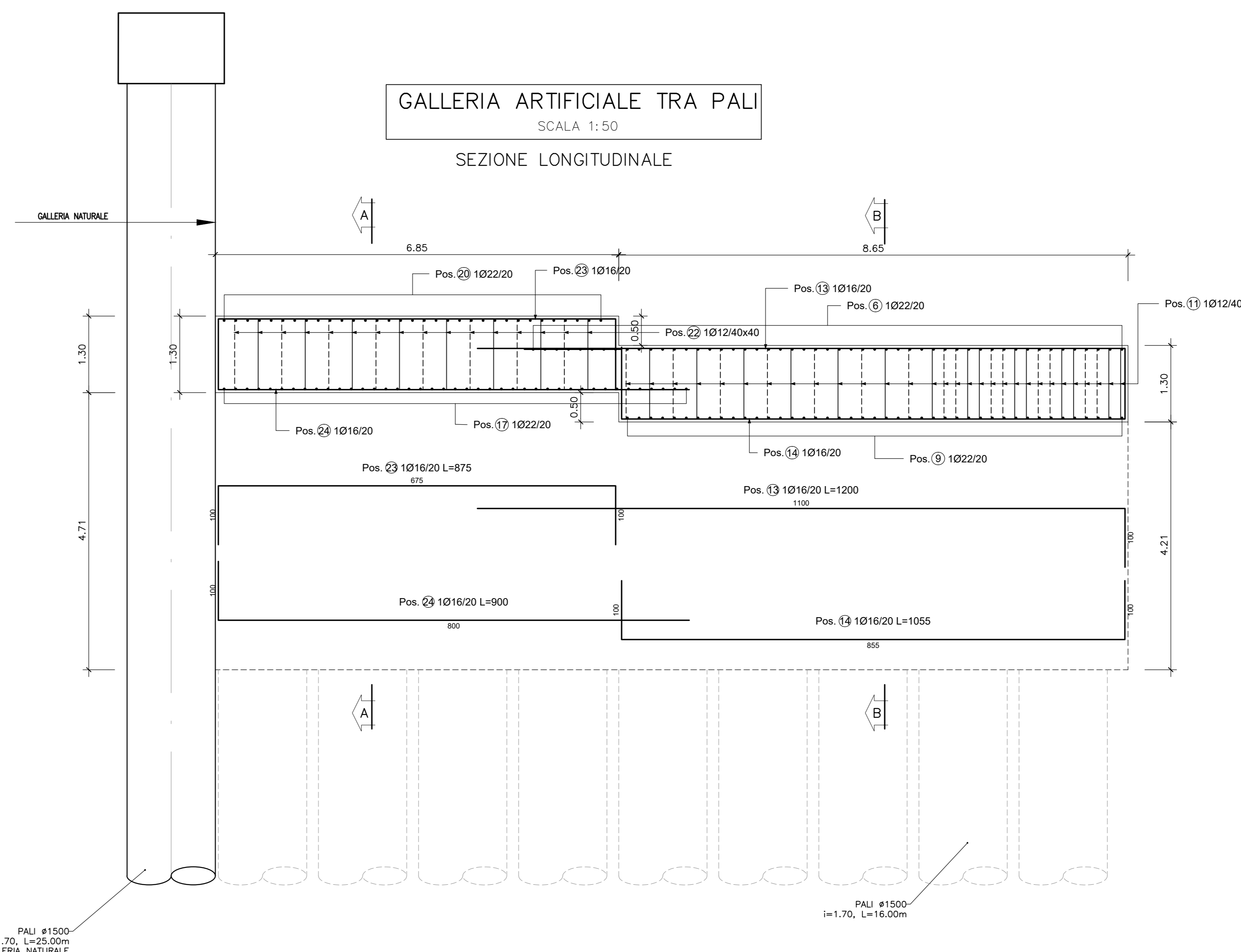
PESO TOTALE: 22622.33

ARMATURA PALO Ø1500 L=16.00 m. - Scala 1:50



SEZIONE B-B - Scala 1:20

SEZIONE A-A - Scala 1:20



GALLERIA ARTIFICIALE TRA PALI
SEZIONE LONGITUDINALE
Scala 1:50

**ASSE VIARIO MARCHE-UMBRIA
E QUADRILATERO DI PENETRAZIONE INTERNA
MAXI LOTTO 2**

LAVORI DI COMPLETAMENTO DELLA DIRETTRICE PERUGIA ANCONA:
SS. 318 DI "VALFABBRICA", TRATTO PIANELLO-VALFABBRICA
SS. 76 "VAL PESINO", TRATTO FOSSATO VICO - CANCELLI E ALBACINA - SERRA SAN QUIRICO
"PEDEMONTANA DELLE MARCHE", TRATTO FABRIANO-MUCCIA-SFERCIA.

PROGETTO ESECUTIVO

CONTRAENTE GENERALE: **Il responsabile del Contraente Generale:** Ing. Federico Montanari **Il responsabile Integratore delle Prestazioni Specialistiche:** Ing. Salvatore Lieto

PROGETTAZIONE: Associazione Temporanea di Imprese
Mandatario: **MANDATARI:**

 SGAR S.p.A. **LOMBARDI & C.**

RESPONSABILE DELLA PROGETTAZIONE:
PER C.A.T.I.
Prof. Ing. Antonio Grimaldi
GEOLOGO:
Dott. Geol. Fabrizio Pontoni
COORDINATORE DELLA SICUREZZA IN FASE DI PROGETTAZIONE:
Ing. Michele Curiale

IL RESPONSABILE DEL PROCEDIMENTO:
Ing. Iginio Faroni

2.1.3 - PEDEMONTANA DELLE MARCHE
3° stralcio funzionale: Castelraimondo nord - Castelraimondo sud
4° stralcio funzionale: Castelraimondo sud - innesto S.S.77 a Muccia
OPERE D'ARTE MAGGIORI: GALLERIE ARTIFICIALI E SPINGITUBO
Imbocchi Galleria S. Anna
Imbocchi B - Armature - Particolari Costruttivi

SCALA: 1:50
DATA: Settembre 2020

Codice Unico di Progetto (CUP): **F12C0300050021**

Codice elaborato: **L070703 | 2123 | E13 | G13 | 010 | A12 | 021 | B**
Nome File: **L070703E13G13010A12021B**

REV.	DATA	DESCRIZIONE	Redatto	Controllato	Approvato
A	Marzo 2020	Emissione PE	PROGIN	Q. Sabetti	S. Lieto
B	Settembre 2020	Emissione a seguito istruttoria ANAS	PROGIN	Q. Sabetti	S. Lieto
C					