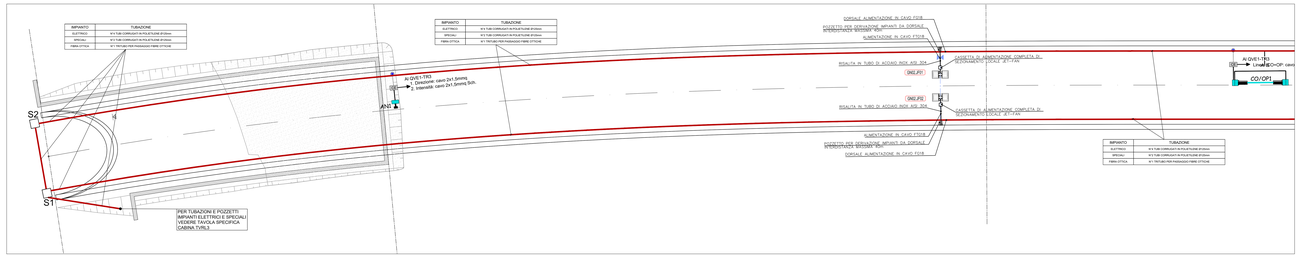

IMPIANTO	TUBAZIONE
ELETTRICO	4 X TUBI CORRUGATI IN POLIETILENE Ø100mm
SPECIALI	4 X TUBI CORRUGATI IN POLIETILENE Ø100mm
FIBRA OTTICA	4 X TRITUBI PER PASSAGGIO FIBRE OTTICHE

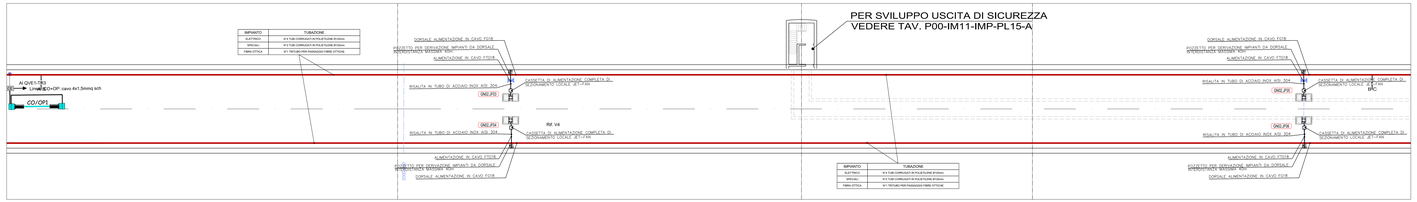

IMPIANTO	TUBAZIONE
ELETTRICO	4 X TUBI CORRUGATI IN POLIETILENE Ø100mm
SPECIALI	4 X TUBI CORRUGATI IN POLIETILENE Ø100mm
FIBRA OTTICA	4 X TRITUBI PER PASSAGGIO FIBRE OTTICHE

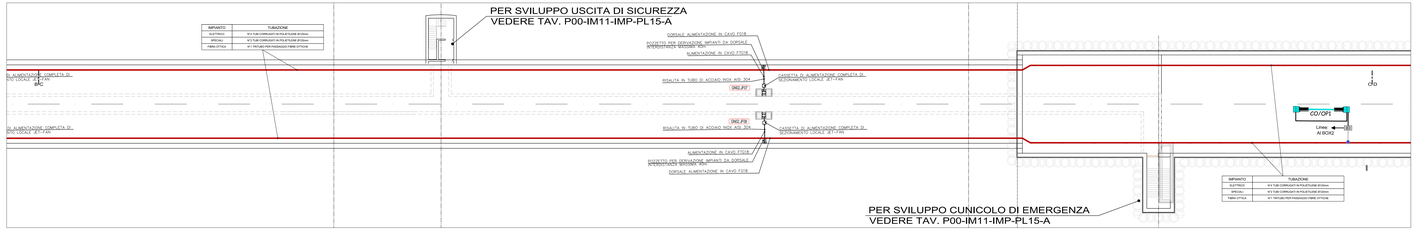

IMPIANTO	TUBAZIONE
ELETTRICO	4 X TUBI CORRUGATI IN POLIETILENE Ø100mm
SPECIALI	4 X TUBI CORRUGATI IN POLIETILENE Ø100mm
FIBRA OTTICA	4 X TRITUBI PER PASSAGGIO FIBRE OTTICHE

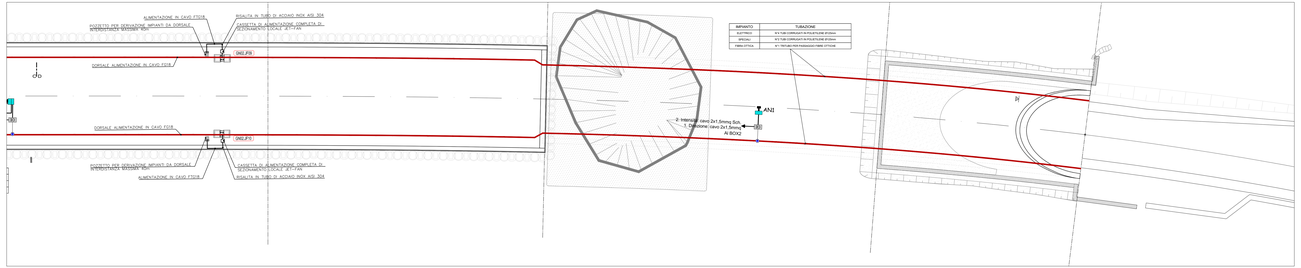

IMPIANTO	TUBAZIONE
ELETTRICO	4 X TUBI CORRUGATI IN POLIETILENE Ø100mm
SPECIALI	4 X TUBI CORRUGATI IN POLIETILENE Ø100mm
FIBRA OTTICA	4 X TRITUBI PER PASSAGGIO FIBRE OTTICHE

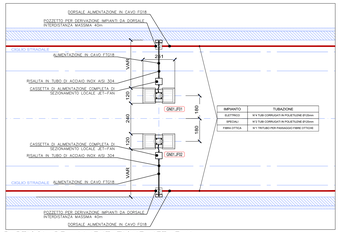

IMPIANTO	TUBAZIONE
ELETTRICO	4 X TUBI CORRUGATI IN POLIETILENE Ø100mm
SPECIALI	4 X TUBI CORRUGATI IN POLIETILENE Ø100mm
FIBRA OTTICA	4 X TRITUBI PER PASSAGGIO FIBRE OTTICHE

PARTICOLARE ALIMENTAZIONE JET–FAN

SCALA 1:100

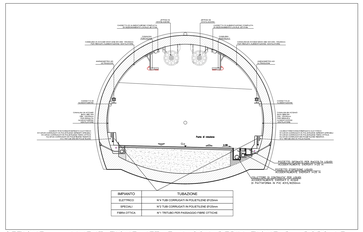

IMPIANTO	TUBAZIONE
ELETTRICO	4 X TUBI CORRUGATI IN POLIETILENE Ø100mm
SPECIALI	4 X TUBI CORRUGATI IN POLIETILENE Ø100mm
FIBRA OTTICA	4 X TRITUBI PER PASSAGGIO FIBRE OTTICHE

SEZIONE – ALIMENTAZIONE JET–FAN CON DERIVAZIONE DA DORSALE

SCALA 1:100

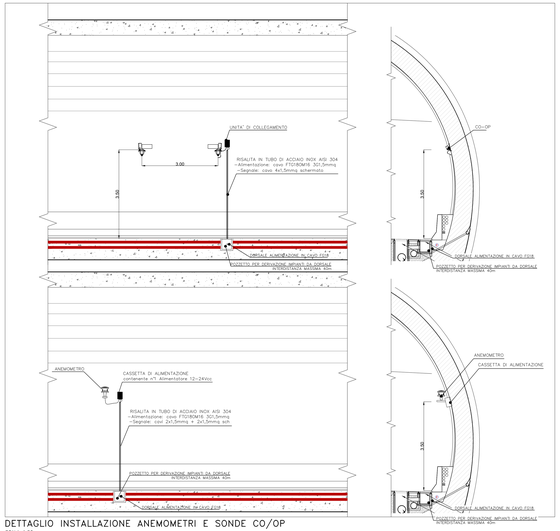

DETTAGLIO INSTALLAZIONE ANEMOMETRI E SONDE CO/OP

SCALA 1:50

QUADRO D'INSIEME

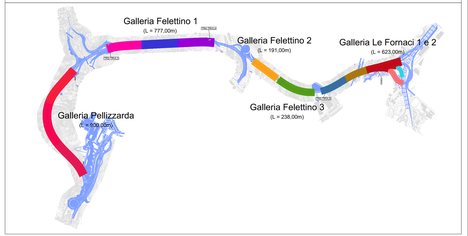

KEY MAP

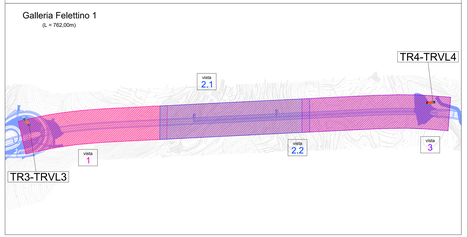

LEGENDA

ANEMOMETRO	ALLACCIAMENTO ELETTRICO A VENTILATORE ASSIALE GALLERIA CON SEZIONATORE LOCALE ED ALLACCIAMENTO A SISTEMA DI RILEVAZIONE VIBRAZIONI INTERFACCIATO AL SISTEMA DI SUPERVISIONE DELLA GALLERIA
QVE1/TR3	ALLACCIAMENTO ELETTRICO A VENTILATORE ASSIALE PER PRESSURIZZAZIONE FILTRO ANTINCENDIO CON SEZIONATORE LOCALE
QVE1/CO-OP	ALLACCIAMENTO ELETTRICO A VENTILATORE ASSIALE PER RICAMBIO ARIA CUNICOLO ANTINCENDIO CON SEZIONATORE LOCALE
DN2.P1 ÷ DN2.P9	PULSANTE REMOTO, INSTALLATO A PARETE, PER AZIONAMENTO VENTILATORE FILTRO ALLA MASSIMA VELOCITA' (4 POLI)

anas GRUPPO FS ITALIANE

Direzione Progettazione e Realizzazione Lavori

VARIANTE ALLA S.S. 1 "VIA AURELIA"
Viabilità di accesso all'hub portuale di La Spezia
Lavori di costruzione della variante alla S.S. 1 Via Aurelia - 3°Lotto
2° Stralcio Funzionale Il dallo Svincolo di Buon Viaggio allo Svincolo di San Venerio
COMPLETAMENTO

PRECEDENTI LIVELLI DI PROGETTAZIONE DELL'APPALTO INTEGRATO ORIGINALE

PD n°1861 del 09/07/03 aggiornato al 10/12/08 - Delibera CIPE n.160 del 02/04/08
PE n° 103 del 14/07/2011 - D.A. CDG-103/11-P del 20/07/11
PVT n°112 del 21/01/16 aggiornata al 28/10/16 - D.A. CDG-92950-P del 21/02/17
Progetto Esecutivo Cantierabile Chiavi-In-Compiutezza

PROGETTO ESECUTIVO

COD. GE266

PROGETTAZIONE: ATI/RTI - MANDATARIA: STRUTTURE E INFRASTRUTTURE DI MILANO INGEGNERIA E AMBIENTE

PROGETTISTA:
Dott. Ing. Antonio Scatamacchia
Ordine Ing. di Chieti/Pescara n. 1062

IL GEOLOGO:
Dott. Geol. Paolo Stefanucci
Ordine Geol. del Lazio n. 1368

COORDINATORE DELLA SICUREZZA IN FASE DI PROGETTAZIONE
Geom. Emiliano Pisanti

VISTO IL RESPONSABILE DEL PROCEDIMENTO
Dott. Ing. Fabrizio Cardone

PROTOCOLLO | DATA

PROGETTO ESECUTIVO
IMPIANTI TECNOLOGICI
GALLERIA PELETTINO I - VISTE 1, 2, 3.1 E 3.2
IMPIANTO VENTILAZIONE E MONITORAGGIO

CODICE PROGETTO				NOME FILE	REVISIONE	SCALA
PROGETTO DP5E0D266	LIV. PROG. E	N° 20	CODICE ELAB. P00IM12IMPPL02	P00 IM12 IMP PL02.dwg	A	1:20

REV.	DESCRIZIONE	DATA	REDATTO	VERIFICATO	APPROVATO
D					
C					
B					
A	Emissione	Ottobre 2020	Ing.	Ing.	Ing.

TABELLA LINEE DI ALIMENTAZIONE VENTILATORI DA QV-TR3

Ventilatore	Circuito	Cavo dorsale interrato	Derivazione finale
QN02.JF01	L5.1.2	FE10M16 sez. 3(1x70)+2x70mmq	FTO16OM16 sez. 3(1x70)+2x70mmq
QN02.JF02	L5.1.3	FE10M16 sez. 3(1x70)+2x70mmq	FTO16OM16 sez. 3(1x70)+2x70mmq
QN02.JF03	L5.1.4	FE10M16 sez. 3(1x70)+2x70mmq	FTO16OM16 sez. 3(1x70)+2x70mmq
QN02.JF04	L5.1.5	FE10M16 sez. 3(1x70)+2x70mmq	FTO16OM16 sez. 3(1x70)+2x70mmq
QN02.JF05	L5.1.6	FE10M16 sez. 3(1x95)+1x50mmq	FTO16OM16 sez. 3(1x95)+1x50mmq
QN02.JF06	L5.1.7	FE10M16 sez. 3(1x95)+2x70mmq	FTO16OM16 sez. 3(1x95)+2x70mmq
QN02.JF07	L5.1.8	FE10M16 sez. 3(1x120)+2x70mmq	FTO16OM16 sez. 3(1x120)+2x70mmq
QN02.JF08	L5.1.9	FE10M16 sez. 3(1x120)+2x70mmq	FTO16OM16 sez. 3(1x120)+2x70mmq
QN02.JF09	L5.1.10	FE10M16 sez. 3(1x150)+2x70mmq	FTO16OM16 sez. 3(1x150)+2x70mmq
QN02.JF10	L5.1.11	FE10M16 sez. 3(1x150)+1x95mmq	FTO16OM16 sez. 3(1x150)+1x95mmq

TABELLA LINEE DI ALIMENTAZIONE CO-OP/ANEMOMETRI DA QV-TR3

Circuito	Cavo dorsale interrato	Derivazione finale
L8.1.15	FTO16OM16 sez. 3G6mmq	FTO16OM16 sez. 3G2.5mmq
L8.1.16	FTO16OM16 sez. 3x10mmq	FTO16OM16 sez. 3G2.5mmq