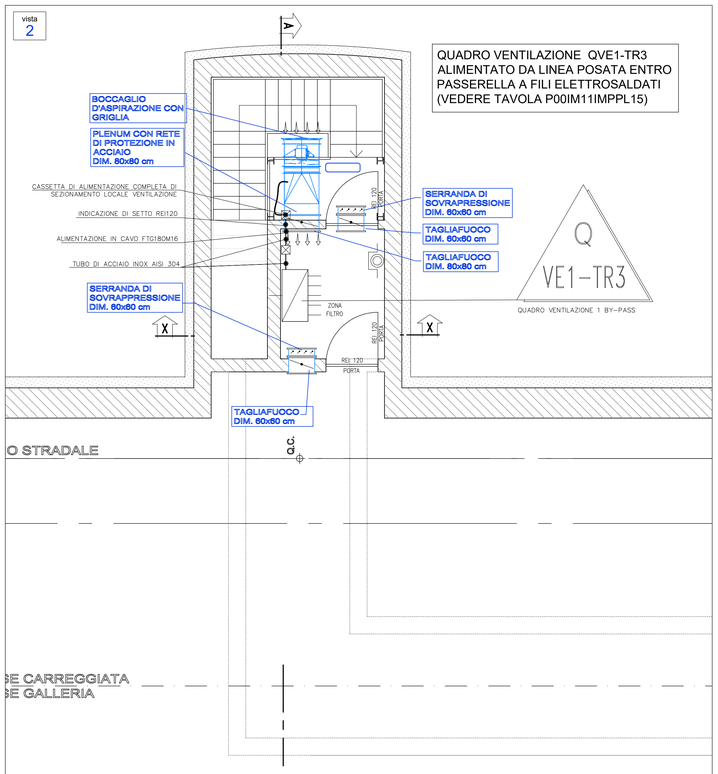

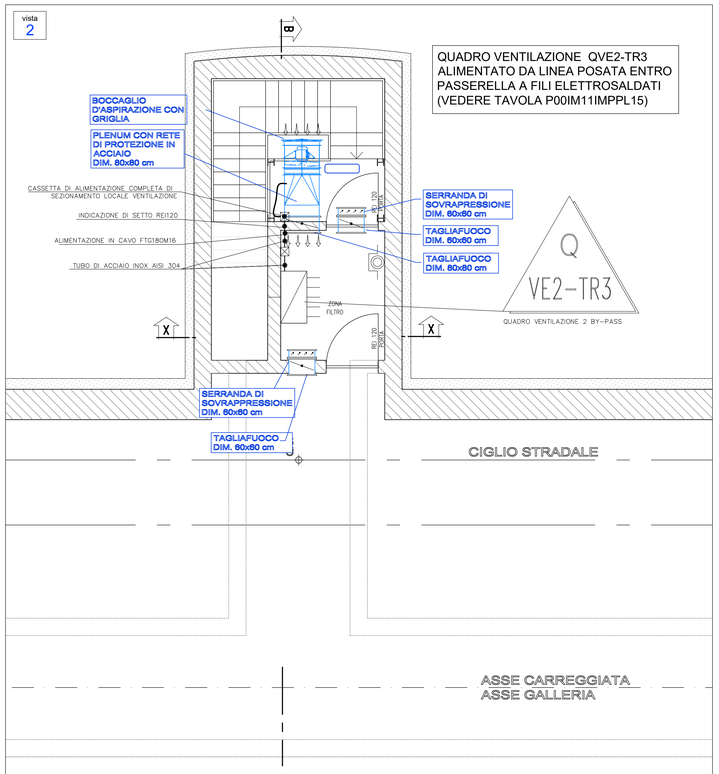

QUADRO D'INSIEME

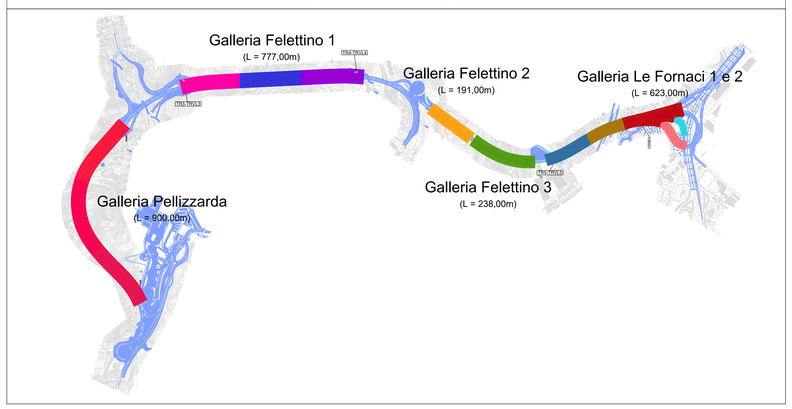

KEY MAP

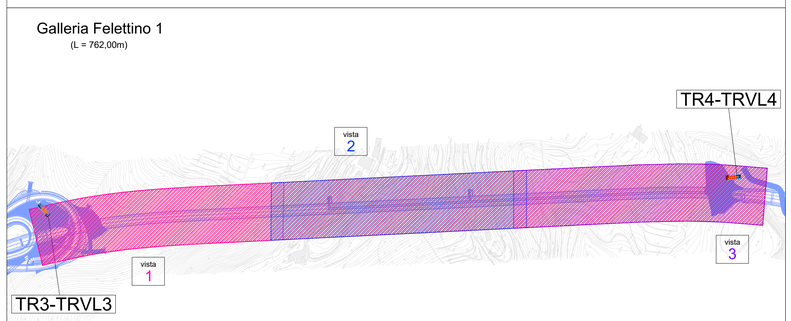

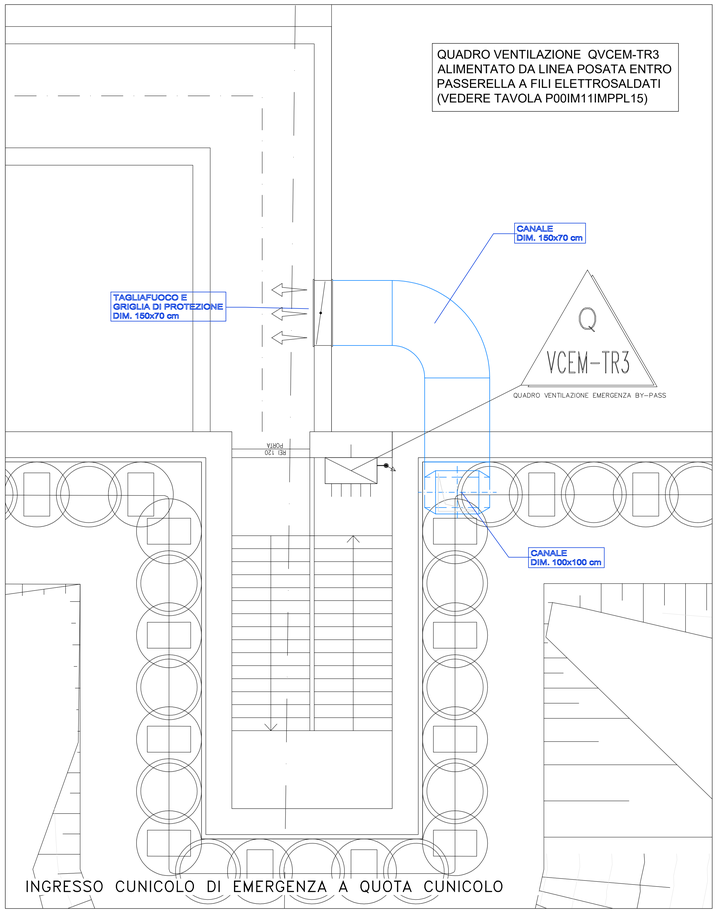

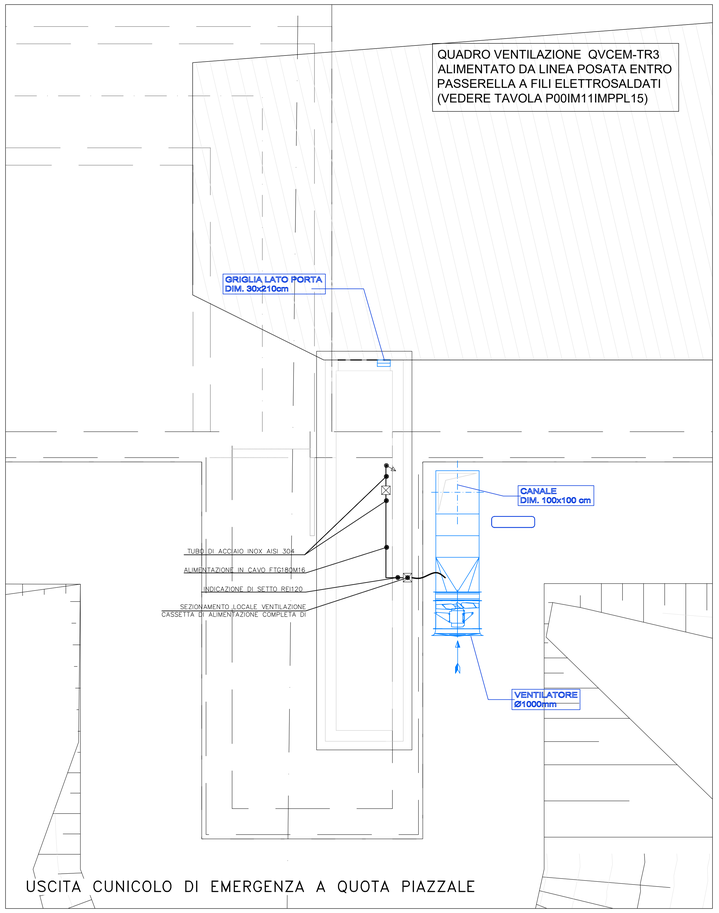

LEGENDA

GN01.JFn*	ALLACCIAMENTO ELETTRICO A VENTILATORE ASSIALE GALLERIA CON SEZIONATORE LOCALE ED ALLACCIAMENTO A SISTEMA DI RILEVAZIONE VIBRAZIONI INTERFACCIATO AL SISTEMA DI SUPERVISIONE DELLA GALLERIA
GN01.VAn*	ALLACCIAMENTO ELETTRICO A VENTILATORE ASSIALE PER PRESSURIZZAZIONE FILTRO ANTINCENDIO CON SEZIONATORE LOCALE
GN01.VCEM	ALLACCIAMENTO ELETTRICO A VENTILATORE ASSIALE PER RICAMBIO ARIA CUNICOLO ANTINCENDIO CON SEZIONATORE LOCALE
	PULSANTE REMOTO, INSTALLATO A PARETE, PER AZIONAMENTO VENTILATORE FILTRO ALLA MASSIMA VELOCITA' (4 POLI)

TABELLA LINEE DI ALIMENTAZIONE VENTILAZIONE CUNICOLO DA QUADRO BY-PASS "QBY-3-P" A QUADRO VENTILAZIONE EMERGENZA "QVCEM-TR3"	
Circuito	Cavo dorsale in cavidotto da cabina a imbocco cunicolo emergenza
L12.1.1	CAVO FG18M16 0,6/1KV sez. 3(1x70)+1x70+1x35mm²
Circuito	Cavo dorsale in canala da imbocco cunicolo emergenza a "QVE1-TR3"
L12.1.1	CAVO FTG18M16 0,6/1KV sez. 3(1x70)+1x70+1x35mm²

TABELLA LINEE DI ALIMENTAZIONE VENTILAZIONE CUNICOLO DA QUADRO VENTILAZIONE CUNICOLO D'EMERGENZA "QVCEM-TR3" A VENTILATORE "GN01.VCEM"		
Circuito	Descrizione	Cavo
L13.1.2	FILTRO PROVA DI FUMO - VELOCITA' 1	CAVO FG18OM16 0,6/1KV sez. 4G6mm²

TABELLA LINEE DI ALIMENTAZIONE VENTILAZIONE CUNICOLO DA QUADRO BY-PASS "QBY-3-P" A QUADRO VENTILAZIONE PROVA FILTRO DI FUMO "QVE1-TR3"	
Circuito	Cavo dorsale in cavidotto da cabina a imbocco cunicolo emergenza
L12.1.2	CAVO FG18M16 0,6/1KV sez. 3(1x35)+1x35+1x16mm²
Circuito	Cavo dorsale in canala da imbocco cunicolo emergenza a "QVE1-TR3"
L12.1.2	CAVO FTG18M16 0,6/1KV sez. 3(1x35)+1x35+1x16mm²

TABELLA LINEE DI ALIMENTAZIONE VENTILAZIONE CUNICOLO DA QUADRO VENTILAZIONE 1 "QVE1-TR3" A VENTILATORE "GN01.VA01"		
Circuito	Descrizione	Cavo
L14.1.2	FILTRO PROVA DI FUMO - VELOCITA' 1	CAVO FG18OM16 0,6/1KV sez. 4G6mm²

TABELLA LINEE DI ALIMENTAZIONE VENTILAZIONE CUNICOLO DA QUADRO BY-PASS "QBY-3-P" A QUADRO VENTILAZIONE PROVA FILTRO DI FUMO "QVE2-TR3"	
Circuito	Cavo dorsale in cavidotto da cabina a imbocco cunicolo emergenza
L12.1.3	CAVO FG18OM16 0,6/1KV sez. 5G10mm²
Circuito	Cavo dorsale in canala da imbocco cunicolo emergenza a "QVE1-TR3"
L12.1.3	CAVO FTG18OM16 0,6/1KV sez. 5G10mm²

TABELLA LINEE DI ALIMENTAZIONE VENTILAZIONE CUNICOLO DA QUADRO VENTILAZIONE 2 "QVE2-TR3" A VENTILATORE "GN01.VA02"		
Circuito	Descrizione	Cavo
L15.1.2	FILTRO PROVA DI FUMO - VELOCITA' 1	CAVO FG18OM16 0,6/1KV sez. 5G6mm²

anas
GRUPPO FS ITALIANE

Direzione Progettazione e Realizzazione Lavori

VARIANTE ALLA S.S. 1 "VIA AURELIA"
Viabilità di accesso all'hub portuale di La Spezia
Lavori di costruzione della variante alla S.S. 1 Via Aurelia - 3°Lotto

2° Stralcio Funzionale B dallo Svincolo di Buon Viaggio allo Svincolo di San Venerio
COMPLETAMENTO

PRECEDENTI LIVELLI DI PROGETTAZIONE DELL'APPALTO INTEGRATO ORIGINALE

PD n°1861 del 09/07/03 aggiornato al 10/12/08 - Delibera CIPE n°60 del 02/04/08
PE n° 103 del 14/07/2011 - D.A. CDG-103321-P del 20/07/11
PVT n°112 del 21/01/16 aggiornata al 28/10/16 - D.A. CDG-92950-P del 21/02/17
Progetto Esecutivo Cantierabile Opere da Completare

PROGETTO ESECUTIVO — COD. GE266

PROGETTAZIONE: ANAS - DIREZIONE PROGETTAZIONE E REALIZZAZIONE LAVORI

PROGETTISTA:
Dott. Ing. Antonio Scalamandrè
Ordine Ing. di Frosinone n. 1063

IL GEOLOGO
Dott. Geol. Flavio Capozucca
Ordine Geol. del Lazio n. 1599

COORDINATORE DELLA SICUREZZA IN FASE DI PROGETTAZIONE
Geom. Emiliano Pipiolo

VISTO IL RESPONSABILE DEL PROCEDIMENTO
Dott. Ing. Fabrizio Cardone

PROTOCOLLO | DATA

PROGETTO ESECUTIVO
IMPIANTI TECNOLOGICI
GALLERIA FELETTINO I - CUNICOLO DI SICUREZZA
IMPIANTO VENTILAZIONE E MONITORAGGIO

CODICE PROGETTO (PROGETTO / LIV. PROG.)	NOME FILE P00-IM12-IMP-PL06-A.dwg	REVISIONE	SCALA
DPGE0266 E 20	CODICE ELAB. P00IM12IMPPL06	A	1:100

REV.	DESCRIZIONE	DATA	REDATTO	VERIFICATO	APPROVATO
D					
C					
B					
A	Emissione	Ottobre 2020	Ing.	Ing.	Ing.