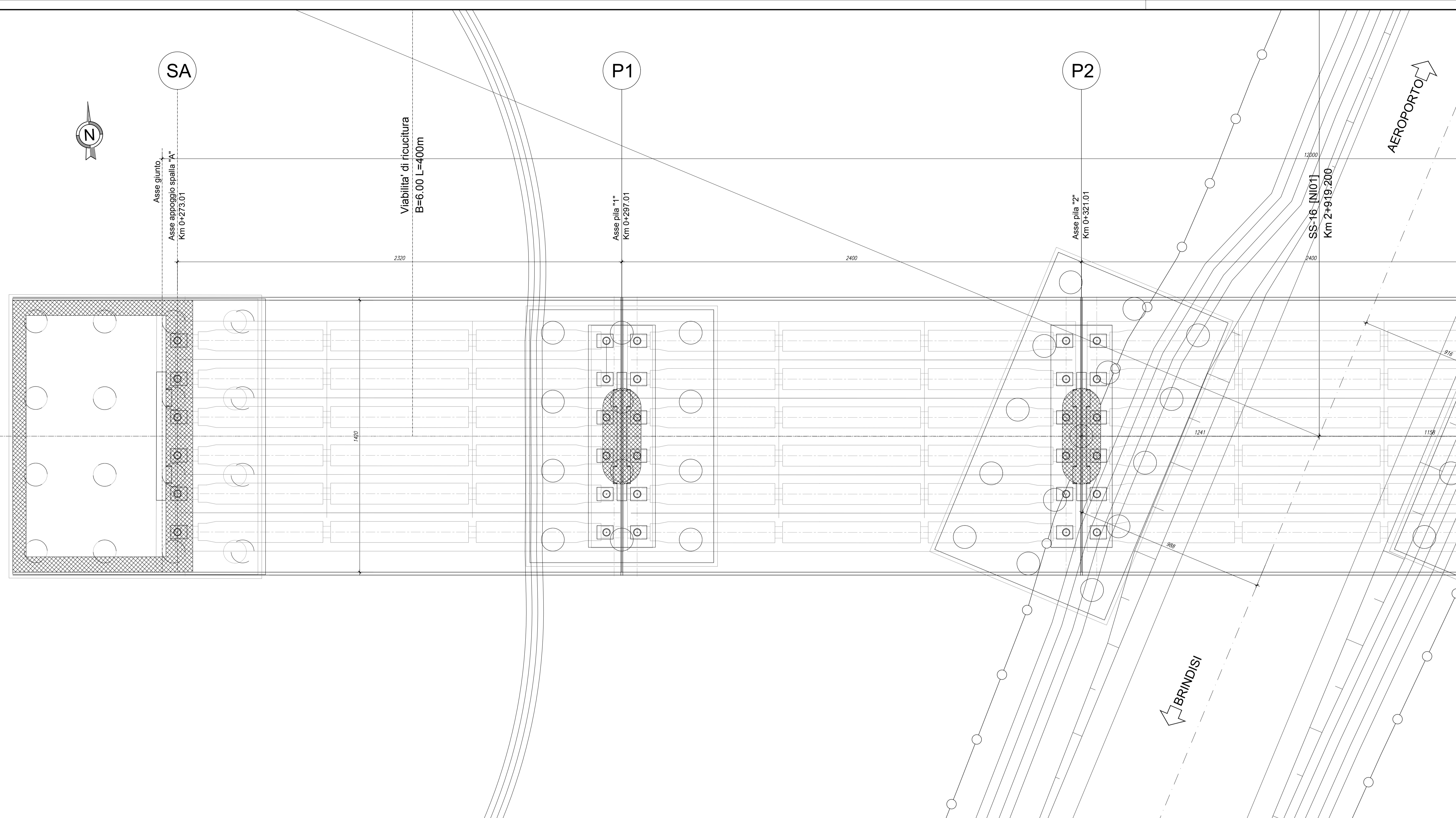
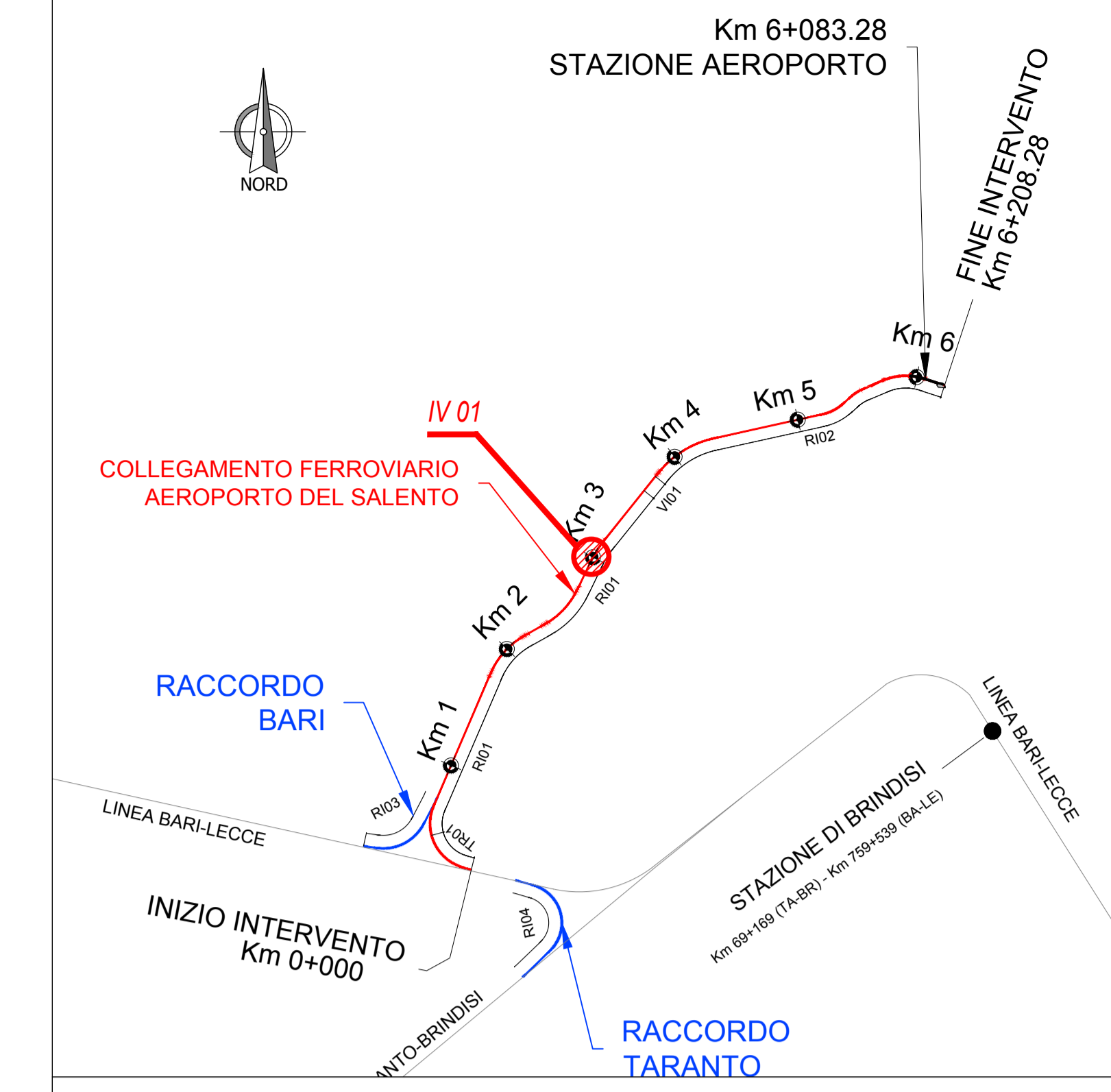
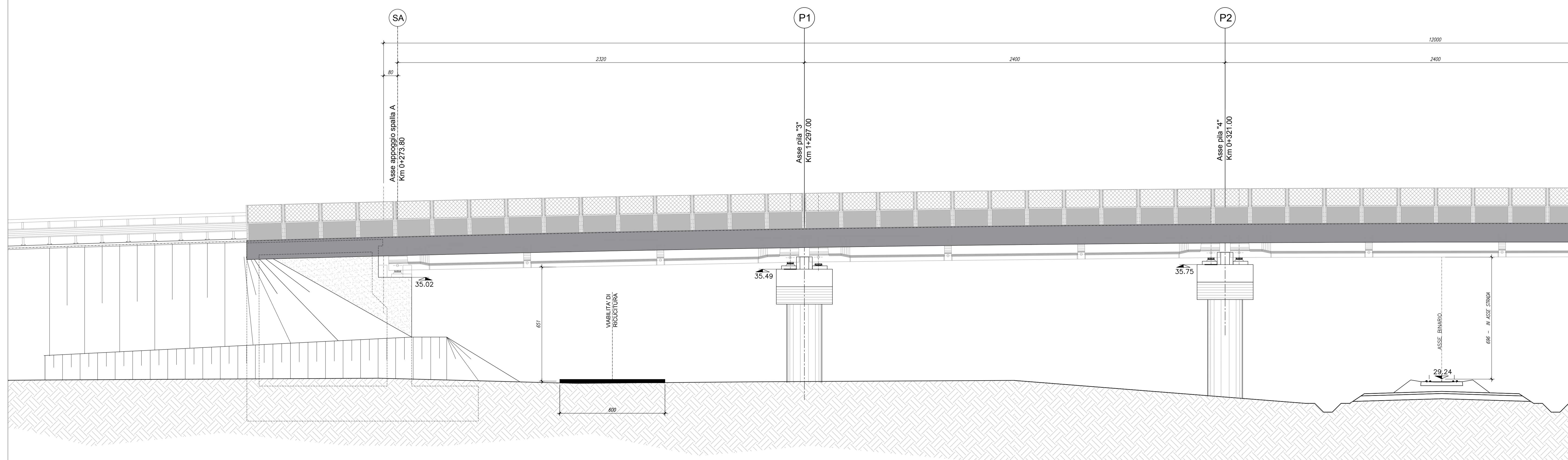


PIANTA IMPALCATO 1/2
Scala 1:100



PROSPETTO LATERALE 1/2
Scala 1:100



NOTE GENERALI

- TUTTE LE MISURE SONO ESPRESSE IN CENTIMETRI, SALVO OVE DIVERSAMENTE INDICATO
- PER LE CARATTERISTICHE MATERIALI E INCIDENZE FARE RIFERIMENTO ALL'ELABORATO IA7K00D10TT0C000001A

COMMITTENTE:

PROGETTAZIONE:

DIREZIONE TECNICA
UO OPERE CIVILI E GESTIONE DELLE VARIANTI

PROGETTO DEFINITIVO

COLLEGAMENTO FERROVIARIO DELL'AEROPORTO DEL SALENTO CON LA STAZIONE DI BRINDISI

CAVALCAFERROVIA - IV01 - Cavalciferrovia Adeguamento SS16
Pianta impalcato, profilo longitudinale e sezione trasversale - Tav. 1/2

SCALA: 1:100

| | | | | | | | |
|----------|-------|------|------|-----------|------------------|--------|------|
| COMMESSA | LOTTO | FASE | ENTE | TIPO DOC. | OPERA/DISCIPLINA | PROGR. | REV. |
| IA7K | 00 | D | 09 | PZ | IV0100 | 003 | B |

| Revis. | Descrizione | Redatto | Data | Verificato | Data | Approvato | Data | Autorizzato | Data |
|--------|---------------------|------------|----------|-------------|----------|-------------|----------|-------------|------|
| A | Emissione esecutiva | P. Luciani | Dec 2019 | M. Franzoni | Dec 2019 | T. Paolucci | Dec 2019 | | |
| B | Emissione Esecutiva | P. Luciani | Feb 2020 | M. Franzoni | Feb 2020 | T. Paolucci | Feb 2020 | | |