PIANTA CHIAVE

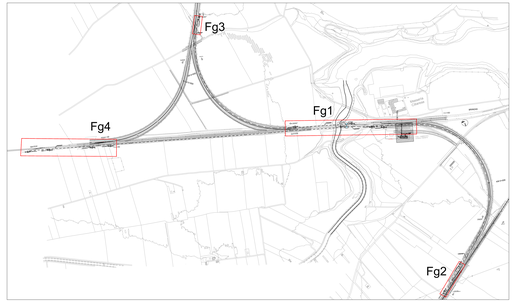

Figura 4

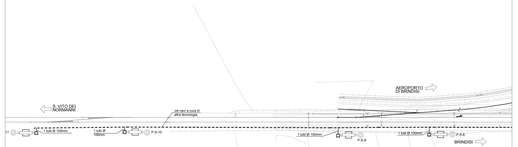

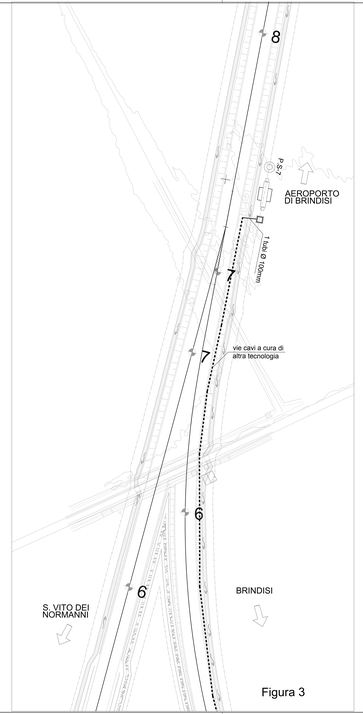

Figura 3

SCALA 1/200

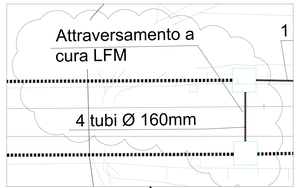

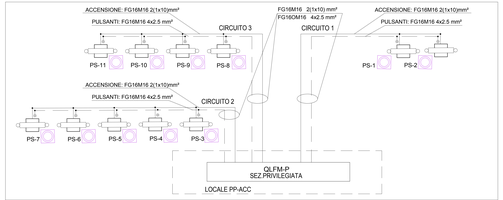

Figura 1

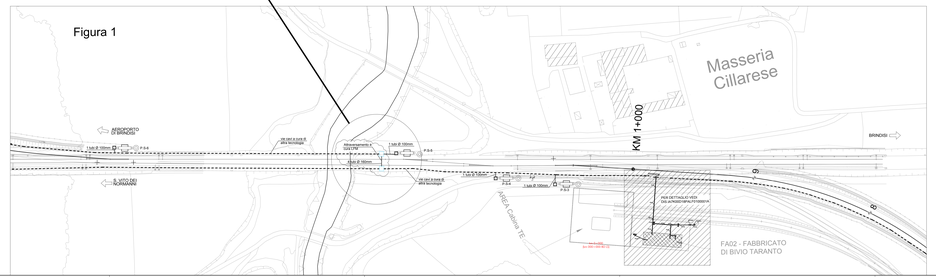

Figura 2

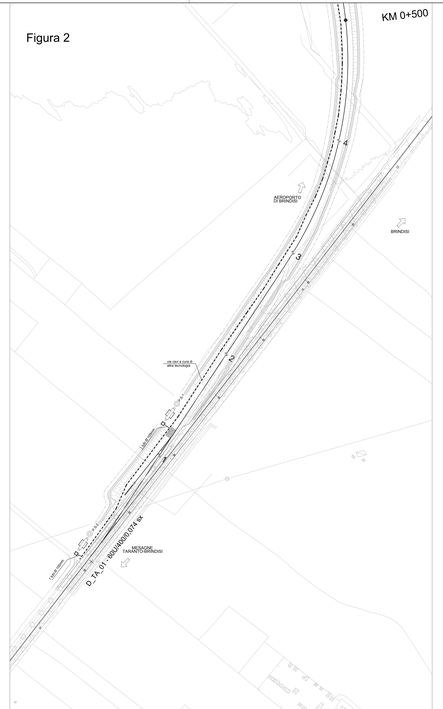

LEGENDA ILLUMINAZIONE PS

	Palina in vetroresina MH=5,3m a corpo illuminante in alluminio con schermo in vetro temperato LED 36W flusso luminoso 3100lm 4000°K, aperta grado di protezione IP66 e classe di isolamento II (pdf/mg: 97844/00), montata su cella in acciaio. Completa di fascio di fissazione (CAL2/MC4) e piastrino in ts con chiusino carrabile (CAL3/ALCA).
	Puntarde luminose LED 90x1 per accensione scala lesta di illuminazione punte scambi esterne con sovrapposizione di cavidotti ed apparecchiature LFM montate su traverse PS3 in FeB. Verniciatura applicata su palina D=139mm per apparecchi plastici.
	Tubi in PVC serie pesante a cura LFM diametro riportato in planta
	Vie cavi a cura di altra Tecnologia
	Pozzetti in cls con chiusino carrabile 80x80/100 cm per attraversamenti fornoscavi a cura LFM

COMMITTENTE:

RFI RETE FERROVIARIA ITALIANA
GRUPPO FERROVIE DELLO STATO ITALIANE

PROGETTAZIONE:

ITALFERR
GRUPPO FERROVIE DELLO STATO ITALIANE

U.O. TECNOLOGIE CENTRO

PROGETTO DEFINITIVO

COLLEGAMENTO FERROVIARIO DELL'AEROPORTO DEL SALENTO CON LA STAZIONE DI BRINDISI

IMPIANTI LFM

LF01 - POSTO TECNOLOGICO PP_ACC

Planimetria illuminazione punte scambi esterne con disposizione cavidotti ed apparecchiature LFM

SCALA: 1:1000

COMMESSA	LOTTO	FASE	ENTE	TIPO DOC.	OPERA/DISCIPLINA	PROGR.	REV.
IA7K	00	D	18	P9	LF0100	002	A

Rev.	Descrizione	Redatto	Data	Verificato	Data	Approvato	Data	Autorizzato Data
A	Emissione esecutiva	G. Ciancarelli	GIU 2019	M. Lepore	GIU 2019	A. Ciliberti	GIU 2019	G. Fadda GIU 2019

file: IA7K00GI01IBPLF0100002P4.dwg n. Elab.: X