SEZIONE TIPOLOGICA PORTALE ORMEGGIO A DUE BINARI

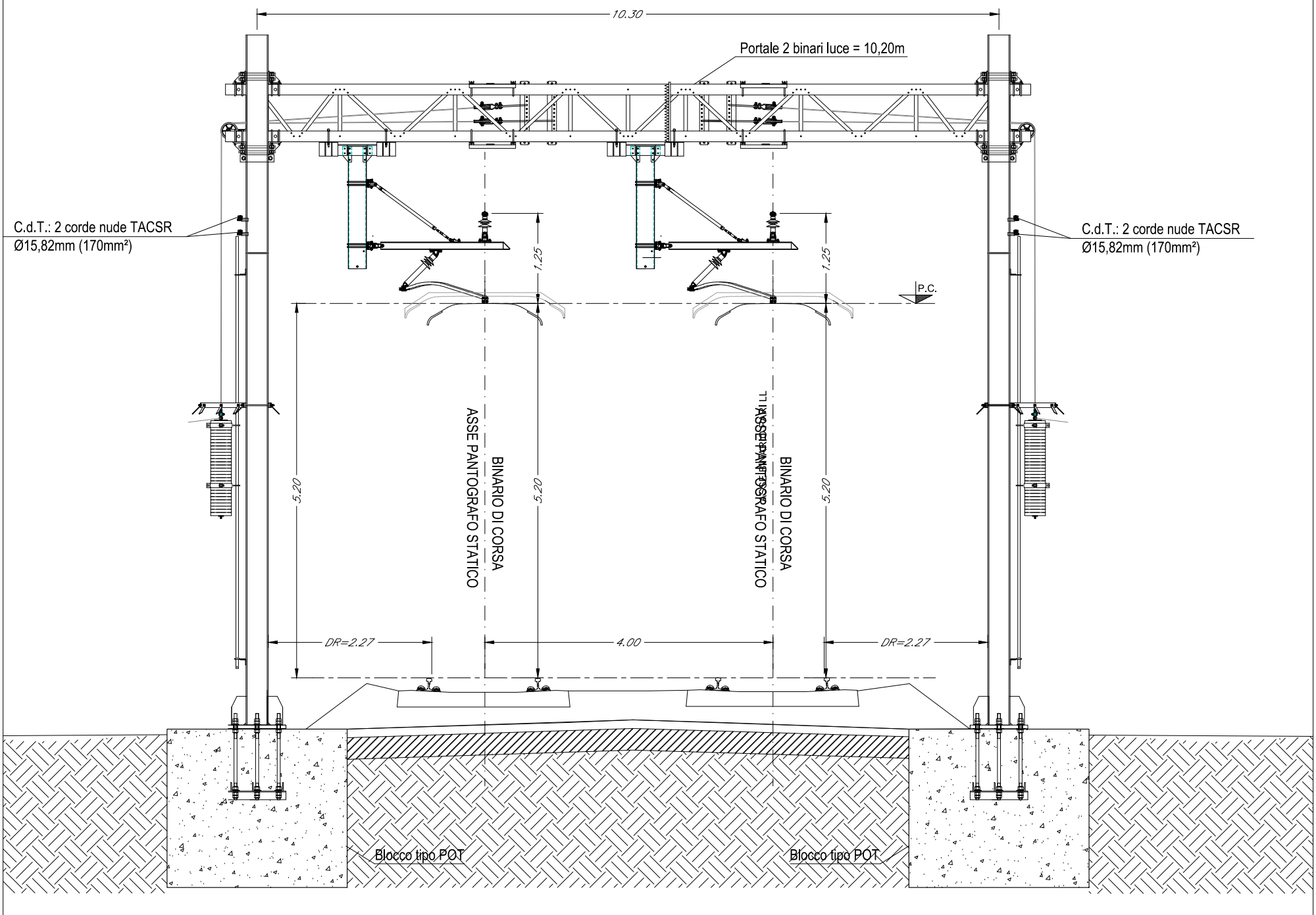
10.30
Portale 2 binari luce = 10,20m
C.d.T.: 2 corde nude TACSR
Ø15,82mm (170mm²)
C.d.T.: 2 corde nude TACSR
Ø15,82mm (170mm²)
1.25
1.25
P.C.
5.20
ASSE PANTOGRAFO STATICO
BINARIO DI CORSA
5.20
ASSE PANTOGRAFO STATICO
BINARIO DI CORSA
5.20
DR=2.27
4.00
DR=2.27
Blocco tipo POT
Blocco tipo POT

SEZIONE TIPOLOGICA IN TRINCEA AD UN BINARIO

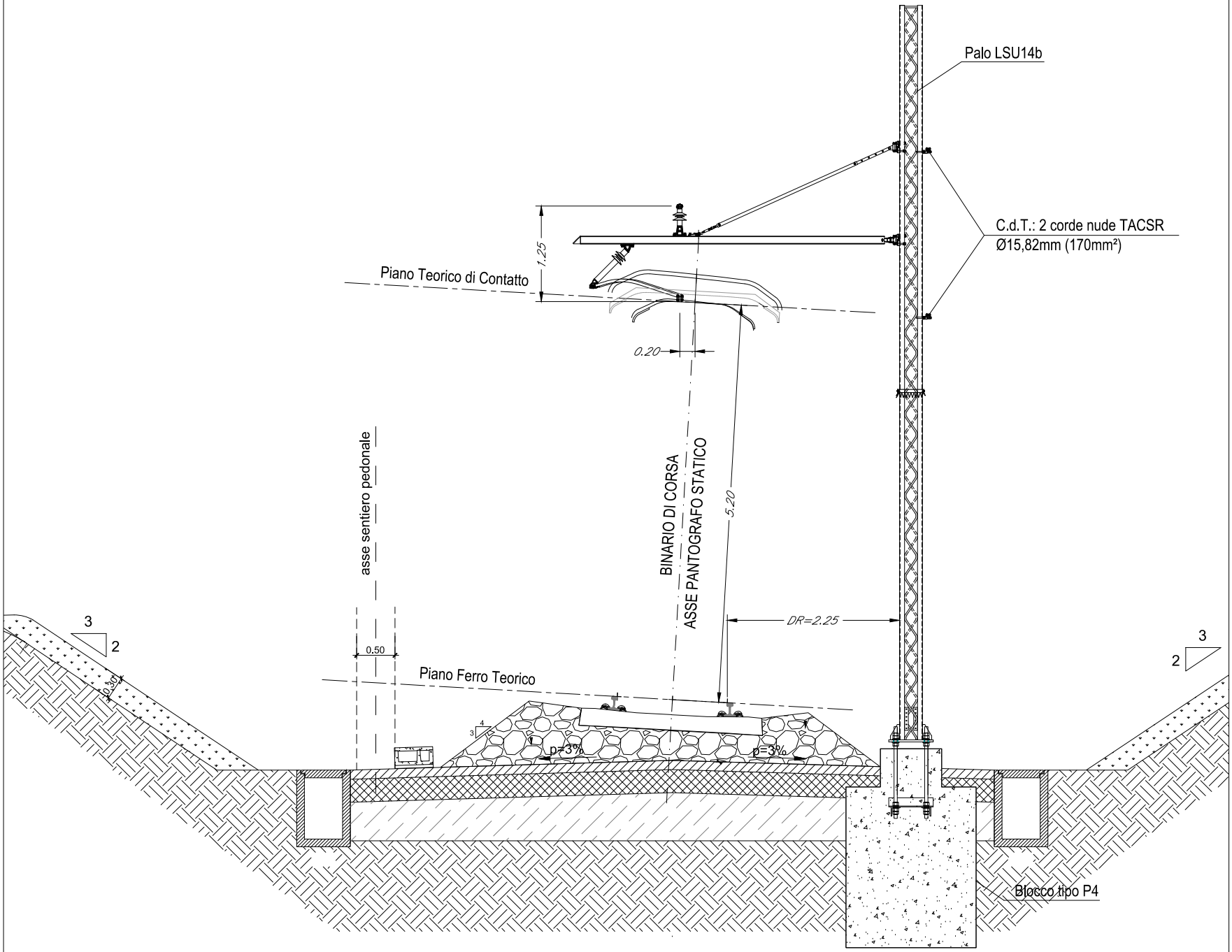
Palo LSU14b
C.d.T.: 2 corde nude TACSR
Ø15,82mm (170mm²)
1.25
Piano Teorico di Contatto
0.20
5.20
BINARIO DI CORSA
ASSE PANTOGRAFO STATICO
asse sentiero pedonale
DR=2.25
3
2
0.30
0.50
Piano Ferro Teorico
4
3
p=3%
p=3%
3
2
Blocco tipo P4


C.d.T.: 2 corde nude TACSR
Ø15,82mm (170mm²)

SEZIONE TIPOLOGICA SU MARCIAPIEDE

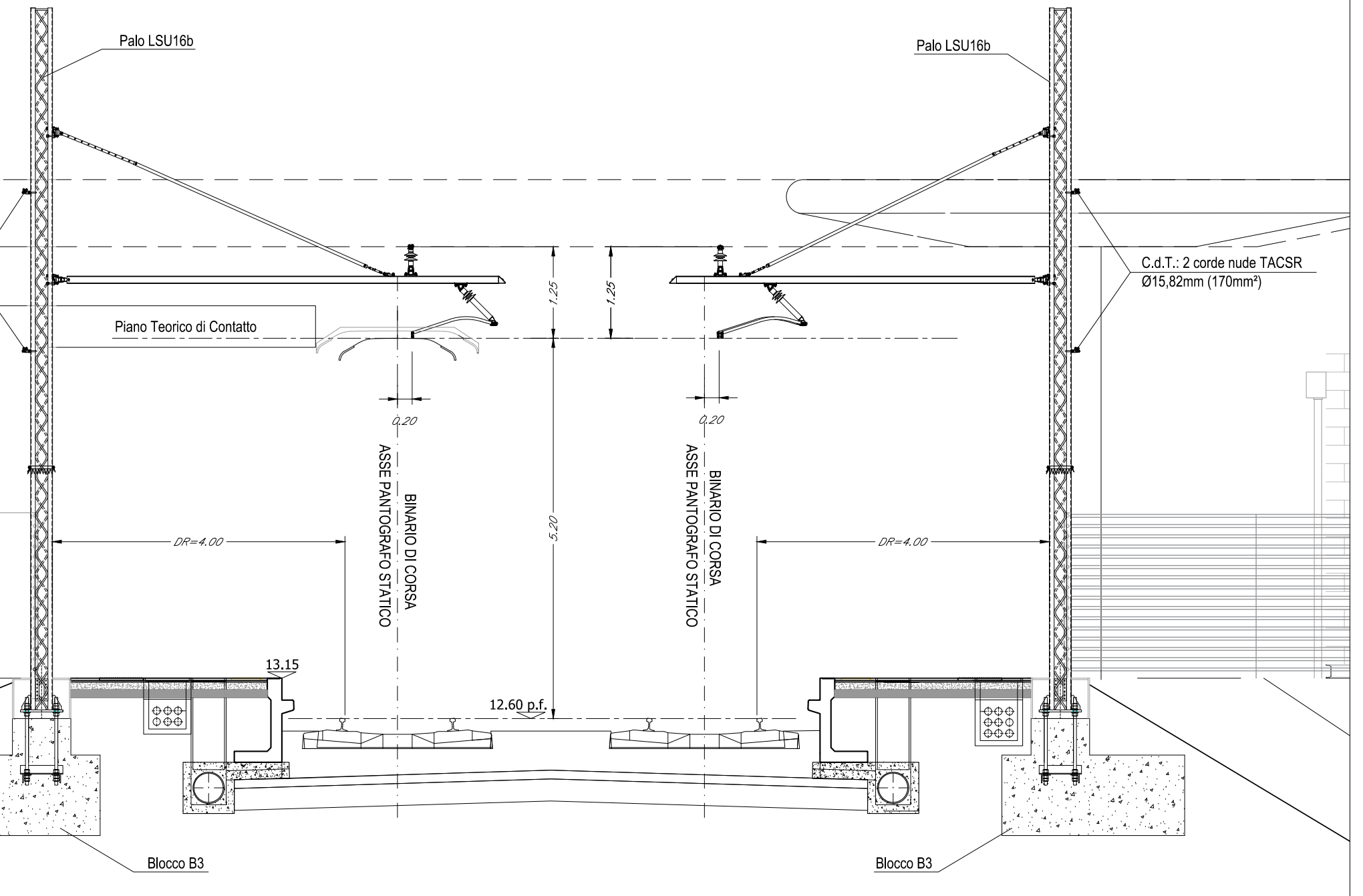
Palo LSU16b
Palo LSU16b
C.d.T.: 2 corde nude TACSR
Ø15,82mm (170mm²)
Piano Teorico di Contatto
1,25
1,25
0,20
0,20
BINARIO DI CORSA
ASSE PANTOGRAFO STATICO
BINARIO DI CORSA
ASSE PANTOGRAFO STATICO
5,20
DR=4.00
DR=4.00
13.15
12.60 p.f.
Blocco B3
Blocco B3

SEZIONE TIPOLOGICA TRAVE MEC SU PENSILINA

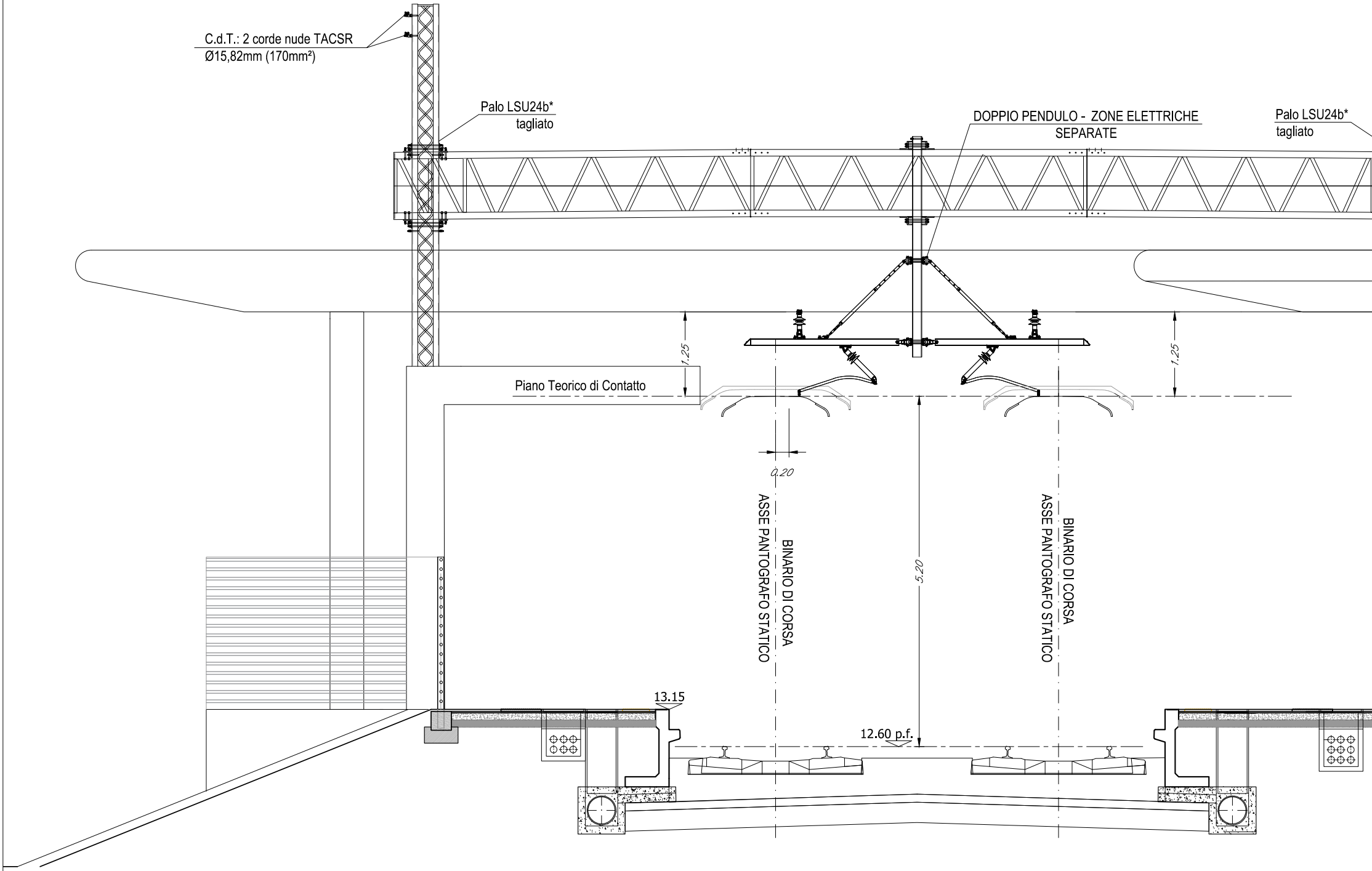
C.d.T.: 2 corde nude TACSR
Ø15,82mm (170mm²)
Palo LSU24b*
tagliato
DOPPIO PENDULO - ZONE ELETTRICHE
SEPARATE
Palo LSU24b*
tagliato
1.25
1.25
Piano Teorico di Contatto
0.20
BINARIO DI CORSA
ASSE PANTOGRAFO STATICO
5.20
BINARIO DI CORSA
ASSE PANTOGRAFO STATICO
13.15
12.60 p.f.

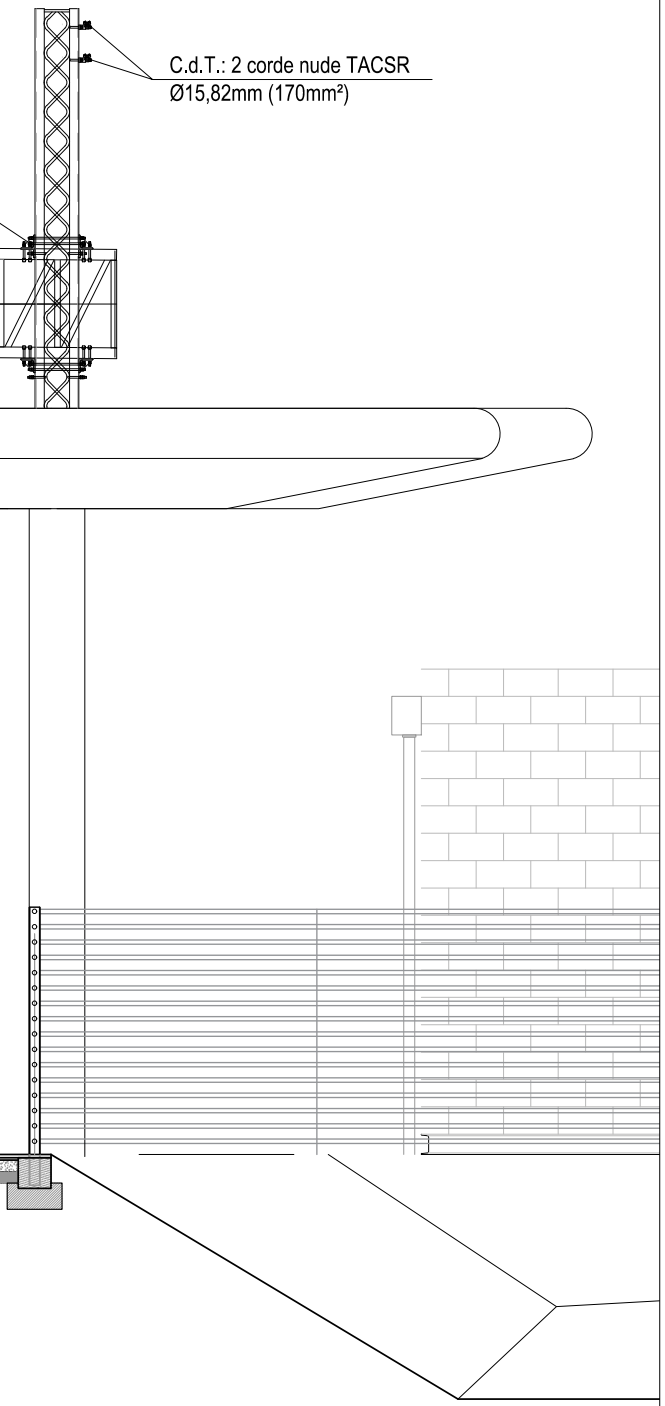
C.d.T.: 2 corde nude TACSR
Ø15,82mm (170mm²)

SEZIONE LONGITUDINALE ORMEGGIO SU SUPPORTO PENDULO

DISPOSIZIONE DELL'ORMEGGIO FISSO DELLE CONDUTTURE DI CONTATTO SU SUPPORTO PENDULO SOTTO PENSILINA CATENARIA 440mm²C.P.R.

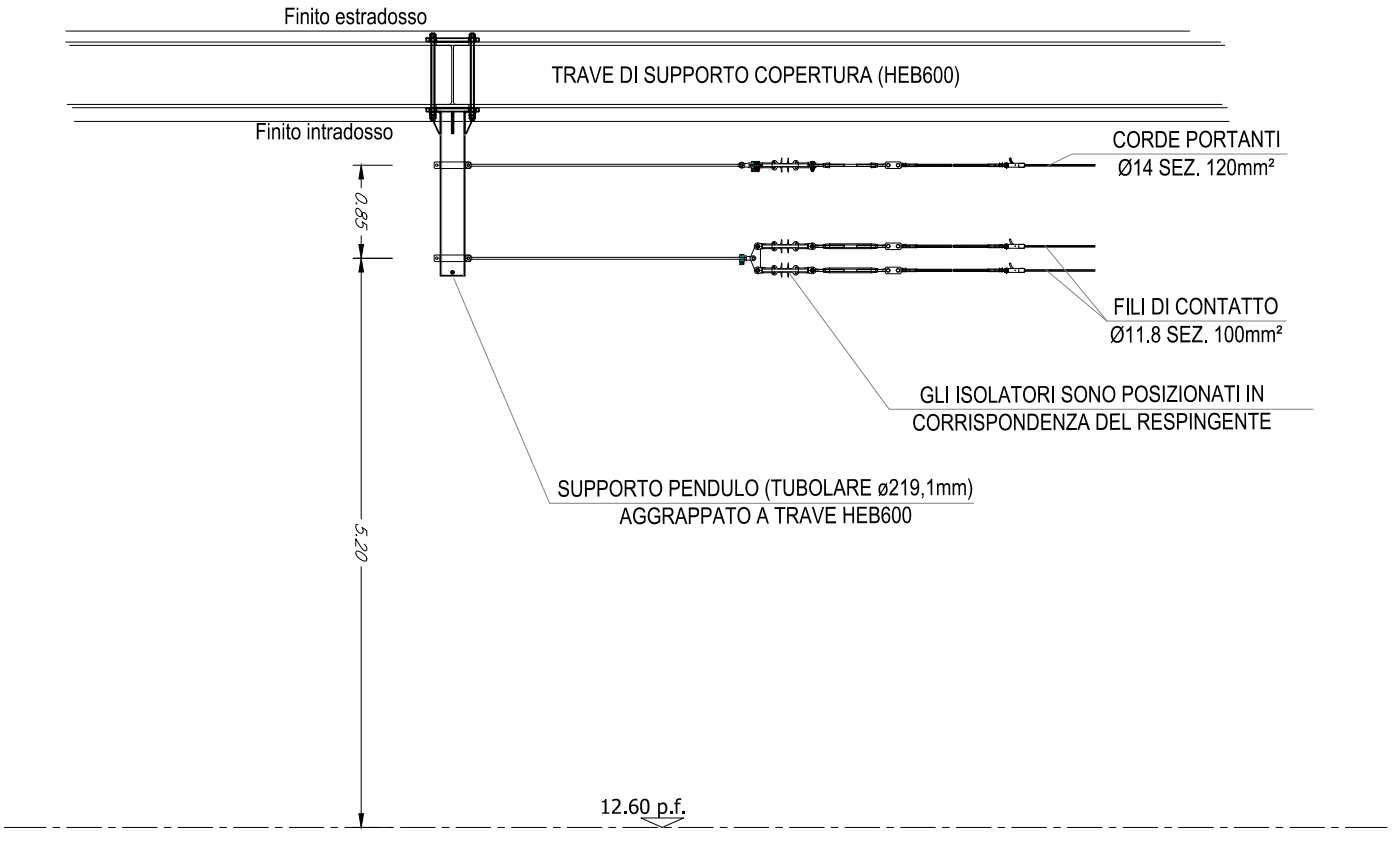
Finito estradosso
TRAVE DI SUPPORTO COPERTURA (HEB600)
Finito intradosso
CORDE PORTANTI
Ø14 SEZ. 120mm²
0.85
FILI DI CONTATTO
Ø11.8 SEZ. 100mm²
GLI ISOLATORI SONO POSIZIONATI IN
CORRISPONDENZA DEL RESPINGENTE
SUPPORTO PENDULO (TUBOLARE ø219,1mm)
AGGRAPPATO A TRAVE HEB600
5.20
12.60 p.f.

COMMITTENTE:

RFI
RETE FERROVIARIA ITALIANA
GRUPPO FERROVIE DELLO STATO ITALIANE

PROGETTAZIONE:

ITALFERR
GRUPPO FERROVIE DELLO STATO ITALIANE

U.O. TECNOLOGIE CENTRO

PROGETTO DEFINITIVO

COLLEGAMENTO FERROVIARIO DELL'AEROPORTO DEL SALENTO CON LA STAZIONE DI BRINDISI

TRAZIONE ELETTRICA

IMPIANTI TE - LINEA DI CONTATTO
Sezioni tipologiche

SCALA:
1:50

COMMESSA	LOTTO	FASE	ENTE	TIPO DOC.	OPERA/DISCIPLINA	PROGR.	REV.
IA7K	00	D	18	WB	LC0000	001	B

Rev.	Descrizione	Redatto	Data	Verificato	Data	Approvato	Data	Autorizzato Data
A	EMISSIONE DEFINITIVA	C. D'AGOSTINI	DIC. 2019	A. GIUSEPPONE	DIC. 2019	T. PAOLETTI	DIC. 2019	G. GUIDI BUFFARINI FEB. 2020 ITALFERR S.p.A. U.O. Tecnologie Centro Ing. Guido Guidi Buffarini Ordine Ingegneri Provincia di Roma n° 17812
B	EMISSIONE DEFINITIVA	C. D'AGOSTINI	FEB. 2020	A. GIUSEPPONE	FEB. 2020	T. PAOLETTI	FEB. 2020	

File: IA7K00D18WBLC0000001B.dwg

n. Elab.: