

COMMITTENTE:



PROGETTAZIONE:



U.O. ARCHITETTURA, AMBIENTE E TERRITORIO

PROGETTO DEFINITIVO

COLLEGAMENTO FERROVIARIO DELL'AEROPORTO DEL SALENTO
CON LA STAZIONE DI BRINDISI

STUDIO ACUSTICO VIBRAZIONALE
SCHEDE DI CENSIMENTO RICETTORI

SCALA:

-

COMMESSA LOTTO FASE ENTE TIPO DOC. OPERA/DISCIPLINA PROGR. REV.

I A 7 K 0 0 D 2 2 S H I M 0 0 0 4 0 0 1 A

Rev.	Descrizione	Redatto	Data	Verificato	Data	Approvato	Data	Autorizzato	Data
A	Emissione Esecutiva	C. Giannobile 	Dicembre 2019	A. Corvaja 	Dicembre 2019	T. Paoletti	Dicembre 2019	D. Ludovici Dicembre 2019	



File: IA7K00D22SHIM0004001A

n. Elab.:

COLLEGAMENTO FERROVIARIO DELL'AEROPORTO DEL SALENTO CON LA STAZIONE DI BRINDISI

Schede di censimento dei ricettori

CODICE RICETTORE

1001

LOCALIZZAZIONE DELL'EDIFICIO

Regione Puglia
Provincia Brindisi
Comune Brindisi
Località Brindisi
Progressiva 0+550
Distanza infrastruttura 160 m

DOCUMENTAZIONE FOTOGRAFICA



DATI CARATTERISTICI DELL'EDIFICIO ESAMINATO

Tipologia Residenziale **Numero dei piani** 2
Stato conservazione Cattivo **Orientamento** Perpendicolare

CARATTERIZZAZIONE DEGLI INFISSI

NUMERO INFISSI PER FRONTE

Fronte parallelo all'infrastruttura
Fronte perpendicolare/obliquo lato progressive crescenti 2
Fronte perpendicolare /obliquo lato progressive decrescenti

CARATTERIZZAZIONE DEL CORPO FERROVIARIO

Raso/Rilevato **Viadotto**
Trincea **Galleria**

DESCRIZIONE DELLA FASCIA TRA L'INFRASTRUTTURA E L'EDIFICIO

Destinazione d'uso Residuale/pertinenza edificio

DESCRIZIONE DELLE ALTRE SORGENTI DI RUMORE SIGNIFICATIVE

Altre linee ferroviarie **Strade** Strada privata
Impianti industriali **Altro**

NOTE

La progressiva si riferisce al raccordo di nuova realizzazione tra le linee Brindisi-Bari e Brindisi-Potenza.

COLLEGAMENTO FERROVIARIO DELL'AEROPORTO DEL SALENTO CON LA STAZIONE DI BRINDISI

Schede di censimento dei ricettori

CODICE RICETTORE

1002a

LOCALIZZAZIONE DELL'EDIFICIO

Regione Puglia
Provincia Brindisi
Comune Brindisi
Località Brindisi
Progressiva 1+000
Distanza infrastruttura 40 m

DOCUMENTAZIONE FOTOGRAFICA



DATI CARATTERISTICI DELL'EDIFICIO ESAMINATO

Tipologia Residenziale **Numero dei piani** 2
Stato conservazione Buono **Orientamento** Obliquo

CARATTERIZZAZIONE DEGLI INFISSI

NUMERO INFISSI PER FRONTE

Fronte parallelo all'infrastruttura
Fronte perpendicolare/obliquo lato progressive crescenti 8
Fronte perpendicolare /obliquo lato progressive decrescenti 3

CARATTERIZZAZIONE DEL CORPO FERROVIARIO

Raso/Rilevato **Viadotto**
Trincea **Galleria**

DESCRIZIONE DELLA FASCIA TRA L'INFRASTRUTTURA E L'EDIFICIO

Destinazione d'uso Residuale/pertinenza edificio

DESCRIZIONE DELLE ALTRE SORGENTI DI RUMORE SIGNIFICATIVE

Altre linee ferroviarie **Strade** Strada privata
Impianti industriali **Altro**

NOTE

La progressiva si riferisce al raccordo di nuova realizzazione tra le linee Brindisi-Bari e Brindisi-Potenza.

COLLEGAMENTO FERROVIARIO DELL'AEROPORTO DEL SALENTO CON LA STAZIONE DI BRINDISI

Schede di censimento dei ricettori

CODICE RICETTORE

1002b

LOCALIZZAZIONE DELL'EDIFICIO

Regione Puglia
Provincia Brindisi
Comune Brindisi
Località Brindisi
Progressiva 1+000
Distanza infrastruttura 40 m

DOCUMENTAZIONE FOTOGRAFICA



DATI CARATTERISTICI DELL'EDIFICIO ESAMINATO

Tipologia Residenziale
Stato conservazione Buono
Numero dei piani 1
Orientamento Obliquo

CARATTERIZZAZIONE DEGLI INFISSI

NUMERO INFISSI PER FRONTE

Fronte parallelo all'infrastruttura
Fronte perpendicolare/obliquo lato progressive crescenti 4
Fronte perpendicolare /obliquo lato progressive decrescenti

CARATTERIZZAZIONE DEL CORPO FERROVIARIO

Raso/Rilevato **Viadotto**
Trincea **Galleria**

DESCRIZIONE DELLA FASCIA TRA L'INFRASTRUTTURA E L'EDIFICIO

Destinazione d'uso Residuale/pertinenza edificio

DESCRIZIONE DELLE ALTRE SORGENTI DI RUMORE SIGNIFICATIVE

Altre linee ferroviarie **Strade** Strada privata
Impianti industriali **Altro**

NOTE

La progressiva si riferisce al raccordo di nuova realizzazione tra le linee Brindisi-Bari e Brindisi-Potenza.

COLLEGAMENTO FERROVIARIO DELL'AEROPORTO DEL SALENTO CON LA STAZIONE DI BRINDISI

Schede di censimento dei ricettori

CODICE RICETTORE	1002c
-------------------------	--------------

LOCALIZZAZIONE DELL'EDIFICIO

Regione	Puglia
Provincia	Brindisi
Comune	Brindisi
Località	Brindisi
Progressiva	1+000
Distanza infrastruttura	40 m

DOCUMENTAZIONE FOTOGRAFICA



DATI CARATTERISTICI DELL'EDIFICIO ESAMINATO

Tipologia	Residenziale	Numero dei piani	2
Stato conservazione	Buono	Orientamento	Obliquo

CARATTERIZZAZIONE DEGLI INFISSI

NUMERO INFISSI PER FRONTE

Fronte parallelo all'infrastruttura	
Fronte perpendicolare/obliquo lato progressive crescenti	4
Fronte perpendicolare /obliquo lato progressive decrescenti	4

CARATTERIZZAZIONE DEL CORPO FERROVIARIO

Raso/Rilevato	<input checked="" type="checkbox"/>	Viadotto	<input type="checkbox"/>
Trincea	<input type="checkbox"/>	Galleria	<input type="checkbox"/>

DESCRIZIONE DELLA FASCIA TRA L'INFRASTRUTTURA E L'EDIFICIO

Destinazione d'uso Residuale/pertinenza edificio

DESCRIZIONE DELLE ALTRE SORGENTI DI RUMORE SIGNIFICATIVE

Altre linee ferroviarie	<input type="checkbox"/>	Strade	Strada privata
Impianti industriali	<input type="checkbox"/>	Altro	

NOTE

La progressiva si riferisce al raccordo di nuova realizzazione tra le linee Brindisi-Bari e Brindisi-Potenza.

COLLEGAMENTO FERROVIARIO DELL'AEROPORTO DEL SALENTO CON LA STAZIONE DI BRINDISI

Schede di censimento dei ricettori

CODICE RICETTORE

1002d

LOCALIZZAZIONE DELL'EDIFICIO

Regione Puglia
Provincia Brindisi
Comune Brindisi
Località Brindisi
Progressiva 1+000
Distanza infrastruttura 50 m

DOCUMENTAZIONE FOTOGRAFICA



DATI CARATTERISTICI DELL'EDIFICIO ESAMINATO

Tipologia Residenziale **Numero dei piani** 1
Stato conservazione Buono **Orientamento** Obliquo

CARATTERIZZAZIONE DEGLI INFISSI

NUMERO INFISSI PER FRONTE

Fronte parallelo all'infrastruttura
Fronte perpendicolare/obliquo lato progressive crescenti 0
Fronte perpendicolare /obliquo lato progressive decrescenti 1

CARATTERIZZAZIONE DEL CORPO FERROVIARIO

Raso/Rilevato **Viadotto**
Trincea **Galleria**

DESCRIZIONE DELLA FASCIA TRA L'INFRASTRUTTURA E L'EDIFICIO

Destinazione d'uso Residuale/pertinenza edificio

DESCRIZIONE DELLE ALTRE SORGENTI DI RUMORE SIGNIFICATIVE

Altre linee ferroviarie **Strade** Strada privata
Impianti industriali **Altro**

NOTE

La progressiva si riferisce al raccordo di nuova realizzazione tra le linee Brindisi-Bari e Brindisi-Potenza.

COLLEGAMENTO FERROVIARIO DELL'AEROPORTO DEL SALENTO CON LA STAZIONE DI BRINDISI

Schede di censimento dei ricettori

CODICE RICETTORE

1002e

LOCALIZZAZIONE DELL'EDIFICIO

Regione Puglia
Provincia Brindisi
Comune Brindisi
Località Brindisi
Progressiva 1+000
Distanza infrastruttura 60 m

DOCUMENTAZIONE FOTOGRAFICA



DATI CARATTERISTICI DELL'EDIFICIO ESAMINATO

Tipologia Residenziale **Numero dei piani** 1
Stato conservazione Buono **Orientamento** Obliquo

CARATTERIZZAZIONE DEGLI INFISSI

NUMERO INFISSI PER FRONTE

Fronte parallelo all'infrastruttura
Fronte perpendicolare/obliquo lato progressive crescenti 0
Fronte perpendicolare /obliquo lato progressive decrescenti 4

CARATTERIZZAZIONE DEL CORPO FERROVIARIO

Raso/Rilevato **Viadotto**
Trincea **Galleria**

DESCRIZIONE DELLA FASCIA TRA L'INFRASTRUTTURA E L'EDIFICIO

Destinazione d'uso Residuale/pertinenza edificio

DESCRIZIONE DELLE ALTRE SORGENTI DI RUMORE SIGNIFICATIVE

Altre linee ferroviarie **Strade** Strada privata
Impianti industriali **Altro**

NOTE

La progressiva si riferisce al raccordo di nuova realizzazione tra le linee Brindisi-Bari e Brindisi-Potenza.

COLLEGAMENTO FERROVIARIO DELL'AEROPORTO DEL SALENTO CON LA STAZIONE DI BRINDISI

Schede di censimento dei ricettori

CODICE RICETTORE

1003

LOCALIZZAZIONE DELL'EDIFICIO

Regione Puglia
Provincia Brindisi
Comune Brindisi
Località Brindisi
Progressiva 1+000
Distanza infrastruttura 40 m

DOCUMENTAZIONE FOTOGRAFICA



DATI CARATTERISTICI DELL'EDIFICIO ESAMINATO

Tipologia Residenziale **Numero dei piani** 1
Stato conservazione Buono **Orientamento** Parallelo

CARATTERIZZAZIONE DEGLI INFISSI

NUMERO INFISSI PER FRONTE

Fronte parallelo all'infrastruttura 2
Fronte perpendicolare/obliquo lato progressive crescenti
Fronte perpendicolare /obliquo lato progressive decrescenti

CARATTERIZZAZIONE DEL CORPO FERROVIARIO

Raso/Rilevato **Viadotto**
Trincea **Galleria**

DESCRIZIONE DELLA FASCIA TRA L'INFRASTRUTTURA E L'EDIFICIO

Destinazione d'uso Residuale/pertinenza edificio

DESCRIZIONE DELLE ALTRE SORGENTI DI RUMORE SIGNIFICATIVE

Altre linee ferroviarie **Strade** Strada privata
Impianti industriali **Altro**

NOTE

La progressiva si riferisce al raccordo di nuova realizzazione tra le linee Brindisi-Bari e Brindisi-Potenza.

COLLEGAMENTO FERROVIARIO DELL'AEROPORTO DEL SALENTO CON LA STAZIONE DI BRINDISI

Schede di censimento dei ricettori

CODICE RICETTORE

1004

LOCALIZZAZIONE DELL'EDIFICIO

Regione Puglia
Provincia Brindisi
Comune Brindisi
Località Brindisi
Progressiva 3+300
Distanza infrastruttura 60 m

DOCUMENTAZIONE FOTOGRAFICA



DATI CARATTERISTICI DELL'EDIFICIO ESAMINATO

Tipologia Residenziale **Numero dei piani** 2
Stato conservazione Buono **Orientamento** Obliquo

CARATTERIZZAZIONE DEGLI INFISSI

NUMERO INFISSI PER FRONTE

Fronte parallelo all'infrastruttura
Fronte perpendicolare/obliquo lato progressive crescenti 2
Fronte perpendicolare /obliquo lato progressive decrescenti 3

CARATTERIZZAZIONE DEL CORPO FERROVIARIO

Raso/Rilevato **Viadotto**
Trincea **Galleria**

DESCRIZIONE DELLA FASCIA TRA L'INFRASTRUTTURA E L'EDIFICIO

Destinazione d'uso Residuale/pertinenza edificio

DESCRIZIONE DELLE ALTRE SORGENTI DI RUMORE SIGNIFICATIVE

Altre linee ferroviarie **Strade** Strada privata
Impianti industriali **Altro**

NOTE

COLLEGAMENTO FERROVIARIO DELL'AEROPORTO DEL SALENTO CON LA STAZIONE DI BRINDISI

Schede di censimento dei ricettori

CODICE RICETTORE	1005
-------------------------	-------------

LOCALIZZAZIONE DELL'EDIFICIO

Regione	Puglia
Provincia	Brindisi
Comune	Brindisi
Località	Brindisi
Progressiva	3+550
Distanza infrastruttura	80 m

DOCUMENTAZIONE FOTOGRAFICA



DATI CARATTERISTICI DELL'EDIFICIO ESAMINATO

Tipologia	Residenziale	Numero dei piani	1
Stato conservazione	Cattivo	Orientamento	Perpendicolare

CARATTERIZZAZIONE DEGLI INFISSI

NUMERO INFISSI PER FRONTE

Fronte parallelo all'infrastruttura	
Fronte perpendicolare/obliquo lato progressive crescenti	1
Fronte perpendicolare /obliquo lato progressive decrescenti	

CARATTERIZZAZIONE DEL CORPO FERROVIARIO

Raso/Rilevato	<input checked="" type="checkbox"/>	Viadotto	<input type="checkbox"/>
Trincea	<input type="checkbox"/>	Galleria	<input type="checkbox"/>

DESCRIZIONE DELLA FASCIA TRA L'INFRASTRUTTURA E L'EDIFICIO

Destinazione d'uso Residuale/pertinenza edificio

DESCRIZIONE DELLE ALTRE SORGENTI DI RUMORE SIGNIFICATIVE

Altre linee ferroviarie	<input type="checkbox"/>	Strade	Strada extraurbana principale
Impianti industriali	<input type="checkbox"/>	Altro	

NOTE

COLLEGAMENTO FERROVIARIO DELL'AEROPORTO DEL SALENTO CON LA STAZIONE DI BRINDISI


Schede di censimento dei ricettori

CODICE RICETTORE	1006
-------------------------	-------------

LOCALIZZAZIONE DELL'EDIFICIO

Regione	Puglia
Provincia	Brindisi
Comune	Brindisi
Località	Brindisi
Progressiva	3+600
Distanza infrastruttura	40 m

DOCUMENTAZIONE FOTOGRAFICA



DATI CARATTERISTICI DELL'EDIFICIO ESAMINATO

Tipologia	Residenziale	Numero dei piani	1
Stato conservazione	Buono	Orientamento	Parallelo

CARATTERIZZAZIONE DEGLI INFISSI

NUMERO INFISSI PER FRONTE

Fronte parallelo all'infrastruttura	1
Fronte perpendicolare/obliquo lato progressive crescenti	
Fronte perpendicolare /obliquo lato progressive decrescenti	

CARATTERIZZAZIONE DEL CORPO FERROVIARIO

Raso/Rilevato	<input checked="" type="checkbox"/>	Viadotto	<input type="checkbox"/>
Trincea	<input type="checkbox"/>	Galleria	<input type="checkbox"/>

DESCRIZIONE DELLA FASCIA TRA L'INFRASTRUTTURA E L'EDIFICIO

Destinazione d'uso Residuale/pertinenza edificio

DESCRIZIONE DELLE ALTRE SORGENTI DI RUMORE SIGNIFICATIVE

Altre linee ferroviarie	<input type="checkbox"/>	Strade	Strada extraurbana principale
Impianti industriali	<input type="checkbox"/>	Altro	

NOTE

COLLEGAMENTO FERROVIARIO DELL'AEROPORTO DEL SALENTO CON LA STAZIONE DI BRINDISI

Schede di censimento dei ricettori

CODICE RICETTORE

1007

LOCALIZZAZIONE DELL'EDIFICIO

Regione Puglia
Provincia Brindisi
Comune Brindisi
Località Brindisi
Progressiva 3+650
Distanza infrastruttura 60 m

DOCUMENTAZIONE FOTOGRAFICA



DATI CARATTERISTICI DELL'EDIFICIO ESAMINATO

Tipologia Ruederi/edif dismess **Numero dei piani** 1
Stato conservazione Medio **Orientamento** Perpendicolare

CARATTERIZZAZIONE DEGLI INFISSI

NUMERO INFISSI PER FRONTE

Fronte parallelo all'infrastruttura
Fronte perpendicolare/obliquo lato progressive crescenti 1
Fronte perpendicolare /obliquo lato progressive decrescenti

CARATTERIZZAZIONE DEL CORPO FERROVIARIO

Raso/Rilevato **Viadotto**
Trincea **Galleria**

DESCRIZIONE DELLA FASCIA TRA L'INFRASTRUTTURA E L'EDIFICIO

Destinazione d'uso Residuale/pertinenza edificio

DESCRIZIONE DELLE ALTRE SORGENTI DI RUMORE SIGNIFICATIVE

Altre linee ferroviarie **Strade** Strada extraurbana principale
Impianti industriali **Altro**

NOTE

COLLEGAMENTO FERROVIARIO DELL'AEROPORTO DEL SALENTO CON LA STAZIONE DI BRINDISI

Schede di censimento dei ricettori

CODICE RICETTORE	1008
-------------------------	-------------

LOCALIZZAZIONE DELL'EDIFICIO

Regione	Puglia
Provincia	Brindisi
Comune	Brindisi
Località	Brindisi
Progressiva	4+600
Distanza infrastruttura	80 m

DOCUMENTAZIONE FOTOGRAFICA



DATI CARATTERISTICI DELL'EDIFICIO ESAMINATO

Tipologia	Ruderi/edif dismess	Numero dei piani	1
Stato conservazione	Cattivo	Orientamento	Obliquo

CARATTERIZZAZIONE DEGLI INFISSI

NUMERO INFISSI PER FRONTE

Fronte parallelo all'infrastruttura	
Fronte perpendicolare/obliquo lato progressive crescenti	1
Fronte perpendicolare /obliquo lato progressive decrescenti	0

CARATTERIZZAZIONE DEL CORPO FERROVIARIO

Raso/Rilevato	<input checked="" type="checkbox"/>	Viadotto	<input type="checkbox"/>
Trincea	<input type="checkbox"/>	Galleria	<input type="checkbox"/>

DESCRIZIONE DELLA FASCIA TRA L'INFRASTRUTTURA E L'EDIFICIO

Destinazione d'uso Residuale/pertinenza edificio

DESCRIZIONE DELLE ALTRE SORGENTI DI RUMORE SIGNIFICATIVE

Altre linee ferroviarie	<input type="checkbox"/>	Strade	Strada privata
Impianti industriali	<input type="checkbox"/>	Altro	

NOTE

COLLEGAMENTO FERROVIARIO DELL'AEROPORTO DEL SALENTO CON LA STAZIONE DI BRINDISI

Schede di censimento dei ricettori

CODICE RICETTORE

1009

LOCALIZZAZIONE DELL'EDIFICIO

Regione Puglia
Provincia Brindisi
Comune Brindisi
Località Brindisi
Progressiva 5+000
Distanza infrastruttura 80 m

DOCUMENTAZIONE FOTOGRAFICA



DATI CARATTERISTICI DELL'EDIFICIO ESAMINATO

Tipologia Residenziale **Numero dei piani** 1
Stato conservazione Buono **Orientamento** Obliquo

CARATTERIZZAZIONE DEGLI INFISSI

NUMERO INFISSI PER FRONTE

Fronte parallelo all'infrastruttura
Fronte perpendicolare/obliquo lato progressive crescenti 3
Fronte perpendicolare /obliquo lato progressive decrescenti 2

CARATTERIZZAZIONE DEL CORPO FERROVIARIO

Raso/Rilevato **Viadotto**
Trincea **Galleria**

DESCRIZIONE DELLA FASCIA TRA L'INFRASTRUTTURA E L'EDIFICIO

Destinazione d'uso Residuale/pertinenza edificio

DESCRIZIONE DELLE ALTRE SORGENTI DI RUMORE SIGNIFICATIVE

Altre linee ferroviarie **Strade** Strada privata
Impianti industriali **Altro**

NOTE

COLLEGAMENTO FERROVIARIO DELL'AEROPORTO DEL SALENTO CON LA STAZIONE DI BRINDISI

Schede di censimento dei ricettori

CODICE RICETTORE	1010
-------------------------	-------------

LOCALIZZAZIONE DELL'EDIFICIO

Regione	Puglia
Provincia	Brindisi
Comune	Brindisi
Località	Brindisi
Progressiva	5+350
Distanza infrastruttura	80 m

DOCUMENTAZIONE FOTOGRAFICA



DATI CARATTERISTICI DELL'EDIFICIO ESAMINATO

Tipologia	Residenziale	Numero dei piani	2
Stato conservazione	Buono	Orientamento	Obliquo

CARATTERIZZAZIONE DEGLI INFISSI

NUMERO INFISSI PER FRONTE

Fronte parallelo all'infrastruttura	
Fronte perpendicolare/obliquo lato progressive crescenti	6
Fronte perpendicolare /obliquo lato progressive decrescenti	6

CARATTERIZZAZIONE DEL CORPO FERROVIARIO

Raso/Rilevato	<input checked="" type="checkbox"/>	Viadotto	<input type="checkbox"/>
Trincea	<input type="checkbox"/>	Galleria	<input type="checkbox"/>

DESCRIZIONE DELLA FASCIA TRA L'INFRASTRUTTURA E L'EDIFICIO

Destinazione d'uso Residuale/pertinenza edificio

DESCRIZIONE DELLE ALTRE SORGENTI DI RUMORE SIGNIFICATIVE

Altre linee ferroviarie	<input type="checkbox"/>	Strade	Strada privata
Impianti industriali	<input type="checkbox"/>	Altro	

NOTE

COLLEGAMENTO FERROVIARIO DELL'AEROPORTO DEL SALENTO CON LA STAZIONE DI BRINDISI

Schede di censimento dei ricettori

CODICE RICETTORE

1011

LOCALIZZAZIONE DELL'EDIFICIO

Regione Puglia
Provincia Brindisi
Comune Brindisi
Località Brindisi
Progressiva 5+400
Distanza infrastruttura 60 m

DOCUMENTAZIONE FOTOGRAFICA



DATI CARATTERISTICI DELL'EDIFICIO ESAMINATO

Tipologia Ruleri/edif dismess **Numero dei piani** 1
Stato conservazione Medio **Orientamento** Obliquo

CARATTERIZZAZIONE DEGLI INFISSI

NUMERO INFISSI PER FRONTE

Fronte parallelo all'infrastruttura
Fronte perpendicolare/obliquo lato progressive crescenti 0
Fronte perpendicolare /obliquo lato progressive decrescenti 0

CARATTERIZZAZIONE DEL CORPO FERROVIARIO

Raso/Rilevato **Viadotto**
Trincea **Galleria**

DESCRIZIONE DELLA FASCIA TRA L'INFRASTRUTTURA E L'EDIFICIO

Destinazione d'uso Residuale/pertinenza edificio

DESCRIZIONE DELLE ALTRE SORGENTI DI RUMORE SIGNIFICATIVE

Altre linee ferroviarie **Strade** Strada privata
Impianti industriali **Altro**

NOTE

COLLEGAMENTO FERROVIARIO DELL'AEROPORTO DEL SALENTO CON LA STAZIONE DI BRINDISI

Schede di censimento dei ricettori

CODICE RICETTORE

1012

LOCALIZZAZIONE DELL'EDIFICIO

Regione Puglia
Provincia Brindisi
Comune Brindisi
Località Brindisi
Progressiva 5+400
Distanza infrastruttura 70 m

DOCUMENTAZIONE FOTOGRAFICA



DATI CARATTERISTICI DELL'EDIFICIO ESAMINATO

Tipologia Ruederi/edif dismess **Numero dei piani** 1
Stato conservazione Medio **Orientamento** Obliquo

CARATTERIZZAZIONE DEGLI INFISSI

NUMERO INFISSI PER FRONTE

Fronte parallelo all'infrastruttura
Fronte perpendicolare/obliquo lato progressive crescenti 0
Fronte perpendicolare /obliquo lato progressive decrescenti 1

CARATTERIZZAZIONE DEL CORPO FERROVIARIO

Raso/Rilevato **Viadotto**
Trincea **Galleria**

DESCRIZIONE DELLA FASCIA TRA L'INFRASTRUTTURA E L'EDIFICIO

Destinazione d'uso Residuale/pertinenza edificio

DESCRIZIONE DELLE ALTRE SORGENTI DI RUMORE SIGNIFICATIVE

Altre linee ferroviarie **Strade** Strada privata
Impianti industriali **Altro**

NOTE

COLLEGAMENTO FERROVIARIO DELL'AEROPORTO DEL SALENTO CON LA STAZIONE DI BRINDISI

Schede di censimento dei ricettori

CODICE RICETTORE	1013
-------------------------	-------------

LOCALIZZAZIONE DELL'EDIFICIO

Regione	Puglia
Provincia	Brindisi
Comune	Brindisi
Località	Brindisi
Progressiva	5+500
Distanza infrastruttura	70 m

DOCUMENTAZIONE FOTOGRAFICA



DATI CARATTERISTICI DELL'EDIFICIO ESAMINATO

Tipologia	Residenziale	Numero dei piani	1
Stato conservazione	Buono	Orientamento	Obliquo

CARATTERIZZAZIONE DEGLI INFISSI

NUMERO INFISSI PER FRONTE

Fronte parallelo all'infrastruttura	
Fronte perpendicolare/obliquo lato progressive crescenti	0
Fronte perpendicolare /obliquo lato progressive decrescenti	2

CARATTERIZZAZIONE DEL CORPO FERROVIARIO

Raso/Rilevato	<input checked="" type="checkbox"/>	Viadotto	<input type="checkbox"/>
Trincea	<input type="checkbox"/>	Galleria	<input type="checkbox"/>

DESCRIZIONE DELLA FASCIA TRA L'INFRASTRUTTURA E L'EDIFICIO

Destinazione d'uso Residuale/pertinenza edificio

DESCRIZIONE DELLE ALTRE SORGENTI DI RUMORE SIGNIFICATIVE

Altre linee ferroviarie	<input type="checkbox"/>	Strade	Strada privata
Impianti industriali	<input type="checkbox"/>	Altro	

NOTE

COLLEGAMENTO FERROVIARIO DELL'AEROPORTO DEL SALENTO CON LA STAZIONE DI BRINDISI

Schede di censimento dei ricettori

CODICE RICETTORE

1014

LOCALIZZAZIONE DELL'EDIFICIO

Regione Puglia
Provincia Brindisi
Comune Brindisi
Località Brindisi
Progressiva 5+500
Distanza infrastruttura 80 m

DOCUMENTAZIONE FOTOGRAFICA



DATI CARATTERISTICI DELL'EDIFICIO ESAMINATO

Tipologia Ruderì/edif dismess **Numero dei piani** 1
Stato conservazione Medio **Orientamento** Obliquo

CARATTERIZZAZIONE DEGLI INFISSI

NUMERO INFISSI PER FRONTE

Fronte parallelo all'infrastruttura
Fronte perpendicolare/obliquo lato progressive crescenti 0
Fronte perpendicolare /obliquo lato progressive decrescenti 0

CARATTERIZZAZIONE DEL CORPO FERROVIARIO

Raso/Rilevato **Viadotto**
Trincea **Galleria**

DESCRIZIONE DELLA FASCIA TRA L'INFRASTRUTTURA E L'EDIFICIO

Destinazione d'uso Residuale/pertinenza edificio

DESCRIZIONE DELLE ALTRE SORGENTI DI RUMORE SIGNIFICATIVE

Altre linee ferroviarie **Strade** Strada privata
Impianti industriali **Altro**

NOTE

COLLEGAMENTO FERROVIARIO DELL'AEROPORTO DEL SALENTO CON LA STAZIONE DI BRINDISI

Schede di censimento dei ricettori

CODICE RICETTORE

1015

LOCALIZZAZIONE DELL'EDIFICIO

Regione Puglia
Provincia Brindisi
Comune Brindisi
Località Brindisi
Progressiva 5+500
Distanza infrastruttura 90 m

DOCUMENTAZIONE FOTOGRAFICA



DATI CARATTERISTICI DELL'EDIFICIO ESAMINATO

Tipologia Ruederi/edif dismess **Numero dei piani** 1
Stato conservazione Buono **Orientamento** Parallelo

CARATTERIZZAZIONE DEGLI INFISSI

NUMERO INFISSI PER FRONTE

Fronte parallelo all'infrastruttura 0
Fronte perpendicolare/obliquo lato progressive crescenti
Fronte perpendicolare /obliquo lato progressive decrescenti

CARATTERIZZAZIONE DEL CORPO FERROVIARIO

Raso/Rilevato **Viadotto**
Trincea **Galleria**

DESCRIZIONE DELLA FASCIA TRA L'INFRASTRUTTURA E L'EDIFICIO

Destinazione d'uso Residuale/pertinenza edificio

DESCRIZIONE DELLE ALTRE SORGENTI DI RUMORE SIGNIFICATIVE

Altre linee ferroviarie **Strade** Strada privata
Impianti industriali **Altro**

NOTE

COLLEGAMENTO FERROVIARIO DELL'AEROPORTO DEL SALENTO CON LA STAZIONE DI BRINDISI

Schede di censimento dei ricettori

CODICE RICETTORE

1016

LOCALIZZAZIONE DELL'EDIFICIO

Regione Puglia
Provincia Brindisi
Comune Brindisi
Località Brindisi
Progressiva 5+600
Distanza infrastruttura 40 m

DOCUMENTAZIONE FOTOGRAFICA



DATI CARATTERISTICI DELL'EDIFICIO ESAMINATO

Tipologia Residenziale **Numero dei piani** 1
Stato conservazione Buono **Orientamento** Parallelo

CARATTERIZZAZIONE DEGLI INFISSI

NUMERO INFISSI PER FRONTE

Fronte parallelo all'infrastruttura 3
Fronte perpendicolare/obliquo lato progressive crescenti
Fronte perpendicolare /obliquo lato progressive decrescenti

CARATTERIZZAZIONE DEL CORPO FERROVIARIO

Raso/Rilevato **Viadotto**
Trincea **Galleria**

DESCRIZIONE DELLA FASCIA TRA L'INFRASTRUTTURA E L'EDIFICIO

Destinazione d'uso Residuale/pertinenza edificio

DESCRIZIONE DELLE ALTRE SORGENTI DI RUMORE SIGNIFICATIVE

Altre linee ferroviarie **Strade** Strada extraurbana secondaria
Impianti industriali **Altro**

NOTE

COLLEGAMENTO FERROVIARIO DELL'AEROPORTO DEL SALENTO CON LA STAZIONE DI BRINDISI

Schede di censimento dei ricettori

CODICE RICETTORE

1017

LOCALIZZAZIONE DELL'EDIFICIO

Regione Puglia
Provincia Brindisi
Comune Brindisi
Località Brindisi
Progressiva 5+650
Distanza infrastruttura 30 m

DOCUMENTAZIONE FOTOGRAFICA



DATI CARATTERISTICI DELL'EDIFICIO ESAMINATO

Tipologia Residenziale **Numero dei piani** 1
Stato conservazione Buono **Orientamento** Parallelo

CARATTERIZZAZIONE DEGLI INFISSI

NUMERO INFISSI PER FRONTE

Fronte parallelo all'infrastruttura 4
Fronte perpendicolare/obliquo lato progressive crescenti
Fronte perpendicolare /obliquo lato progressive decrescenti

CARATTERIZZAZIONE DEL CORPO FERROVIARIO

Raso/Rilevato **Viadotto**
Trincea **Galleria**

DESCRIZIONE DELLA FASCIA TRA L'INFRASTRUTTURA E L'EDIFICIO

Destinazione d'uso Residuale/pertinenza edificio

DESCRIZIONE DELLE ALTRE SORGENTI DI RUMORE SIGNIFICATIVE

Altre linee ferroviarie **Strade** Strada extraurbana secondaria
Impianti industriali **Altro**

NOTE

COLLEGAMENTO FERROVIARIO DELL'AEROPORTO DEL SALENTO CON LA STAZIONE DI BRINDISI

Schede di censimento dei ricettori

CODICE RICETTORE	1018
-------------------------	-------------

LOCALIZZAZIONE DELL'EDIFICIO

Regione	Puglia
Provincia	Brindisi
Comune	Brindisi
Località	Brindisi
Progressiva	5+650
Distanza infrastruttura	40 m

DOCUMENTAZIONE FOTOGRAFICA



DATI CARATTERISTICI DELL'EDIFICIO ESAMINATO

Tipologia	Ruderi/edif dismess	Numero dei piani	1
Stato conservazione	Buono	Orientamento	Parallelo

CARATTERIZZAZIONE DEGLI INFISSI

NUMERO INFISSI PER FRONTE

Fronte parallelo all'infrastruttura	1
Fronte perpendicolare/obliquo lato progressive crescenti	
Fronte perpendicolare /obliquo lato progressive decrescenti	

CARATTERIZZAZIONE DEL CORPO FERROVIARIO

Raso/Rilevato	<input type="checkbox"/>	Viadotto	<input type="checkbox"/>
Trincea	<input checked="" type="checkbox"/>	Galleria	<input type="checkbox"/>

DESCRIZIONE DELLA FASCIA TRA L'INFRASTRUTTURA E L'EDIFICIO

Destinazione d'uso Residuale/pertinenza edificio

DESCRIZIONE DELLE ALTRE SORGENTI DI RUMORE SIGNIFICATIVE

Altre linee ferroviarie	<input type="checkbox"/>	Strade	Strada extraurbana secondaria
Impianti industriali	<input type="checkbox"/>	Altro	

NOTE

ricettore non raggiungibile

COLLEGAMENTO FERROVIARIO DELL'AEROPORTO DEL SALENTO CON LA STAZIONE DI BRINDISI

Schede di censimento dei ricettori

CODICE RICETTORE

1019

LOCALIZZAZIONE DELL'EDIFICIO

Regione Puglia
Provincia Brindisi
Comune Brindisi
Località Brindisi
Progressiva 5+700
Distanza infrastruttura 60 m

DOCUMENTAZIONE FOTOGRAFICA



DATI CARATTERISTICI DELL'EDIFICIO ESAMINATO

Tipologia Ruederi/edif dismess **Numero dei piani** 1
Stato conservazione Buono **Orientamento** Parallelo

CARATTERIZZAZIONE DEGLI INFISSI

NUMERO INFISSI PER FRONTE

Fronte parallelo all'infrastruttura 1
Fronte perpendicolare/obliquo lato progressive crescenti
Fronte perpendicolare /obliquo lato progressive decrescenti

CARATTERIZZAZIONE DEL CORPO FERROVIARIO

Raso/Rilevato **Viadotto**
Trincea **Galleria**

DESCRIZIONE DELLA FASCIA TRA L'INFRASTRUTTURA E L'EDIFICIO

Destinazione d'uso Residuale/pertinenza edificio

DESCRIZIONE DELLE ALTRE SORGENTI DI RUMORE SIGNIFICATIVE

Altre linee ferroviarie **Strade** Strada extraurbana secondaria
Impianti industriali **Altro**

NOTE

COLLEGAMENTO FERROVIARIO DELL'AEROPORTO DEL SALENTO CON LA STAZIONE DI BRINDISI

Schede di censimento dei ricettori

CODICE RICETTORE	1020
-------------------------	-------------

LOCALIZZAZIONE DELL'EDIFICIO

Regione	Puglia
Provincia	Brindisi
Comune	Brindisi
Località	Brindisi
Progressiva	5+950
Distanza infrastruttura	70 m

DOCUMENTAZIONE FOTOGRAFICA



DATI CARATTERISTICI DELL'EDIFICIO ESAMINATO

Tipologia	Residenziale	Numero dei piani	2
Stato conservazione	Buono	Orientamento	Obliquo

CARATTERIZZAZIONE DEGLI INFISSI

NUMERO INFISSI PER FRONTE

Fronte parallelo all'infrastruttura	
Fronte perpendicolare/obliquo lato progressive crescenti	4
Fronte perpendicolare /obliquo lato progressive decrescenti	6

CARATTERIZZAZIONE DEL CORPO FERROVIARIO

Raso/Rilevato	<input checked="" type="checkbox"/>	Viadotto	<input type="checkbox"/>
Trincea	<input type="checkbox"/>	Galleria	<input type="checkbox"/>

DESCRIZIONE DELLA FASCIA TRA L'INFRASTRUTTURA E L'EDIFICIO

Destinazione d'uso Residuale/pertinenza edificio

DESCRIZIONE DELLE ALTRE SORGENTI DI RUMORE SIGNIFICATIVE

Altre linee ferroviarie	<input type="checkbox"/>	Strade	Strada extraurbana secondaria
Impianti industriali	<input type="checkbox"/>	Altro	

NOTE

COLLEGAMENTO FERROVIARIO DELL'AEROPORTO DEL SALENTO CON LA STAZIONE DI BRINDISI

Schede di censimento dei ricettori

CODICE RICETTORE	1021
-------------------------	-------------

LOCALIZZAZIONE DELL'EDIFICIO

Regione	Puglia
Provincia	Brindisi
Comune	Brindisi
Località	Brindisi
Progressiva	5+950
Distanza infrastruttura	50 m

DOCUMENTAZIONE FOTOGRAFICA



DATI CARATTERISTICI DELL'EDIFICIO ESAMINATO

Tipologia	Residenziale	Numero dei piani	2
Stato conservazione	Buono	Orientamento	Obliquo

CARATTERIZZAZIONE DEGLI INFISSI

NUMERO INFISSI PER FRONTE

Fronte parallelo all'infrastruttura	
Fronte perpendicolare/obliquo lato progressive crescenti	4
Fronte perpendicolare /obliquo lato progressive decrescenti	2

CARATTERIZZAZIONE DEL CORPO FERROVIARIO

Raso/Rilevato	<input checked="" type="checkbox"/>	Viadotto	<input type="checkbox"/>
Trincea	<input type="checkbox"/>	Galleria	<input type="checkbox"/>

DESCRIZIONE DELLA FASCIA TRA L'INFRASTRUTTURA E L'EDIFICIO

Destinazione d'uso Residuale/pertinenza edificio

DESCRIZIONE DELLE ALTRE SORGENTI DI RUMORE SIGNIFICATIVE

Altre linee ferroviarie	<input type="checkbox"/>	Strade	Strada extraurbana secondaria
Impianti industriali	<input type="checkbox"/>	Altro	

NOTE

Ricettore posto in zona privata e non raggiungibile

COLLEGAMENTO FERROVIARIO DELL'AEROPORTO DEL SALENTO CON LA STAZIONE DI BRINDISI

Schede di censimento dei ricettori

CODICE RICETTORE

1022

LOCALIZZAZIONE DELL'EDIFICIO

Regione Puglia
Provincia Brindisi
Comune Brindisi
Località Brindisi
Progressiva 5+950
Distanza infrastruttura 30 m

DOCUMENTAZIONE FOTOGRAFICA



DATI CARATTERISTICI DELL'EDIFICIO ESAMINATO

Tipologia Residenziale **Numero dei piani** 1
Stato conservazione Buono **Orientamento** Obliquo

CARATTERIZZAZIONE DEGLI INFISSI

NUMERO INFISSI PER FRONTE

Fronte parallelo all'infrastruttura
Fronte perpendicolare/obliquo lato progressive crescenti 3
Fronte perpendicolare /obliquo lato progressive decrescenti 1

CARATTERIZZAZIONE DEL CORPO FERROVIARIO

Raso/Rilevato **Viadotto**
Trincea **Galleria**

DESCRIZIONE DELLA FASCIA TRA L'INFRASTRUTTURA E L'EDIFICIO

Destinazione d'uso Residuale/pertinenza edificio

DESCRIZIONE DELLE ALTRE SORGENTI DI RUMORE SIGNIFICATIVE

Altre linee ferroviarie **Strade** Strada extraurbana secondaria
Impianti industriali **Altro**

NOTE

Ricettore posto in zona privata e non raggiungibile

COLLEGAMENTO FERROVIARIO DELL'AEROPORTO DEL SALENTO CON LA STAZIONE DI BRINDISI

Schede di censimento dei ricettori

CODICE RICETTORE

1023

LOCALIZZAZIONE DELL'EDIFICIO

Regione Puglia
Provincia Brindisi
Comune Brindisi
Località Brindisi
Progressiva 6+100
Distanza infrastruttura 40 m

DOCUMENTAZIONE FOTOGRAFICA



DATI CARATTERISTICI DELL'EDIFICIO ESAMINATO

Tipologia Residenziale **Numero dei piani** 1
Stato conservazione Cattivo **Orientamento** Obliquo

CARATTERIZZAZIONE DEGLI INFISSI

NUMERO INFISSI PER FRONTE

Fronte parallelo all'infrastruttura
Fronte perpendicolare/obliquo lato progressive crescenti 2
Fronte perpendicolare /obliquo lato progressive decrescenti 1

CARATTERIZZAZIONE DEL CORPO FERROVIARIO

Raso/Rilevato **Viadotto**
Trincea **Galleria**

DESCRIZIONE DELLA FASCIA TRA L'INFRASTRUTTURA E L'EDIFICIO

Destinazione d'uso Residuale/pertinenza edificio

DESCRIZIONE DELLE ALTRE SORGENTI DI RUMORE SIGNIFICATIVE

Altre linee ferroviarie **Strade** Strada extraurbana secondaria
Impianti industriali **Altro**

NOTE

COLLEGAMENTO FERROVIARIO DELL'AEROPORTO DEL SALENTO CON LA STAZIONE DI BRINDISI

Schede di censimento dei ricettori


CODICE RICETTORE

1024

LOCALIZZAZIONE DELL'EDIFICIO

Regione Puglia
Provincia Brindisi
Comune Brindisi
Località Brindisi
Progressiva 6+150
Distanza infrastruttura 90 m

DOCUMENTAZIONE FOTOGRAFICA



DATI CARATTERISTICI DELL'EDIFICIO ESAMINATO

Tipologia Ruedi/edif dismess **Numero dei piani** 1
Stato conservazione Medio **Orientamento** Obliquo

CARATTERIZZAZIONE DEGLI INFISSI

NUMERO INFISSI PER FRONTE

Fronte parallelo all'infrastruttura
Fronte perpendicolare/obliquo lato progressive crescenti
Fronte perpendicolare /obliquo lato progressive decrescenti

CARATTERIZZAZIONE DEL CORPO FERROVIARIO

Raso/Rilevato **Viadotto**
Trincea **Galleria**

DESCRIZIONE DELLA FASCIA TRA L'INFRASTRUTTURA E L'EDIFICIO

Destinazione d'uso Residuale/pertinenza edificio

DESCRIZIONE DELLE ALTRE SORGENTI DI RUMORE SIGNIFICATIVE

Altre linee ferroviarie **Strade** Strada extraurbana secondaria
Impianti industriali **Altro**

NOTE

COLLEGAMENTO FERROVIARIO DELL'AEROPORTO DEL SALENTO CON LA STAZIONE DI BRINDISI

Schede di censimento dei ricettori

CODICE RICETTORE

1025

LOCALIZZAZIONE DELL'EDIFICIO

Regione Puglia
Provincia Brindisi
Comune Brindisi
Località Brindisi
Progressiva 6+200
Distanza infrastruttura 40 m

DOCUMENTAZIONE FOTOGRAFICA



DATI CARATTERISTICI DELL'EDIFICIO ESAMINATO

Tipologia Ruleri/edif dismess **Numero dei piani** 1
Stato conservazione Medio **Orientamento** Obliquo

CARATTERIZZAZIONE DEGLI INFISSI

NUMERO INFISSI PER FRONTE

Fronte parallelo all'infrastruttura
Fronte perpendicolare/obliquo lato progressive crescenti
Fronte perpendicolare /obliquo lato progressive decrescenti

CARATTERIZZAZIONE DEL CORPO FERROVIARIO

Raso/Rilevato **Viadotto**
Trincea **Galleria**

DESCRIZIONE DELLA FASCIA TRA L'INFRASTRUTTURA E L'EDIFICIO

Destinazione d'uso Residuale/pertinenza edificio

DESCRIZIONE DELLE ALTRE SORGENTI DI RUMORE SIGNIFICATIVE

Altre linee ferroviarie **Strade** Strada extraurbana secondaria
Impianti industriali **Altro**

NOTE

Ricettore posto in zona privata e non raggiungibile

COLLEGAMENTO FERROVIARIO DELL'AEROPORTO DEL SALENTO CON LA STAZIONE DI BRINDISI

Schede di censimento dei ricettori

CODICE RICETTORE	1026
-------------------------	-------------

LOCALIZZAZIONE DELL'EDIFICIO

Regione	Puglia
Provincia	Brindisi
Comune	Brindisi
Località	Brindisi
Progressiva	6+200
Distanza infrastruttura	80 m

DOCUMENTAZIONE FOTOGRAFICA



DATI CARATTERISTICI DELL'EDIFICIO ESAMINATO

Tipologia	Residenziale	Numero dei piani	1
Stato conservazione	Buono	Orientamento	Obliquo

CARATTERIZZAZIONE DEGLI INFISSI

NUMERO INFISSI PER FRONTE

Fronte parallelo all'infrastruttura	
Fronte perpendicolare/obliquo lato progressive crescenti	1
Fronte perpendicolare /obliquo lato progressive decrescenti	1

CARATTERIZZAZIONE DEL CORPO FERROVIARIO

Raso/Rilevato	<input checked="" type="checkbox"/>	Viadotto	<input type="checkbox"/>
Trincea	<input type="checkbox"/>	Galleria	<input type="checkbox"/>

DESCRIZIONE DELLA FASCIA TRA L'INFRASTRUTTURA E L'EDIFICIO

Destinazione d'uso Residuale/pertinenza edificio

DESCRIZIONE DELLE ALTRE SORGENTI DI RUMORE SIGNIFICATIVE

Altre linee ferroviarie	<input type="checkbox"/>	Strade	Strada extraurbana secondaria
Impianti industriali	<input type="checkbox"/>	Altro	

NOTE

Ricettore posto in zona privata e non raggiungibile

COLLEGAMENTO FERROVIARIO DELL'AEROPORTO DEL SALENTO CON LA STAZIONE DI BRINDISI

Schede di censimento dei ricettori

CODICE RICETTORE

1027

LOCALIZZAZIONE DELL'EDIFICIO

Regione Puglia
Provincia Brindisi
Comune Brindisi
Località Brindisi
Progressiva 6+200
Distanza infrastruttura 90 m

DOCUMENTAZIONE FOTOGRAFICA



DATI CARATTERISTICI DELL'EDIFICIO ESAMINATO

Tipologia Residenziale **Numero dei piani** 1
Stato conservazione Buono **Orientamento** Obliquo

CARATTERIZZAZIONE DEGLI INFISSI

NUMERO INFISSI PER FRONTE

Fronte parallelo all'infrastruttura
Fronte perpendicolare/obliquo lato progressive crescenti 2
Fronte perpendicolare /obliquo lato progressive decrescenti 3

CARATTERIZZAZIONE DEL CORPO FERROVIARIO

Raso/Rilevato **Viadotto**
Trincea **Galleria**

DESCRIZIONE DELLA FASCIA TRA L'INFRASTRUTTURA E L'EDIFICIO

Destinazione d'uso Residuale/pertinenza edificio

DESCRIZIONE DELLE ALTRE SORGENTI DI RUMORE SIGNIFICATIVE

Altre linee ferroviarie **Strade** Strada extraurbana secondaria
Impianti industriali **Altro**

NOTE

COLLEGAMENTO FERROVIARIO DELL'AEROPORTO DEL SALENTO CON LA STAZIONE DI BRINDISI

Schede di censimento dei ricettori

CODICE RICETTORE	1028
-------------------------	-------------

LOCALIZZAZIONE DELL'EDIFICIO

Regione	Puglia
Provincia	Brindisi
Comune	Brindisi
Località	Brindisi
Progressiva	6+200
Distanza infrastruttura	70 m

DOCUMENTAZIONE FOTOGRAFICA



DATI CARATTERISTICI DELL'EDIFICIO ESAMINATO

Tipologia	Residenziale	Numero dei piani	1
Stato conservazione	Buono	Orientamento	Obliquo

CARATTERIZZAZIONE DEGLI INFISSI

NUMERO INFISSI PER FRONTE

Fronte parallelo all'infrastruttura	
Fronte perpendicolare/obliquo lato progressive crescenti	1
Fronte perpendicolare /obliquo lato progressive decrescenti	1

CARATTERIZZAZIONE DEL CORPO FERROVIARIO

Raso/Rilevato	<input checked="" type="checkbox"/>	Viadotto	<input type="checkbox"/>
Trincea	<input type="checkbox"/>	Galleria	<input type="checkbox"/>

DESCRIZIONE DELLA FASCIA TRA L'INFRASTRUTTURA E L'EDIFICIO

Destinazione d'uso Residuale/pertinenza edificio

DESCRIZIONE DELLE ALTRE SORGENTI DI RUMORE SIGNIFICATIVE

Altre linee ferroviarie	<input type="checkbox"/>	Strade	Strada extraurbana secondaria
Impianti industriali	<input type="checkbox"/>	Altro	

NOTE

Ricettore posto in zona privata e non raggiungibile
n. finestre presunto perché non visibili in foto

COLLEGAMENTO FERROVIARIO DELL'AEROPORTO DEL SALENTO CON LA STAZIONE DI BRINDISI

Schede di censimento dei ricettori

CODICE RICETTORE	1029
-------------------------	-------------

LOCALIZZAZIONE DELL'EDIFICIO

Regione	Puglia
Provincia	Brindisi
Comune	Brindisi
Località	Brindisi
Progressiva	6+200
Distanza infrastruttura	60 m

DOCUMENTAZIONE FOTOGRAFICA



DATI CARATTERISTICI DELL'EDIFICIO ESAMINATO

Tipologia	Residenziale	Numero dei piani	1
Stato conservazione	Buono	Orientamento	Obliquo

CARATTERIZZAZIONE DEGLI INFISSI

NUMERO INFISSI PER FRONTE

Fronte parallelo all'infrastruttura	
Fronte perpendicolare/obliquo lato progressive crescenti	1
Fronte perpendicolare /obliquo lato progressive decrescenti	1

CARATTERIZZAZIONE DEL CORPO FERROVIARIO

Raso/Rilevato	<input checked="" type="checkbox"/>	Viadotto	<input type="checkbox"/>
Trincea	<input type="checkbox"/>	Galleria	<input type="checkbox"/>

DESCRIZIONE DELLA FASCIA TRA L'INFRASTRUTTURA E L'EDIFICIO

Destinazione d'uso Residuale/pertinenza edificio

DESCRIZIONE DELLE ALTRE SORGENTI DI RUMORE SIGNIFICATIVE

Altre linee ferroviarie	<input type="checkbox"/>	Strade	Strada extraurbana secondaria
Impianti industriali	<input type="checkbox"/>	Altro	

NOTE

Ricettore posto in zona privata e non raggiungibile
n. finestre presunto perché non visibili in foto

COLLEGAMENTO FERROVIARIO DELL'AEROPORTO DEL SALENTO CON LA STAZIONE DI BRINDISI

Schede di censimento dei ricettori

CODICE RICETTORE

2000

LOCALIZZAZIONE DELL'EDIFICIO

Regione Puglia
Provincia Brindisi
Comune Brindisi
Località Brindisi
Progressiva 0+125
Distanza infrastruttura 0 m

DOCUMENTAZIONE FOTOGRAFICA



DATI CARATTERISTICI DELL'EDIFICIO ESAMINATO

Tipologia Ruleri/edif dismes **Numero dei piani** 1
Stato conservazione Buono **Orientamento** Parallelo

CARATTERIZZAZIONE DEGLI INFISSI (solo ricettori sensibili)

NUMERO INFISSI PER FRONTE

Fronte parallelo all'infrastruttura
Fronte perpendicolare/obliquo lato progressive crescenti
Fronte perpendicolare /obliquo lato progressive decrescenti

CARATTERIZZAZIONE DEL CORPO FERROVIARIO

Raso/Rilevato **Viadotto**
Trincea **Galleria**

DESCRIZIONE DELLA FASCIA TRA L'INFRASTRUTTURA E L'EDIFICIO

Destinazione d'uso Residuale/pertinenza edificio

DESCRIZIONE DELLE ALTRE SORGENTI DI RUMORE SIGNIFICATIVE

Altre linee ferroviarie **Strade**
Impianti industriali **Altro**

NOTE

Edificio oggetto di esproprio e demolizione per la realizzazione delle opere previste dal progetto.
La progressiva si riferisce al raccordo di nuova realizzazione tra le linee Brindisi-Bari e Brindisi-Potenza.

COLLEGAMENTO FERROVIARIO DELL'AEROPORTO DEL SALENTO CON LA STAZIONE DI BRINDISI

Schede di censimento dei ricettori

CODICE RICETTORE

2001

LOCALIZZAZIONE DELL'EDIFICIO

Regione Puglia
Provincia Brindisi
Comune Brindisi
Località Brindisi
Progressiva 0+710
Distanza infrastruttura 15 m

DOCUMENTAZIONE FOTOGRAFICA



DATI CARATTERISTICI DELL'EDIFICIO ESAMINATO

Tipologia Ruedi/edif dismes **Numero dei piani** 1
Stato conservazione Buono **Orientamento** Parallelo

CARATTERIZZAZIONE DEGLI INFISSI (solo ricettori sensibili)

NUMERO INFISSI PER FRONTE

Fronte parallelo all'infrastruttura
Fronte perpendicolare/obliquo lato progressive crescenti
Fronte perpendicolare /obliquo lato progressive decrescenti

CARATTERIZZAZIONE DEL CORPO FERROVIARIO

Raso/Rilevato **Viadotto**
Trincea **Galleria**

DESCRIZIONE DELLA FASCIA TRA L'INFRASTRUTTURA E L'EDIFICIO

Destinazione d'uso Residuale/pertinenza edificio

DESCRIZIONE DELLE ALTRE SORGENTI DI RUMORE SIGNIFICATIVE

Altre linee ferroviarie **Strade**
Piimpianti industriali **Altro**

NOTE

La progressiva si riferisce al raccordo di nuova realizzazione tra le linee Brindisi-Bari e Brindisi-Potenza.

COLLEGAMENTO FERROVIARIO DELL'AEROPORTO DEL SALENTO CON LA STAZIONE DI BRINDISI

Schede di censimento dei ricettori

CODICE RICETTORE

2002

LOCALIZZAZIONE DELL'EDIFICIO

Regione Puglia
Provincia Brindisi
Comune Brindisi
Località Brindisi
Progressiva 0+710
Distanza infrastruttura 90 m

DOCUMENTAZIONE FOTOGRAFICA



DATI CARATTERISTICI DELL'EDIFICIO ESAMINATO

Tipologia Ruleri/edif dismes **Numero dei piani**
Stato conservazione **Orientamento**

CARATTERIZZAZIONE DEGLI INFISSI (solo ricettori sensibili)

NUMERO INFISSI PER FRONTE

Fronte parallelo all'infrastruttura
Fronte perpendicolare/obliquo lato progressive crescenti
Fronte perpendicolare /obliquo lato progressive decrescenti

CARATTERIZZAZIONE DEL CORPO FERROVIARIO

Raso/Rilevato **Viadotto**
Trincea **Galleria**

DESCRIZIONE DELLA FASCIA TRA L'INFRASTRUTTURA E L'EDIFICIO

Destinazione d'uso Residuale/pertinenza edificio

DESCRIZIONE DELLE ALTRE SORGENTI DI RUMORE SIGNIFICATIVE

Altre linee ferroviarie **Strade**
Pianti industriali **Altro**

NOTE

Edificio in costruzione. La progressiva si riferisce al raccordo di nuova realizzazione tra le linee Brindisi-Bari e Brindisi-Potenza.
La progressiva si riferisce al raccordo di nuova realizzazione tra le linee Brindisi-Bari e Brindisi-Potenza.

COLLEGAMENTO FERROVIARIO DELL'AEROPORTO DEL SALENTO CON LA STAZIONE DI BRINDISI

Schede di censimento dei ricettori

CODICE RICETTORE

2003

LOCALIZZAZIONE DELL'EDIFICIO

Regione Puglia
Provincia Brindisi
Comune Brindisi
Località Brindisi
Progressiva 1+270
Distanza infrastruttura 50 m

DOCUMENTAZIONE FOTOGRAFICA



DATI CARATTERISTICI DELL'EDIFICIO ESAMINATO

Tipologia Ruleri/edif dismes **Numero dei piani**
Stato conservazione **Orientamento**

CARATTERIZZAZIONE DEGLI INFISSI (solo ricettori sensibili)

NUMERO INFISSI PER FRONTE

Fronte parallelo all'infrastruttura
Fronte perpendicolare/obliquo lato progressive crescenti
Fronte perpendicolare /obliquo lato progressive decrescenti

CARATTERIZZAZIONE DEL CORPO FERROVIARIO

Raso/Rilevato **Viadotto**
Trincea **Galleria**

DESCRIZIONE DELLA FASCIA TRA L'INFRASTRUTTURA E L'EDIFICIO

Destinazione d'uso Residuale/pertinenza edificio

DESCRIZIONE DELLE ALTRE SORGENTI DI RUMORE SIGNIFICATIVE

Altre linee ferroviarie **Strade**
Impianti industriali **Altro**

NOTE

COLLEGAMENTO FERROVIARIO DELL'AEROPORTO DEL SALENTO CON LA STAZIONE DI BRINDISI

Schede di censimento dei ricettori

CODICE RICETTORE

2004

LOCALIZZAZIONE DELL'EDIFICIO

Regione Puglia
Provincia Brindisi
Comune Brindisi
Località Brindisi
Progressiva 1+950
Distanza infrastruttura 35 m

DOCUMENTAZIONE FOTOGRAFICA



DATI CARATTERISTICI DELL'EDIFICIO ESAMINATO

Tipologia Ruleri/edif dismes **Numero dei piani**
Stato conservazione Cattivo **Orientamento**

CARATTERIZZAZIONE DEGLI INFISSI (solo ricettori sensibili)

NUMERO INFISSI PER FRONTE

Fronte parallelo all'infrastruttura
Fronte perpendicolare/obliquo lato progressive crescenti
Fronte perpendicolare /obliquo lato progressive decrescenti

CARATTERIZZAZIONE DEL CORPO FERROVIARIO

Raso/Rilevato **Viadotto**
Trincea **Galleria**

DESCRIZIONE DELLA FASCIA TRA L'INFRASTRUTTURA E L'EDIFICIO

Destinazione d'uso Residuale/pertinenza edificio

DESCRIZIONE DELLE ALTRE SORGENTI DI RUMORE SIGNIFICATIVE

Altre linee ferroviarie **Strade**
Impianti industriali **Altro**

NOTE

COLLEGAMENTO FERROVIARIO DELL'AEROPORTO DEL SALENTO CON LA STAZIONE DI BRINDISI

Schede di censimento dei ricettori

CODICE RICETTORE

2005

LOCALIZZAZIONE DELL'EDIFICIO

Regione Puglia
Provincia Brindisi
Comune Brindisi
Località Brindisi
Progressiva 2+250
Distanza infrastruttura 65 m

DOCUMENTAZIONE FOTOGRAFICA



DATI CARATTERISTICI DELL'EDIFICIO ESAMINATO

Tipologia Ruederi/edif dismes **Numero dei piani** 1
Stato conservazione Buono **Orientamento** Perpendicolare

CARATTERIZZAZIONE DEGLI INFISSI (solo ricettori sensibili)

NUMERO INFISSI PER FRONTE

Fronte parallelo all'infrastruttura 2
Fronte perpendicolare/obliquo lato progressive crescenti
Fronte perpendicolare /obliquo lato progressive decrescenti

CARATTERIZZAZIONE DEL CORPO FERROVIARIO

Raso/Rilevato **Viadotto**
Trincea **Galleria**

DESCRIZIONE DELLA FASCIA TRA L'INFRASTRUTTURA E L'EDIFICIO

Destinazione d'uso Residuale/pertinenza edificio

DESCRIZIONE DELLE ALTRE SORGENTI DI RUMORE SIGNIFICATIVE

Altre linee ferroviarie **Strade**
Impianti industriali **Altro**

NOTE

COLLEGAMENTO FERROVIARIO DELL'AEROPORTO DEL SALENTO CON LA STAZIONE DI BRINDISI

Schede di censimento dei ricettori

CODICE RICETTORE

2006

LOCALIZZAZIONE DELL'EDIFICIO

Regione Puglia
Provincia Brindisi
Comune Brindisi
Località Brindisi
Progressiva 2+400
Distanza infrastruttura 30 m

DOCUMENTAZIONE FOTOGRAFICA



DATI CARATTERISTICI DELL'EDIFICIO ESAMINATO

Tipologia Ruleri/edif dismes **Numero dei piani**
Stato conservazione **Orientamento**

CARATTERIZZAZIONE DEGLI INFISSI (solo ricettori sensibili)

NUMERO INFISSI PER FRONTE

Fronte parallelo all'infrastruttura
Fronte perpendicolare/obliquo lato progressive crescenti
Fronte perpendicolare /obliquo lato progressive decrescenti

CARATTERIZZAZIONE DEL CORPO FERROVIARIO

Raso/Rilevato **Viadotto**
Trincea **Galleria**

DESCRIZIONE DELLA FASCIA TRA L'INFRASTRUTTURA E L'EDIFICIO

Destinazione d'uso Residuale/pertinenza edificio

DESCRIZIONE DELLE ALTRE SORGENTI DI RUMORE SIGNIFICATIVE

Altre linee ferroviarie **Strade**
Impianti industriali **Altro**

NOTE

COLLEGAMENTO FERROVIARIO DELL'AEROPORTO DEL SALENTO CON LA STAZIONE DI BRINDISI

Schede di censimento dei ricettori

CODICE RICETTORE

2007

LOCALIZZAZIONE DELL'EDIFICIO

Regione Puglia
Provincia Brindisi
Comune Brindisi
Località Brindisi
Progressiva 2+750
Distanza infrastruttura 85 m

DOCUMENTAZIONE FOTOGRAFICA



DATI CARATTERISTICI DELL'EDIFICIO ESAMINATO

Tipologia Residenziale **Numero dei piani** 1
Stato conservazione Medio **Orientamento** Obliquo

CARATTERIZZAZIONE DEGLI INFISSI (solo ricettori sensibili)

NUMERO INFISSI PER FRONTE

Fronte parallelo all'infrastruttura
Fronte perpendicolare/obliquo lato progressive crescenti
Fronte perpendicolare /obliquo lato progressive decrescenti

CARATTERIZZAZIONE DEL CORPO FERROVIARIO

Raso/Rilevato **Viadotto**
Trincea **Galleria**

DESCRIZIONE DELLA FASCIA TRA L'INFRASTRUTTURA E L'EDIFICIO

Destinazione d'uso Residuale/pertinenza edificio

DESCRIZIONE DELLE ALTRE SORGENTI DI RUMORE SIGNIFICATIVE

Altre linee ferroviarie **Strade**
Impianti industriali **Altro**

NOTE

Non è stato possibile determinare il numero di infissi per scarsa visibilità

COLLEGAMENTO FERROVIARIO DELL'AEROPORTO DEL SALENTO CON LA STAZIONE DI BRINDISI

Schede di censimento dei ricettori

CODICE RICETTORE

2008

LOCALIZZAZIONE DELL'EDIFICIO

Regione Puglia
Provincia Brindisi
Comune Brindisi
Località Brindisi
Progressiva 4+100
Distanza infrastruttura 85 m

DOCUMENTAZIONE FOTOGRAFICA



DATI CARATTERISTICI DELL'EDIFICIO ESAMINATO

Tipologia Residenziale **Numero dei piani** 1
Stato conservazione Medio **Orientamento** Obliquo

CARATTERIZZAZIONE DEGLI INFISSI (solo ricettori sensibili)

NUMERO INFISSI PER FRONTE

Fronte parallelo all'infrastruttura
Fronte perpendicolare/obliquo lato progressive crescenti 2
Fronte perpendicolare /obliquo lato progressive decrescenti 2

CARATTERIZZAZIONE DEL CORPO FERROVIARIO

Raso/Rilevato **Viadotto**
Trincea **Galleria**

DESCRIZIONE DELLA FASCIA TRA L'INFRASTRUTTURA E L'EDIFICIO

Destinazione d'uso Residuale/pertinenza edificio

DESCRIZIONE DELLE ALTRE SORGENTI DI RUMORE SIGNIFICATIVE

Altre linee ferroviarie **Strade**
Pianti industriali **Altro**

NOTE

Edificio in costruzione

COLLEGAMENTO FERROVIARIO DELL'AEROPORTO DEL SALENTO CON LA STAZIONE DI BRINDISI

Schede di censimento dei ricettori

CODICE RICETTORE

2009

LOCALIZZAZIONE DELL'EDIFICIO

Regione Puglia
Provincia Brindisi
Comune Brindisi
Località Brindisi
Progressiva 4+150
Distanza infrastruttura 85 m

DOCUMENTAZIONE FOTOGRAFICA



DATI CARATTERISTICI DELL'EDIFICIO ESAMINATO

Tipologia Ruleri/edif dismes **Numero dei piani**
Stato conservazione **Orientamento**

CARATTERIZZAZIONE DEGLI INFISSI (solo ricettori sensibili)

NUMERO INFISSI PER FRONTE

Fronte parallelo all'infrastruttura
Fronte perpendicolare/obliquo lato progressive crescenti
Fronte perpendicolare /obliquo lato progressive decrescenti

CARATTERIZZAZIONE DEL CORPO FERROVIARIO

Raso/Rilevato **Viadotto**
Trincea **Galleria**

DESCRIZIONE DELLA FASCIA TRA L'INFRASTRUTTURA E L'EDIFICIO

Destinazione d'uso Residuale/pertinenza edificio

DESCRIZIONE DELLE ALTRE SORGENTI DI RUMORE SIGNIFICATIVE

Altre linee ferroviarie **Strade**
Impianti industriali **Altro**

NOTE

COLLEGAMENTO FERROVIARIO DELL'AEROPORTO DEL SALENTO CON LA STAZIONE DI BRINDISI

Schede di censimento dei ricettori

CODICE RICETTORE

2010

LOCALIZZAZIONE DELL'EDIFICIO

Regione Puglia
Provincia Brindisi
Comune Brindisi
Località Brindisi
Progressiva 4+150
Distanza infrastruttura 85 m

DOCUMENTAZIONE FOTOGRAFICA



DATI CARATTERISTICI DELL'EDIFICIO ESAMINATO

Tipologia Residenziale **Numero dei piani** 2
Stato conservazione Buono **Orientamento** Parallelo

CARATTERIZZAZIONE DEGLI INFISSI (solo ricettori sensibili)

NUMERO INFISSI PER FRONTE

Fronte parallelo all'infrastruttura 0
Fronte perpendicolare/obliquo lato progressive crescenti
Fronte perpendicolare /obliquo lato progressive decrescenti

CARATTERIZZAZIONE DEL CORPO FERROVIARIO

Raso/Rilevato **Viadotto**
Trincea **Galleria**

DESCRIZIONE DELLA FASCIA TRA L'INFRASTRUTTURA E L'EDIFICIO

Destinazione d'uso Residuale/pertinenza edificio

DESCRIZIONE DELLE ALTRE SORGENTI DI RUMORE SIGNIFICATIVE

Altre linee ferroviarie **Strade**
Impianti industriali **Altro**

NOTE

COLLEGAMENTO FERROVIARIO DELL'AEROPORTO DEL SALENTO CON LA STAZIONE DI BRINDISI

Schede di censimento dei ricettori

CODICE RICETTORE

2011

LOCALIZZAZIONE DELL'EDIFICIO

Regione Puglia
Provincia Brindisi
Comune Brindisi
Località Brindisi
Progressiva 5+280
Distanza infrastruttura 60 m

DOCUMENTAZIONE FOTOGRAFICA



DATI CARATTERISTICI DELL'EDIFICIO ESAMINATO

Tipologia Ruleri/edif dismes **Numero dei piani**
Stato conservazione **Orientamento**

CARATTERIZZAZIONE DEGLI INFISSI (solo ricettori sensibili)

NUMERO INFISSI PER FRONTE

Fronte parallelo all'infrastruttura
Fronte perpendicolare/obliquo lato progressive crescenti
Fronte perpendicolare /obliquo lato progressive decrescenti

CARATTERIZZAZIONE DEL CORPO FERROVIARIO

Raso/Rilevato **Viadotto**
Trincea **Galleria**

DESCRIZIONE DELLA FASCIA TRA L'INFRASTRUTTURA E L'EDIFICIO

Destinazione d'uso Residuale/pertinenza edificio

DESCRIZIONE DELLE ALTRE SORGENTI DI RUMORE SIGNIFICATIVE

Altre linee ferroviarie **Strade**
Impianti industriali **Altro**

NOTE

COLLEGAMENTO FERROVIARIO DELL'AEROPORTO DEL SALENTO CON LA STAZIONE DI BRINDISI

Schede di censimento dei ricettori

CODICE RICETTORE

2012

LOCALIZZAZIONE DELL'EDIFICIO

Regione Puglia
Provincia Brindisi
Comune Brindisi
Località Brindisi
Progressiva 5+300
Distanza infrastruttura 80 m

DOCUMENTAZIONE FOTOGRAFICA



DATI CARATTERISTICI DELL'EDIFICIO ESAMINATO

Tipologia Residenziale **Numero dei piani** 2
Stato conservazione Buono **Orientamento** Parallelo

CARATTERIZZAZIONE DEGLI INFISSI (solo ricettori sensibili)

NUMERO INFISSI PER FRONTE

Fronte parallelo all'infrastruttura 0
Fronte perpendicolare/obliquo lato progressive crescenti
Fronte perpendicolare /obliquo lato progressive decrescenti

CARATTERIZZAZIONE DEL CORPO FERROVIARIO

Raso/Rilevato **Viadotto**
Trincea **Galleria**

DESCRIZIONE DELLA FASCIA TRA L'INFRASTRUTTURA E L'EDIFICIO

Destinazione d'uso

DESCRIZIONE DELLE ALTRE SORGENTI DI RUMORE SIGNIFICATIVE

Altre linee ferroviarie **Strade**
Impianti industriali **Altro**

NOTE

COLLEGAMENTO FERROVIARIO DELL'AEROPORTO DEL SALENTO CON LA STAZIONE DI BRINDISI

Schede di censimento dei ricettori

CODICE RICETTORE

2013

LOCALIZZAZIONE DELL'EDIFICIO

Regione Puglia
Provincia Brindisi
Comune Brindisi
Località Brindisi
Progressiva 5+300
Distanza infrastruttura 90 m

DOCUMENTAZIONE FOTOGRAFICA



DATI CARATTERISTICI DELL'EDIFICIO ESAMINATO

Tipologia Ruleri/edif dismes **Numero dei piani**
Stato conservazione **Orientamento**

CARATTERIZZAZIONE DEGLI INFISSI (solo ricettori sensibili)

NUMERO INFISSI PER FRONTE

Fronte parallelo all'infrastruttura
Fronte perpendicolare/obliquo lato progressive crescenti
Fronte perpendicolare /obliquo lato progressive decrescenti

CARATTERIZZAZIONE DEL CORPO FERROVIARIO

Raso/Rilevato **Viadotto**
Trincea **Galleria**

DESCRIZIONE DELLA FASCIA TRA L'INFRASTRUTTURA E L'EDIFICIO

Destinazione d'uso Residuale/pertinenza edificio

DESCRIZIONE DELLE ALTRE SORGENTI DI RUMORE SIGNIFICATIVE

Altre linee ferroviarie **Strade**
Impianti industriali **Altro**

NOTE

COLLEGAMENTO FERROVIARIO DELL'AEROPORTO DEL SALENTO CON LA STAZIONE DI BRINDISI

Schede di censimento dei ricettori

CODICE RICETTORE

2014

LOCALIZZAZIONE DELL'EDIFICIO

Regione Puglia
Provincia Brindisi
Comune Brindisi
Località Brindisi
Progressiva 5+300
Distanza infrastruttura 60 m

DOCUMENTAZIONE FOTOGRAFICA



DATI CARATTERISTICI DELL'EDIFICIO ESAMINATO

Tipologia Ruleri/edif dismes **Numero dei piani**
Stato conservazione **Orientamento**

CARATTERIZZAZIONE DEGLI INFISSI (solo ricettori sensibili)

NUMERO INFISSI PER FRONTE

Fronte parallelo all'infrastruttura
Fronte perpendicolare/obliquo lato progressive crescenti
Fronte perpendicolare /obliquo lato progressive decrescenti

CARATTERIZZAZIONE DEL CORPO FERROVIARIO

Raso/Rilevato **Viadotto**
Trincea **Galleria**

DESCRIZIONE DELLA FASCIA TRA L'INFRASTRUTTURA E L'EDIFICIO

Destinazione d'uso Residuale/pertinenza edificio

DESCRIZIONE DELLE ALTRE SORGENTI DI RUMORE SIGNIFICATIVE

Altre linee ferroviarie **Strade**
Impianti industriali **Altro**

NOTE

COLLEGAMENTO FERROVIARIO DELL'AEROPORTO DEL SALENTO CON LA STAZIONE DI BRINDISI

Schede di censimento dei ricettori

CODICE RICETTORE

2015

LOCALIZZAZIONE DELL'EDIFICIO

Regione Puglia
Provincia Brindisi
Comune Brindisi
Località Brindisi
Progressiva 5+300
Distanza infrastruttura 90 m

DOCUMENTAZIONE FOTOGRAFICA



DATI CARATTERISTICI DELL'EDIFICIO ESAMINATO

Tipologia Ruleri/edif dismes **Numero dei piani**
Stato conservazione **Orientamento**

CARATTERIZZAZIONE DEGLI INFISSI (solo ricettori sensibili)

NUMERO INFISSI PER FRONTE

Fronte parallelo all'infrastruttura
Fronte perpendicolare/obliquo lato progressive crescenti
Fronte perpendicolare /obliquo lato progressive decrescenti

CARATTERIZZAZIONE DEL CORPO FERROVIARIO

Raso/Rilevato **Viadotto**
Trincea **Galleria**

DESCRIZIONE DELLA FASCIA TRA L'INFRASTRUTTURA E L'EDIFICIO

Destinazione d'uso Residuale/pertinenza edificio

DESCRIZIONE DELLE ALTRE SORGENTI DI RUMORE SIGNIFICATIVE

Altre linee ferroviarie **Strade**
Impianti industriali **Altro**

NOTE

COLLEGAMENTO FERROVIARIO DELL'AEROPORTO DEL SALENTO CON LA STAZIONE DI BRINDISI

Schede di censimento dei ricettori

CODICE RICETTORE

2016

LOCALIZZAZIONE DELL'EDIFICIO

Regione Puglia
Provincia Brindisi
Comune Brindisi
Località Brindisi
Progressiva 6+150
Distanza infrastruttura 60 m

DOCUMENTAZIONE FOTOGRAFICA



DATI CARATTERISTICI DELL'EDIFICIO ESAMINATO

Tipologia Residenziale **Numero dei piani** 1
Stato conservazione Buono **Orientamento** Parallelo

CARATTERIZZAZIONE DEGLI INFISSI (solo ricettori sensibili)

NUMERO INFISSI PER FRONTE

Fronte parallelo all'infrastruttura

Fronte perpendicolare/obliquo lato progressive crescenti

Fronte perpendicolare /obliquo lato progressive decrescenti

CARATTERIZZAZIONE DEL CORPO FERROVIARIO

Raso/Rilevato **Viadotto**
Trincea **Galleria**

DESCRIZIONE DELLA FASCIA TRA L'INFRASTRUTTURA E L'EDIFICIO

Destinazione d'uso Residuale/pertinenza edificio

DESCRIZIONE DELLE ALTRE SORGENTI DI RUMORE SIGNIFICATIVE

Altre linee ferroviarie **Strade**
Impianti industriali **Altro**

NOTE

Non è stato possibile determinare il numero di infissi per scarsa visibilità

COLLEGAMENTO FERROVIARIO DELL'AEROPORTO DEL SALENTO CON LA STAZIONE DI BRINDISI

Schede di censimento dei ricettori

CODICE RICETTORE

2017

LOCALIZZAZIONE DELL'EDIFICIO

Regione Puglia
Provincia Brindisi
Comune Brindisi
Località Brindisi
Progressiva 6+200
Distanza infrastruttura 60 m

DOCUMENTAZIONE FOTOGRAFICA



DATI CARATTERISTICI DELL'EDIFICIO ESAMINATO

Tipologia Residenziale **Numero dei piani** 2
Stato conservazione Buono **Orientamento** Parallelo

CARATTERIZZAZIONE DEGLI INFISSI (solo ricettori sensibili)

NUMERO INFISSI PER FRONTE

Fronte parallelo all'infrastruttura 2
Fronte perpendicolare/obliquo lato progressive crescenti
Fronte perpendicolare /obliquo lato progressive decrescenti

CARATTERIZZAZIONE DEL CORPO FERROVIARIO

Raso/Rilevato **Viadotto**
Trincea **Galleria**

DESCRIZIONE DELLA FASCIA TRA L'INFRASTRUTTURA E L'EDIFICIO

Destinazione d'uso Residuale/pertinenza edificio

DESCRIZIONE DELLE ALTRE SORGENTI DI RUMORE SIGNIFICATIVE

Altre linee ferroviarie **Strade**
Impianti industriali **Altro**

NOTE

COLLEGAMENTO FERROVIARIO DELL'AEROPORTO DEL SALENTO CON LA STAZIONE DI BRINDISI

Schede di censimento dei ricettori

CODICE RICETTORE

3001

LOCALIZZAZIONE DELL'EDIFICIO

Regione Puglia
Provincia Brindisi
Comune Brindisi
Località Brindisi
Progressiva 0+50
Distanza infrastruttura 240 m

DOCUMENTAZIONE FOTOGRAFICA



DATI CARATTERISTICI DELL'EDIFICIO ESAMINATO

Tipologia Ruederi/edif. dismessi/ **Numero dei piani** 1
Stato conservazione Buono **Orientamento** Perpendicolare

CARATTERIZZAZIONE DEGLI INFISSI

NUMERO INFISSI PER FRONTE

Fronte parallelo all'infrastruttura
Fronte perpendicolare/obliquo lato progressive crescenti 1
Fronte perpendicolare /obliquo lato progressive decrescenti

CARATTERIZZAZIONE DEL CORPO FERROVIARIO

Raso/Rilevato **Viadotto**
Trincea **Galleria**

DESCRIZIONE DELLA FASCIA TRA L'INFRASTRUTTURA E L'EDIFICIO

Destinazione d'uso Residuale/pertinenza edificio

DESCRIZIONE DELLE ALTRE SORGENTI DI RUMORE SIGNIFICATIVE

Altre linee ferroviarie **Strade** Strada extraurbana principale
Impianti industriali **Altro**

NOTE

La progressiva si riferisce al raccordo di nuova realizzazione tra le linee Brindisi-Bari e Brindisi-Potenza.

COLLEGAMENTO FERROVIARIO DELL'AEROPORTO DEL SALENTO CON LA STAZIONE DI BRINDISI

Schede di censimento dei ricettori

CODICE RICETTORE

3002

LOCALIZZAZIONE DELL'EDIFICIO

Regione Puglia
Provincia Brindisi
Comune Brindisi
Località Brindisi
Progressiva 0+200
Distanza infrastruttura 130 m

DOCUMENTAZIONE FOTOGRAFICA



DATI CARATTERISTICI DELL'EDIFICIO ESAMINATO

Tipologia Ruederi/edif dismessi/ **Numero dei piani** 1
Stato conservazione Cattivo **Orientamento** Obliquo

CARATTERIZZAZIONE DEGLI INFISSI

NUMERO INFISSI PER FRONTE

Fronte parallelo all'infrastruttura
Fronte perpendicolare/obliquo lato progressive crescenti 1
Fronte perpendicolare /obliquo lato progressive decrescenti 0

CARATTERIZZAZIONE DEL CORPO FERROVIARIO

Raso/Rilevato **Viadotto**
Trincea **Galleria**

DESCRIZIONE DELLA FASCIA TRA L'INFRASTRUTTURA E L'EDIFICIO

Destinazione d'uso Residuale/pertinenza edificio

DESCRIZIONE DELLE ALTRE SORGENTI DI RUMORE SIGNIFICATIVE

Altre linee ferroviarie **Strade** Strada extraurbana principale
Impianti industriali **Altro**

NOTE

La progressiva si riferisce al raccordo di nuova realizzazione tra le linee Brindisi-Bari e Brindisi-Potenza.

COLLEGAMENTO FERROVIARIO DELL'AEROPORTO DEL SALENTO CON LA STAZIONE DI BRINDISI

Schede di censimento dei ricettori

CODICE RICETTORE

3003

LOCALIZZAZIONE DELL'EDIFICIO

Regione Puglia
Provincia Brindisi
Comune Brindisi
Località Brindisi
Progressiva 0+350
Distanza infrastruttura 180 m

DOCUMENTAZIONE FOTOGRAFICA



DATI CARATTERISTICI DELL'EDIFICIO ESAMINATO

Tipologia Commerciale/servizi **Numero dei piani** 1
Stato conservazione Buono **Orientamento** Obliquo

CARATTERIZZAZIONE DEGLI INFISSI

NUMERO INFISSI PER FRONTE

Fronte parallelo all'infrastruttura
Fronte perpendicolare/obliquo lato progressive crescenti 8
Fronte perpendicolare /obliquo lato progressive decrescenti 15

CARATTERIZZAZIONE DEL CORPO FERROVIARIO

Raso/Rilevato **Viadotto**
Trincea **Galleria**

DESCRIZIONE DELLA FASCIA TRA L'INFRASTRUTTURA E L'EDIFICIO

Destinazione d'uso Residuale/pertinenza edificio

DESCRIZIONE DELLE ALTRE SORGENTI DI RUMORE SIGNIFICATIVE

Altre linee ferroviarie **Strade** Strada extraurbana principale
Impianti industriali **Altro**

NOTE

La progressiva si riferisce al raccordo di nuova realizzazione tra le linee Brindisi-Bari e Brindisi-Potenza.

COLLEGAMENTO FERROVIARIO DELL'AEROPORTO DEL SALENTO CON LA STAZIONE DI BRINDISI

Schede di censimento dei ricettori

CODICE RICETTORE

3004

LOCALIZZAZIONE DELL'EDIFICIO

Regione Puglia
Provincia Brindisi
Comune Brindisi
Località Brindisi
Progressiva 0+900
Distanza infrastruttura 150 m

DOCUMENTAZIONE FOTOGRAFICA



DATI CARATTERISTICI DELL'EDIFICIO ESAMINATO

Tipologia Residenziale **Numero dei piani** 1
Stato conservazione Buono **Orientamento** Obliquo

CARATTERIZZAZIONE DEGLI INFISSI

NUMERO INFISSI PER FRONTE

Fronte parallelo all'infrastruttura
Fronte perpendicolare/obliquo lato progressive crescenti 0
Fronte perpendicolare /obliquo lato progressive decrescenti 2

CARATTERIZZAZIONE DEL CORPO FERROVIARIO

Raso/Rilevato **Viadotto**
Trincea **Galleria**

DESCRIZIONE DELLA FASCIA TRA L'INFRASTRUTTURA E L'EDIFICIO

Destinazione d'uso Residuale/pertinenza edificio

DESCRIZIONE DELLE ALTRE SORGENTI DI RUMORE SIGNIFICATIVE

Altre linee ferroviarie **Strade** Strada privata
Impianti industriali **Altro**

NOTE

La progressiva si riferisce al raccordo di nuova realizzazione tra le linee Brindisi-Bari e Brindisi-Potenza.

COLLEGAMENTO FERROVIARIO DELL'AEROPORTO DEL SALENTO CON LA STAZIONE DI BRINDISI

Schede di censimento dei ricettori

CODICE RICETTORE	3005
-------------------------	-------------

LOCALIZZAZIONE DELL'EDIFICIO

Regione	Puglia
Provincia	Brindisi
Comune	Brindisi
Località	Brindisi
Progressiva	0+900
Distanza infrastruttura	130 m

DOCUMENTAZIONE FOTOGRAFICA



DATI CARATTERISTICI DELL'EDIFICIO ESAMINATO

Tipologia	Ruderi/edif. dismessi/	Numero dei piani	1
Stato conservazione	Cattivo	Orientamento	Obliquo

CARATTERIZZAZIONE DEGLI INFISSI

NUMERO INFISSI PER FRONTE

Fronte parallelo all'infrastruttura	
Fronte perpendicolare/obliquo lato progressive crescenti	1
Fronte perpendicolare /obliquo lato progressive decrescenti	0

CARATTERIZZAZIONE DEL CORPO FERROVIARIO

Raso/Rilevato	<input checked="" type="checkbox"/>	Viadotto	<input type="checkbox"/>
Trincea	<input type="checkbox"/>	Galleria	<input type="checkbox"/>

DESCRIZIONE DELLA FASCIA TRA L'INFRASTRUTTURA E L'EDIFICIO

Destinazione d'uso Residuale/pertinenza edificio

DESCRIZIONE DELLE ALTRE SORGENTI DI RUMORE SIGNIFICATIVE

Altre linee ferroviarie	<input type="checkbox"/>	Strade	Strada privata
Impianti industriali	<input type="checkbox"/>	Altro	

NOTE

Ricettore posto in zona privata e non raggiungibile.
La progressiva si riferisce al raccordo di nuova realizzazione tra le linee Brindisi-Bari e Brindisi-Potenza.

COLLEGAMENTO FERROVIARIO DELL'AEROPORTO DEL SALENTO CON LA STAZIONE DI BRINDISI

Schede di censimento dei ricettori

CODICE RICETTORE

3006

LOCALIZZAZIONE DELL'EDIFICIO

Regione Puglia
Provincia Brindisi
Comune Brindisi
Località Brindisi
Progressiva 1+550
Distanza infrastruttura 210 m

DOCUMENTAZIONE FOTOGRAFICA



DATI CARATTERISTICI DELL'EDIFICIO ESAMINATO

Tipologia Ruederi/edif dismessi/ **Numero dei piani** 1
Stato conservazione Cattivo **Orientamento** Obliquo

CARATTERIZZAZIONE DEGLI INFISSI

NUMERO INFISSI PER FRONTE

Fronte parallelo all'infrastruttura
Fronte perpendicolare/obliquo lato progressive crescenti 0
Fronte perpendicolare /obliquo lato progressive decrescenti 0

CARATTERIZZAZIONE DEL CORPO FERROVIARIO

Raso/Rilevato **Viadotto**
Trincea **Galleria**

DESCRIZIONE DELLA FASCIA TRA L'INFRASTRUTTURA E L'EDIFICIO

Destinazione d'uso Residuale/pertinenza edificio

DESCRIZIONE DELLE ALTRE SORGENTI DI RUMORE SIGNIFICATIVE

Altre linee ferroviarie **Strade** Strada privata
Impianti industriali **Altro**

NOTE

COLLEGAMENTO FERROVIARIO DELL'AEROPORTO DEL SALENTO CON LA STAZIONE DI BRINDISI

Schede di censimento dei ricettori

CODICE RICETTORE

3007

LOCALIZZAZIONE DELL'EDIFICIO

Regione Puglia
Provincia Brindisi
Comune Brindisi
Località Brindisi
Progressiva 1+600
Distanza infrastruttura 240 m

DOCUMENTAZIONE FOTOGRAFICA



DATI CARATTERISTICI DELL'EDIFICIO ESAMINATO

Tipologia Ruederi/edif dismessi/ **Numero dei piani** 1
Stato conservazione Medio **Orientamento** Obliquo

CARATTERIZZAZIONE DEGLI INFISSI

NUMERO INFISSI PER FRONTE

Fronte parallelo all'infrastruttura
Fronte perpendicolare/obliquo lato progressive crescenti 0
Fronte perpendicolare /obliquo lato progressive decrescenti 2

CARATTERIZZAZIONE DEL CORPO FERROVIARIO

Raso/Rilevato **Viadotto**
Trincea **Galleria**

DESCRIZIONE DELLA FASCIA TRA L'INFRASTRUTTURA E L'EDIFICIO

Destinazione d'uso Residuale/pertinenza edificio

DESCRIZIONE DELLE ALTRE SORGENTI DI RUMORE SIGNIFICATIVE

Altre linee ferroviarie **Strade** Strada privata
Impianti industriali **Altro**

NOTE

COLLEGAMENTO FERROVIARIO DELL'AEROPORTO DEL SALENTO CON LA STAZIONE DI BRINDISI

Schede di censimento dei ricettori

CODICE RICETTORE

3008

LOCALIZZAZIONE DELL'EDIFICIO

Regione Puglia
Provincia Brindisi
Comune Brindisi
Località Brindisi
Progressiva 1+650
Distanza infrastruttura 210 m

DOCUMENTAZIONE FOTOGRAFICA



DATI CARATTERISTICI DELL'EDIFICIO ESAMINATO

Tipologia Ruederi/edif dismessi/ **Numero dei piani** 1
Stato conservazione Medio **Orientamento** Obliquo

CARATTERIZZAZIONE DEGLI INFISSI

NUMERO INFISSI PER FRONTE

Fronte parallelo all'infrastruttura
Fronte perpendicolare/obliquo lato progressive crescenti 0
Fronte perpendicolare /obliquo lato progressive decrescenti 1

CARATTERIZZAZIONE DEL CORPO FERROVIARIO

Raso/Rilevato **Viadotto**
Trincea **Galleria**

DESCRIZIONE DELLA FASCIA TRA L'INFRASTRUTTURA E L'EDIFICIO

Destinazione d'uso Residuale/pertinenza edificio

DESCRIZIONE DELLE ALTRE SORGENTI DI RUMORE SIGNIFICATIVE

Altre linee ferroviarie **Strade** Strada privata
Impianti industriali **Altro**

NOTE

COLLEGAMENTO FERROVIARIO DELL'AEROPORTO DEL SALENTO CON LA STAZIONE DI BRINDISI

Schede di censimento dei ricettori

CODICE RICETTORE

3009

LOCALIZZAZIONE DELL'EDIFICIO

Regione Puglia
Provincia Brindisi
Comune Brindisi
Località Brindisi
Progressiva 1+650
Distanza infrastruttura 210 m

DOCUMENTAZIONE FOTOGRAFICA



DATI CARATTERISTICI DELL'EDIFICIO ESAMINATO

Tipologia Residenziale **Numero dei piani** 1
Stato conservazione Buono **Orientamento** Obliquo

CARATTERIZZAZIONE DEGLI INFISSI

NUMERO INFISSI PER FRONTE

Fronte parallelo all'infrastruttura
Fronte perpendicolare/obliquo lato progressive crescenti 1
Fronte perpendicolare /obliquo lato progressive decrescenti 5

CARATTERIZZAZIONE DEL CORPO FERROVIARIO

Raso/Rilevato **Viadotto**
Trincea **Galleria**

DESCRIZIONE DELLA FASCIA TRA L'INFRASTRUTTURA E L'EDIFICIO

Destinazione d'uso Residuale/pertinenza edificio

DESCRIZIONE DELLE ALTRE SORGENTI DI RUMORE SIGNIFICATIVE

Altre linee ferroviarie **Strade** Strada privata
Impianti industriali **Altro**

NOTE

COLLEGAMENTO FERROVIARIO DELL'AEROPORTO DEL SALENTO CON LA STAZIONE DI BRINDISI

Schede di censimento dei ricettori

CODICE RICETTORE	3010
-------------------------	-------------

LOCALIZZAZIONE DELL'EDIFICIO

Regione	Puglia
Provincia	Brindisi
Comune	Brindisi
Località	Brindisi
Progressiva	1+800
Distanza infrastruttura	230 m

DOCUMENTAZIONE FOTOGRAFICA



DATI CARATTERISTICI DELL'EDIFICIO ESAMINATO

Tipologia	Ruderi/edif dismessi/	Numero dei piani	1
Stato conservazione	Medio	Orientamento	Obliquo

CARATTERIZZAZIONE DEGLI INFISSI

NUMERO INFISSI PER FRONTE

Fronte parallelo all'infrastruttura	
Fronte perpendicolare/obliquo lato progressive crescenti	0
Fronte perpendicolare /obliquo lato progressive decrescenti	0

CARATTERIZZAZIONE DEL CORPO FERROVIARIO

Raso/Rilevato	<input checked="" type="checkbox"/>	Viadotto	<input type="checkbox"/>
Trincea	<input type="checkbox"/>	Galleria	<input type="checkbox"/>

DESCRIZIONE DELLA FASCIA TRA L'INFRASTRUTTURA E L'EDIFICIO

Destinazione d'uso Residuale/pertinenza edificio

DESCRIZIONE DELLE ALTRE SORGENTI DI RUMORE SIGNIFICATIVE

Altre linee ferroviarie	<input type="checkbox"/>	Strade	Strada privata
Impianti industriali	<input type="checkbox"/>	Altro	

NOTE

Ricettore posto in zona privata e non raggiungibile

COLLEGAMENTO FERROVIARIO DELL'AEROPORTO DEL SALENTO CON LA STAZIONE DI BRINDISI

Schede di censimento dei ricettori

CODICE RICETTORE	3011
-------------------------	-------------

LOCALIZZAZIONE DELL'EDIFICIO

Regione	Puglia
Provincia	Brindisi
Comune	Brindisi
Località	Brindisi
Progressiva	1+800
Distanza infrastruttura	230 m

DOCUMENTAZIONE FOTOGRAFICA



DATI CARATTERISTICI DELL'EDIFICIO ESAMINATO

Tipologia	Ruderi/edif dismessi/	Numero dei piani	1
Stato conservazione	Medio	Orientamento	Obliquo

CARATTERIZZAZIONE DEGLI INFISSI

NUMERO INFISSI PER FRONTE

Fronte parallelo all'infrastruttura	
Fronte perpendicolare/obliquo lato progressive crescenti	0
Fronte perpendicolare /obliquo lato progressive decrescenti	0

CARATTERIZZAZIONE DEL CORPO FERROVIARIO

Raso/Rilevato	<input checked="" type="checkbox"/>	Viadotto	<input type="checkbox"/>
Trincea	<input type="checkbox"/>	Galleria	<input type="checkbox"/>

DESCRIZIONE DELLA FASCIA TRA L'INFRASTRUTTURA E L'EDIFICIO

Destinazione d'uso Residuale/pertinenza edificio

DESCRIZIONE DELLE ALTRE SORGENTI DI RUMORE SIGNIFICATIVE

Altre linee ferroviarie	<input type="checkbox"/>	Strade	Strada privata
Impianti industriali	<input type="checkbox"/>	Altro	

NOTE

Ricettore posto in zona privata e non raggiungibile

COLLEGAMENTO FERROVIARIO DELL'AEROPORTO DEL SALENTO CON LA STAZIONE DI BRINDISI

Schede di censimento dei ricettori

CODICE RICETTORE

3012

LOCALIZZAZIONE DELL'EDIFICIO

Regione Puglia
Provincia Brindisi
Comune Brindisi
Località Brindisi
Progressiva 1+850
Distanza infrastruttura 240 m

DOCUMENTAZIONE FOTOGRAFICA



DATI CARATTERISTICI DELL'EDIFICIO ESAMINATO

Tipologia Residenziale **Numero dei piani** 2
Stato conservazione Buono **Orientamento** Obliquo

CARATTERIZZAZIONE DEGLI INFISSI

NUMERO INFISSI PER FRONTE

Fronte parallelo all'infrastruttura
Fronte perpendicolare/obliquo lato progressive crescenti 2
Fronte perpendicolare /obliquo lato progressive decrescenti 5

CARATTERIZZAZIONE DEL CORPO FERROVIARIO

Raso/Rilevato **Viadotto**
Trincea **Galleria**

DESCRIZIONE DELLA FASCIA TRA L'INFRASTRUTTURA E L'EDIFICIO

Destinazione d'uso Residuale/pertinenza edificio

DESCRIZIONE DELLE ALTRE SORGENTI DI RUMORE SIGNIFICATIVE

Altre linee ferroviarie **Strade** Strada privata
Impianti industriali **Altro**

NOTE

COLLEGAMENTO FERROVIARIO DELL'AEROPORTO DEL SALENTO CON LA STAZIONE DI BRINDISI

Schede di censimento dei ricettori

CODICE RICETTORE

3013

LOCALIZZAZIONE DELL'EDIFICIO

Regione Puglia
Provincia Brindisi
Comune Brindisi
Località Brindisi
Progressiva 1+950
Distanza infrastruttura 120 m

DOCUMENTAZIONE FOTOGRAFICA



DATI CARATTERISTICI DELL'EDIFICIO ESAMINATO

Tipologia Residenziale **Numero dei piani** 1
Stato conservazione Buono **Orientamento** Obliquo

CARATTERIZZAZIONE DEGLI INFISSI

NUMERO INFISSI PER FRONTE

Fronte parallelo all'infrastruttura
Fronte perpendicolare/obliquo lato progressive crescenti 3
Fronte perpendicolare /obliquo lato progressive decrescenti 4

CARATTERIZZAZIONE DEL CORPO FERROVIARIO

Raso/Rilevato **Viadotto**
Trincea **Galleria**

DESCRIZIONE DELLA FASCIA TRA L'INFRASTRUTTURA E L'EDIFICIO

Destinazione d'uso Residuale/pertinenza edificio

DESCRIZIONE DELLE ALTRE SORGENTI DI RUMORE SIGNIFICATIVE

Altre linee ferroviarie **Strade** Strada extraurbana secondaria
Impianti industriali **Altro**

NOTE

COLLEGAMENTO FERROVIARIO DELL'AEROPORTO DEL SALENTO CON LA STAZIONE DI BRINDISI

Schede di censimento dei ricettori

CODICE RICETTORE

3014

LOCALIZZAZIONE DELL'EDIFICIO

Regione Puglia
Provincia Brindisi
Comune Brindisi
Località Brindisi
Progressiva 2+050
Distanza infrastruttura 180 m

DOCUMENTAZIONE FOTOGRAFICA



DATI CARATTERISTICI DELL'EDIFICIO ESAMINATO

Tipologia Ruederi/edif dismessi/ **Numero dei piani** 1
Stato conservazione Medio **Orientamento** Obliquo

CARATTERIZZAZIONE DEGLI INFISSI

NUMERO INFISSI PER FRONTE

Fronte parallelo all'infrastruttura
Fronte perpendicolare/obliquo lato progressive crescenti 0
Fronte perpendicolare /obliquo lato progressive decrescenti 0

CARATTERIZZAZIONE DEL CORPO FERROVIARIO

Raso/Rilevato **Viadotto**
Trincea **Galleria**

DESCRIZIONE DELLA FASCIA TRA L'INFRASTRUTTURA E L'EDIFICIO

Destinazione d'uso Residuale/pertinenza edificio

DESCRIZIONE DELLE ALTRE SORGENTI DI RUMORE SIGNIFICATIVE

Altre linee ferroviarie **Strade** Strada extraurbana secondaria
Impianti industriali **Altro**

NOTE

COLLEGAMENTO FERROVIARIO DELL'AEROPORTO DEL SALENTO CON LA STAZIONE DI BRINDISI

Schede di censimento dei ricettori

CODICE RICETTORE

3015

LOCALIZZAZIONE DELL'EDIFICIO

Regione Puglia
Provincia Brindisi
Comune Brindisi
Località Brindisi
Progressiva 2+250
Distanza infrastruttura 110 m

DOCUMENTAZIONE FOTOGRAFICA



DATI CARATTERISTICI DELL'EDIFICIO ESAMINATO

Tipologia Ruederi/edif dismessi/ **Numero dei piani** 1
Stato conservazione Cattivo **Orientamento** Obliquo

CARATTERIZZAZIONE DEGLI INFISSI

NUMERO INFISSI PER FRONTE

Fronte parallelo all'infrastruttura
Fronte perpendicolare/obliquo lato progressive crescenti 0
Fronte perpendicolare /obliquo lato progressive decrescenti 0

CARATTERIZZAZIONE DEL CORPO FERROVIARIO

Raso/Rilevato **Viadotto**
Trincea **Galleria**

DESCRIZIONE DELLA FASCIA TRA L'INFRASTRUTTURA E L'EDIFICIO

Destinazione d'uso Residuale/pertinenza edificio

DESCRIZIONE DELLE ALTRE SORGENTI DI RUMORE SIGNIFICATIVE

Altre linee ferroviarie **Strade** Strada extraurbana secondaria
Impianti industriali **Altro**

NOTE

COLLEGAMENTO FERROVIARIO DELL'AEROPORTO DEL SALENTO CON LA STAZIONE DI BRINDISI

Schede di censimento dei ricettori

CODICE RICETTORE

3016

LOCALIZZAZIONE DELL'EDIFICIO

Regione Puglia
Provincia Brindisi
Comune Brindisi
Località Brindisi
Progressiva 2+300
Distanza infrastruttura 150 m

DOCUMENTAZIONE FOTOGRAFICA



DATI CARATTERISTICI DELL'EDIFICIO ESAMINATO

Tipologia Residenziale **Numero dei piani** 1
Stato conservazione Buono **Orientamento** Obliquo

CARATTERIZZAZIONE DEGLI INFISSI

NUMERO INFISSI PER FRONTE

Fronte parallelo all'infrastruttura
Fronte perpendicolare/obliquo lato progressive crescenti 3
Fronte perpendicolare /obliquo lato progressive decrescenti 4

CARATTERIZZAZIONE DEL CORPO FERROVIARIO

Raso/Rilevato **Viadotto**
Trincea **Galleria**

DESCRIZIONE DELLA FASCIA TRA L'INFRASTRUTTURA E L'EDIFICIO

Destinazione d'uso Residuale/pertinenza edificio

DESCRIZIONE DELLE ALTRE SORGENTI DI RUMORE SIGNIFICATIVE

Altre linee ferroviarie **Strade** Strada extraurbana secondaria
Impianti industriali **Altro**

NOTE

COLLEGAMENTO FERROVIARIO DELL'AEROPORTO DEL SALENTO CON LA STAZIONE DI BRINDISI

Schede di censimento dei ricettori

CODICE RICETTORE	3017
-------------------------	-------------

LOCALIZZAZIONE DELL'EDIFICIO

Regione	Puglia
Provincia	Brindisi
Comune	Brindisi
Località	Brindisi
Progressiva	2+300
Distanza infrastruttura	120 m

DOCUMENTAZIONE FOTOGRAFICA



DATI CARATTERISTICI DELL'EDIFICIO ESAMINATO

Tipologia	Ruderi/edif dismessi/	Numero dei piani	1
Stato conservazione	Medio	Orientamento	Obliquo

CARATTERIZZAZIONE DEGLI INFISSI

NUMERO INFISSI PER FRONTE

Fronte parallelo all'infrastruttura	
Fronte perpendicolare/obliquo lato progressive crescenti	0
Fronte perpendicolare /obliquo lato progressive decrescenti	0

CARATTERIZZAZIONE DEL CORPO FERROVIARIO

Raso/Rilevato	<input checked="" type="checkbox"/>	Viadotto	<input type="checkbox"/>
Trincea	<input type="checkbox"/>	Galleria	<input type="checkbox"/>

DESCRIZIONE DELLA FASCIA TRA L'INFRASTRUTTURA E L'EDIFICIO

Destinazione d'uso Residuale/pertinenza edificio

DESCRIZIONE DELLE ALTRE SORGENTI DI RUMORE SIGNIFICATIVE

Altre linee ferroviarie	<input type="checkbox"/>	Strade	Strada extraurbana secondaria
Impianti industriali	<input type="checkbox"/>	Altro	

NOTE

Ricettore posto in zona privata e non raggiungibile

COLLEGAMENTO FERROVIARIO DELL'AEROPORTO DEL SALENTO CON LA STAZIONE DI BRINDISI

Schede di censimento dei ricettori

CODICE RICETTORE

3018

LOCALIZZAZIONE DELL'EDIFICIO

Regione Puglia
Provincia Brindisi
Comune Brindisi
Località Brindisi
Progressiva 2+300
Distanza infrastruttura 120 m

DOCUMENTAZIONE FOTOGRAFICA



DATI CARATTERISTICI DELL'EDIFICIO ESAMINATO

Tipologia Residenziale **Numero dei piani** 1
Stato conservazione Buono **Orientamento** Obliquo

CARATTERIZZAZIONE DEGLI INFISSI

NUMERO INFISSI PER FRONTE

Fronte parallelo all'infrastruttura
Fronte perpendicolare/obliquo lato progressive crescenti 3
Fronte perpendicolare /obliquo lato progressive decrescenti 4

CARATTERIZZAZIONE DEL CORPO FERROVIARIO

Raso/Rilevato **Viadotto**
Trincea **Galleria**

DESCRIZIONE DELLA FASCIA TRA L'INFRASTRUTTURA E L'EDIFICIO

Destinazione d'uso Residuale/pertinenza edificio

DESCRIZIONE DELLE ALTRE SORGENTI DI RUMORE SIGNIFICATIVE

Altre linee ferroviarie **Strade** Strada extraurbana secondaria
Impianti industriali **Altro**

NOTE

COLLEGAMENTO FERROVIARIO DELL'AEROPORTO DEL SALENTO CON LA STAZIONE DI BRINDISI

Schede di censimento dei ricettori

CODICE RICETTORE

3019

LOCALIZZAZIONE DELL'EDIFICIO

Regione Puglia
Provincia Brindisi
Comune Brindisi
Località Brindisi
Progressiva 2+300
Distanza infrastruttura 110 m

DOCUMENTAZIONE FOTOGRAFICA



DATI CARATTERISTICI DELL'EDIFICIO ESAMINATO

Tipologia Ruederi/edif dismessi/ **Numero dei piani** 1
Stato conservazione Medio **Orientamento** Obliquo

CARATTERIZZAZIONE DEGLI INFISSI

NUMERO INFISSI PER FRONTE

Fronte parallelo all'infrastruttura
Fronte perpendicolare/obliquo lato progressive crescenti 1
Fronte perpendicolare /obliquo lato progressive decrescenti 0

CARATTERIZZAZIONE DEL CORPO FERROVIARIO

Raso/Rilevato **Viadotto**
Trincea **Galleria**

DESCRIZIONE DELLA FASCIA TRA L'INFRASTRUTTURA E L'EDIFICIO

Destinazione d'uso Residuale/pertinenza edificio

DESCRIZIONE DELLE ALTRE SORGENTI DI RUMORE SIGNIFICATIVE

Altre linee ferroviarie **Strade** Strada extraurbana secondaria
Impianti industriali **Altro**

NOTE

COLLEGAMENTO FERROVIARIO DELL'AEROPORTO DEL SALENTO CON LA STAZIONE DI BRINDISI

Schede di censimento dei ricettori

CODICE RICETTORE

3020

LOCALIZZAZIONE DELL'EDIFICIO

Regione Puglia
Provincia Brindisi
Comune Brindisi
Località Brindisi
Progressiva 2+650
Distanza infrastruttura 170 m

DOCUMENTAZIONE FOTOGRAFICA



DATI CARATTERISTICI DELL'EDIFICIO ESAMINATO

Tipologia Residenziale **Numero dei piani** 2
Stato conservazione Cattivo **Orientamento** Obliquo

CARATTERIZZAZIONE DEGLI INFISSI

NUMERO INFISSI PER FRONTE

Fronte parallelo all'infrastruttura
Fronte perpendicolare/obliquo lato progressive crescenti 1
Fronte perpendicolare /obliquo lato progressive decrescenti 1

CARATTERIZZAZIONE DEL CORPO FERROVIARIO

Raso/Rilevato **Viadotto**
Trincea **Galleria**

DESCRIZIONE DELLA FASCIA TRA L'INFRASTRUTTURA E L'EDIFICIO

Destinazione d'uso Residuale/pertinenza edificio

DESCRIZIONE DELLE ALTRE SORGENTI DI RUMORE SIGNIFICATIVE

Altre linee ferroviarie **Strade** Strada privata
Impianti industriali **Altro**

NOTE

COLLEGAMENTO FERROVIARIO DELL'AEROPORTO DEL SALENTO CON LA STAZIONE DI BRINDISI

Schede di censimento dei ricettori

CODICE RICETTORE

3021

LOCALIZZAZIONE DELL'EDIFICIO

Regione Puglia
Provincia Brindisi
Comune Brindisi
Località Brindisi
Progressiva 2+900
Distanza infrastruttura 170 m

DOCUMENTAZIONE FOTOGRAFICA



DATI CARATTERISTICI DELL'EDIFICIO ESAMINATO

Tipologia Residenziale **Numero dei piani** 1
Stato conservazione Buono **Orientamento** Obliquo

CARATTERIZZAZIONE DEGLI INFISSI

NUMERO INFISSI PER FRONTE

Fronte parallelo all'infrastruttura
Fronte perpendicolare/obliquo lato progressive crescenti 1
Fronte perpendicolare /obliquo lato progressive decrescenti 0

CARATTERIZZAZIONE DEL CORPO FERROVIARIO

Raso/Rilevato **Viadotto**
Trincea **Galleria**

DESCRIZIONE DELLA FASCIA TRA L'INFRASTRUTTURA E L'EDIFICIO

Destinazione d'uso Residuale/pertinenza edificio

DESCRIZIONE DELLE ALTRE SORGENTI DI RUMORE SIGNIFICATIVE

Altre linee ferroviarie **Strade** Strada extraurbana principale
Impianti industriali **Altro**

NOTE

COLLEGAMENTO FERROVIARIO DELL'AEROPORTO DEL SALENTO CON LA STAZIONE DI BRINDISI

Schede di censimento dei ricettori

CODICE RICETTORE

3022

LOCALIZZAZIONE DELL'EDIFICIO

Regione Puglia
Provincia Brindisi
Comune Brindisi
Località Brindisi
Progressiva 2+950
Distanza infrastruttura 190 m

DOCUMENTAZIONE FOTOGRAFICA



DATI CARATTERISTICI DELL'EDIFICIO ESAMINATO

Tipologia Ruederi/edif dismessi/ **Numero dei piani** 1
Stato conservazione Cattivo **Orientamento** Obliquo

CARATTERIZZAZIONE DEGLI INFISSI

NUMERO INFISSI PER FRONTE

Fronte parallelo all'infrastruttura
Fronte perpendicolare/obliquo lato progressive crescenti 1
Fronte perpendicolare /obliquo lato progressive decrescenti 0

CARATTERIZZAZIONE DEL CORPO FERROVIARIO

Raso/Rilevato **Viadotto**
Trincea **Galleria**

DESCRIZIONE DELLA FASCIA TRA L'INFRASTRUTTURA E L'EDIFICIO

Destinazione d'uso Residuale/pertinenza edificio

DESCRIZIONE DELLE ALTRE SORGENTI DI RUMORE SIGNIFICATIVE

Altre linee ferroviarie **Strade** Strada extraurbana principale
Impianti industriali **Altro**

NOTE

COLLEGAMENTO FERROVIARIO DELL'AEROPORTO DEL SALENTO CON LA STAZIONE DI BRINDISI

Schede di censimento dei ricettori

CODICE RICETTORE

3023

LOCALIZZAZIONE DELL'EDIFICIO

Regione Puglia
Provincia Brindisi
Comune Brindisi
Località Brindisi
Progressiva 2+950
Distanza infrastruttura 190 m

DOCUMENTAZIONE FOTOGRAFICA



DATI CARATTERISTICI DELL'EDIFICIO ESAMINATO

Tipologia Ruederi/edif dismessi/ **Numero dei piani** 1
Stato conservazione Buono **Orientamento** Obliquo

CARATTERIZZAZIONE DEGLI INFISSI

NUMERO INFISSI PER FRONTE

Fronte parallelo all'infrastruttura
Fronte perpendicolare/obliquo lato progressive crescenti 0
Fronte perpendicolare /obliquo lato progressive decrescenti 0

CARATTERIZZAZIONE DEL CORPO FERROVIARIO

Raso/Rilevato **Viadotto**
Trincea **Galleria**

DESCRIZIONE DELLA FASCIA TRA L'INFRASTRUTTURA E L'EDIFICIO

Destinazione d'uso Residuale/pertinenza edificio

DESCRIZIONE DELLE ALTRE SORGENTI DI RUMORE SIGNIFICATIVE

Altre linee ferroviarie **Strade** Strada extraurbana principale
Impianti industriali **Altro**

NOTE

COLLEGAMENTO FERROVIARIO DELL'AEROPORTO DEL SALENTO CON LA STAZIONE DI BRINDISI

Schede di censimento dei ricettori

CODICE RICETTORE

3024

LOCALIZZAZIONE DELL'EDIFICIO

Regione Puglia
Provincia Brindisi
Comune Brindisi
Località Brindisi
Progressiva 2+950
Distanza infrastruttura 240 m

DOCUMENTAZIONE FOTOGRAFICA



DATI CARATTERISTICI DELL'EDIFICIO ESAMINATO

Tipologia Residenziale **Numero dei piani** 2
Stato conservazione Buono **Orientamento** Obliquo

CARATTERIZZAZIONE DEGLI INFISSI

NUMERO INFISSI PER FRONTE

Fronte parallelo all'infrastruttura
Fronte perpendicolare/obliquo lato progressive crescenti 9
Fronte perpendicolare /obliquo lato progressive decrescenti 2

CARATTERIZZAZIONE DEL CORPO FERROVIARIO

Raso/Rilevato **Viadotto**
Trincea **Galleria**

DESCRIZIONE DELLA FASCIA TRA L'INFRASTRUTTURA E L'EDIFICIO

Destinazione d'uso Residuale/pertinenza edificio

DESCRIZIONE DELLE ALTRE SORGENTI DI RUMORE SIGNIFICATIVE

Altre linee ferroviarie **Strade** Strada extraurbana principale
Impianti industriali **Altro**

NOTE

COLLEGAMENTO FERROVIARIO DELL'AEROPORTO DEL SALENTO CON LA STAZIONE DI BRINDISI

Schede di censimento dei ricettori

CODICE RICETTORE

3025

LOCALIZZAZIONE DELL'EDIFICIO

Regione Puglia
Provincia Brindisi
Comune Brindisi
Località Brindisi
Progressiva 3+250
Distanza infrastruttura 210 m

DOCUMENTAZIONE FOTOGRAFICA



DATI CARATTERISTICI DELL'EDIFICIO ESAMINATO

Tipologia Residenziale **Numero dei piani** 1
Stato conservazione Buono **Orientamento** Obliquo

CARATTERIZZAZIONE DEGLI INFISSI

NUMERO INFISSI PER FRONTE

Fronte parallelo all'infrastruttura
Fronte perpendicolare/obliquo lato progressive crescenti 3
Fronte perpendicolare /obliquo lato progressive decrescenti 5

CARATTERIZZAZIONE DEL CORPO FERROVIARIO

Raso/Rilevato **Viadotto**
Trincea **Galleria**

DESCRIZIONE DELLA FASCIA TRA L'INFRASTRUTTURA E L'EDIFICIO

Destinazione d'uso Residuale/pertinenza edificio

DESCRIZIONE DELLE ALTRE SORGENTI DI RUMORE SIGNIFICATIVE

Altre linee ferroviarie **Strade** Strada extraurbana principale
Impianti industriali **Altro**

NOTE

COLLEGAMENTO FERROVIARIO DELL'AEROPORTO DEL SALENTO CON LA STAZIONE DI BRINDISI

Schede di censimento dei ricettori

CODICE RICETTORE

3026

LOCALIZZAZIONE DELL'EDIFICIO

Regione Puglia
Provincia Brindisi
Comune Brindisi
Località Brindisi
Progressiva 3+250
Distanza infrastruttura 170 m

DOCUMENTAZIONE FOTOGRAFICA



DATI CARATTERISTICI DELL'EDIFICIO ESAMINATO

Tipologia Residenziale **Numero dei piani** 2
Stato conservazione Buono **Orientamento** Obliquo

CARATTERIZZAZIONE DEGLI INFISSI

NUMERO INFISSI PER FRONTE

Fronte parallelo all'infrastruttura
Fronte perpendicolare/obliquo lato progressive crescenti 3
Fronte perpendicolare /obliquo lato progressive decrescenti 10

CARATTERIZZAZIONE DEL CORPO FERROVIARIO

Raso/Rilevato **Viadotto**
Trincea **Galleria**

DESCRIZIONE DELLA FASCIA TRA L'INFRASTRUTTURA E L'EDIFICIO

Destinazione d'uso Residuale/pertinenza edificio

DESCRIZIONE DELLE ALTRE SORGENTI DI RUMORE SIGNIFICATIVE

Altre linee ferroviarie **Strade** Strada extraurbana principale
Impianti industriali **Altro**

NOTE

COLLEGAMENTO FERROVIARIO DELL'AEROPORTO DEL SALENTO CON LA STAZIONE DI BRINDISI

Schede di censimento dei ricettori

CODICE RICETTORE

3027

LOCALIZZAZIONE DELL'EDIFICIO

Regione Puglia
Provincia Brindisi
Comune Brindisi
Località Brindisi
Progressiva 3+550
Distanza infrastruttura 160 m

DOCUMENTAZIONE FOTOGRAFICA



DATI CARATTERISTICI DELL'EDIFICIO ESAMINATO

Tipologia Ruederi/edif dismessi/ **Numero dei piani** 1
Stato conservazione Cattivo **Orientamento** Parallelo

CARATTERIZZAZIONE DEGLI INFISSI

NUMERO INFISSI PER FRONTE

Fronte parallelo all'infrastruttura 0
Fronte perpendicolare/obliquo lato progressive crescenti
Fronte perpendicolare /obliquo lato progressive decrescenti

CARATTERIZZAZIONE DEL CORPO FERROVIARIO

Raso/Rilevato **Viadotto**
Trincea **Galleria**

DESCRIZIONE DELLA FASCIA TRA L'INFRASTRUTTURA E L'EDIFICIO

Destinazione d'uso Residuale/pertinenza edificio

DESCRIZIONE DELLE ALTRE SORGENTI DI RUMORE SIGNIFICATIVE

Altre linee ferroviarie **Strade** Strada extraurbana principale
Impianti industriali **Altro**

NOTE

COLLEGAMENTO FERROVIARIO DELL'AEROPORTO DEL SALENTO CON LA STAZIONE DI BRINDISI

Schede di censimento dei ricettori

CODICE RICETTORE

3028

LOCALIZZAZIONE DELL'EDIFICIO

Regione Puglia
Provincia Brindisi
Comune Brindisi
Località Brindisi
Progressiva 3+900
Distanza infrastruttura 250 m

DOCUMENTAZIONE FOTOGRAFICA



DATI CARATTERISTICI DELL'EDIFICIO ESAMINATO

Tipologia Residenziale **Numero dei piani** 4
Stato conservazione Buono **Orientamento** Obliquo

CARATTERIZZAZIONE DEGLI INFISSI

NUMERO INFISSI PER FRONTE

Fronte parallelo all'infrastruttura
Fronte perpendicolare/obliquo lato progressive crescenti 69
Fronte perpendicolare /obliquo lato progressive decrescenti 0

CARATTERIZZAZIONE DEL CORPO FERROVIARIO

Raso/Rilevato **Viadotto**
Trincea **Galleria**

DESCRIZIONE DELLA FASCIA TRA L'INFRASTRUTTURA E L'EDIFICIO

Destinazione d'uso Edificato

DESCRIZIONE DELLE ALTRE SORGENTI DI RUMORE SIGNIFICATIVE

Altre linee ferroviarie **Strade** Strada urbana di quartiere
Impianti industriali **Altro**

NOTE

COLLEGAMENTO FERROVIARIO DELL'AEROPORTO DEL SALENTO CON LA STAZIONE DI BRINDISI

Schede di censimento dei ricettori

CODICE RICETTORE

3029

LOCALIZZAZIONE DELL'EDIFICIO

Regione Puglia
Provincia Brindisi
Comune Brindisi
Località Brindisi
Progressiva 3+950
Distanza infrastruttura 240 m

DOCUMENTAZIONE FOTOGRAFICA



DATI CARATTERISTICI DELL'EDIFICIO ESAMINATO

Tipologia Residenziale **Numero dei piani** 4
Stato conservazione Buono **Orientamento** Obliquo

CARATTERIZZAZIONE DEGLI INFISSI

NUMERO INFISSI PER FRONTE

Fronte parallelo all'infrastruttura
Fronte perpendicolare/obliquo lato progressive crescenti 63
Fronte perpendicolare /obliquo lato progressive decrescenti 0

CARATTERIZZAZIONE DEL CORPO FERROVIARIO

Raso/Rilevato **Viadotto**
Trincea **Galleria**

DESCRIZIONE DELLA FASCIA TRA L'INFRASTRUTTURA E L'EDIFICIO

Destinazione d'uso Edificato

DESCRIZIONE DELLE ALTRE SORGENTI DI RUMORE SIGNIFICATIVE

Altre linee ferroviarie **Strade** Strada urbana di quartiere
Impianti industriali **Altro**

NOTE

COLLEGAMENTO FERROVIARIO DELL'AEROPORTO DEL SALENTO CON LA STAZIONE DI BRINDISI

Schede di censimento dei ricettori

CODICE RICETTORE

3030

LOCALIZZAZIONE DELL'EDIFICIO

Regione Puglia
Provincia Brindisi
Comune Brindisi
Località Brindisi
Progressiva 4+050
Distanza infrastruttura 220 m

DOCUMENTAZIONE FOTOGRAFICA



DATI CARATTERISTICI DELL'EDIFICIO ESAMINATO

Tipologia Residenziale **Numero dei piani** 4
Stato conservazione Buono **Orientamento** Obliquo

CARATTERIZZAZIONE DEGLI INFISSI

NUMERO INFISSI PER FRONTE

Fronte parallelo all'infrastruttura
Fronte perpendicolare/obliquo lato progressive crescenti 54
Fronte perpendicolare /obliquo lato progressive decrescenti 0

CARATTERIZZAZIONE DEL CORPO FERROVIARIO

Raso/Rilevato **Viadotto**
Trincea **Galleria**

DESCRIZIONE DELLA FASCIA TRA L'INFRASTRUTTURA E L'EDIFICIO

Destinazione d'uso Edificato

DESCRIZIONE DELLE ALTRE SORGENTI DI RUMORE SIGNIFICATIVE

Altre linee ferroviarie **Strade** Strada urbana di quartiere
Impianti industriali **Altro**

NOTE

COLLEGAMENTO FERROVIARIO DELL'AEROPORTO DEL SALENTO CON LA STAZIONE DI BRINDISI

Schede di censimento dei ricettori

CODICE RICETTORE

3031

LOCALIZZAZIONE DELL'EDIFICIO

Regione Puglia
Provincia Brindisi
Comune Brindisi
Località Brindisi
Progressiva 4+100
Distanza infrastruttura 220 m

DOCUMENTAZIONE FOTOGRAFICA



DATI CARATTERISTICI DELL'EDIFICIO ESAMINATO

Tipologia Residenziale **Numero dei piani** 4
Stato conservazione Buono **Orientamento** Obliquo

CARATTERIZZAZIONE DEGLI INFISSI

NUMERO INFISSI PER FRONTE

Fronte parallelo all'infrastruttura
Fronte perpendicolare/obliquo lato progressive crescenti 106
Fronte perpendicolare /obliquo lato progressive decrescenti 0

CARATTERIZZAZIONE DEL CORPO FERROVIARIO

Raso/Rilevato **Viadotto**
Trincea **Galleria**

DESCRIZIONE DELLA FASCIA TRA L'INFRASTRUTTURA E L'EDIFICIO

Destinazione d'uso Edificato

DESCRIZIONE DELLE ALTRE SORGENTI DI RUMORE SIGNIFICATIVE

Altre linee ferroviarie **Strade** Strada urbana di quartiere
Impianti industriali **Altro**

NOTE

COLLEGAMENTO FERROVIARIO DELL'AEROPORTO DEL SALENTO CON LA STAZIONE DI BRINDISI

Schede di censimento dei ricettori

CODICE RICETTORE

3032

LOCALIZZAZIONE DELL'EDIFICIO

Regione Puglia
Provincia Brindisi
Comune Brindisi
Località Brindisi
Progressiva 4+150
Distanza infrastruttura 210 m

DOCUMENTAZIONE FOTOGRAFICA



DATI CARATTERISTICI DELL'EDIFICIO ESAMINATO

Tipologia Residenziale **Numero dei piani** 4
Stato conservazione Buono **Orientamento** Obliquo

CARATTERIZZAZIONE DEGLI INFISSI

NUMERO INFISSI PER FRONTE

Fronte parallelo all'infrastruttura
Fronte perpendicolare/obliquo lato progressive crescenti 79
Fronte perpendicolare /obliquo lato progressive decrescenti 0

CARATTERIZZAZIONE DEL CORPO FERROVIARIO

Raso/Rilevato **Viadotto**
Trincea **Galleria**

DESCRIZIONE DELLA FASCIA TRA L'INFRASTRUTTURA E L'EDIFICIO

Destinazione d'uso Edificato

DESCRIZIONE DELLE ALTRE SORGENTI DI RUMORE SIGNIFICATIVE

Altre linee ferroviarie **Strade** Strada urbana di quartiere
Impianti industriali **Altro**

NOTE

COLLEGAMENTO FERROVIARIO DELL'AEROPORTO DEL SALENTO CON LA STAZIONE DI BRINDISI

Schede di censimento dei ricettori

CODICE RICETTORE

3033

LOCALIZZAZIONE DELL'EDIFICIO

Regione Puglia
Provincia Brindisi
Comune Brindisi
Località Brindisi
Progressiva 4+200
Distanza infrastruttura 200 m

DOCUMENTAZIONE FOTOGRAFICA



DATI CARATTERISTICI DELL'EDIFICIO ESAMINATO

Tipologia Residenziale **Numero dei piani** 4
Stato conservazione Buono **Orientamento** Obliquo

CARATTERIZZAZIONE DEGLI INFISSI

NUMERO INFISSI PER FRONTE

Fronte parallelo all'infrastruttura
Fronte perpendicolare/obliquo lato progressive crescenti 93
Fronte perpendicolare /obliquo lato progressive decrescenti 0

CARATTERIZZAZIONE DEL CORPO FERROVIARIO

Raso/Rilevato **Viadotto**
Trincea **Galleria**

DESCRIZIONE DELLA FASCIA TRA L'INFRASTRUTTURA E L'EDIFICIO

Destinazione d'uso Edificato

DESCRIZIONE DELLE ALTRE SORGENTI DI RUMORE SIGNIFICATIVE

Altre linee ferroviarie **Strade** Strada urbana di quartiere
Impianti industriali **Altro**

NOTE

COLLEGAMENTO FERROVIARIO DELL'AEROPORTO DEL SALENTO CON LA STAZIONE DI BRINDISI

Schede di censimento dei ricettori

CODICE RICETTORE

3034

LOCALIZZAZIONE DELL'EDIFICIO

Regione Puglia
Provincia Brindisi
Comune Brindisi
Località Brindisi
Progressiva 4+250
Distanza infrastruttura 180 m

DOCUMENTAZIONE FOTOGRAFICA



DATI CARATTERISTICI DELL'EDIFICIO ESAMINATO

Tipologia Residenziale **Numero dei piani** 4
Stato conservazione Buono **Orientamento** Obliquo

CARATTERIZZAZIONE DEGLI INFISSI

NUMERO INFISSI PER FRONTE

Fronte parallelo all'infrastruttura
Fronte perpendicolare/obliquo lato progressive crescenti 77
Fronte perpendicolare /obliquo lato progressive decrescenti 0

CARATTERIZZAZIONE DEL CORPO FERROVIARIO

Raso/Rilevato **Viadotto**
Trincea **Galleria**

DESCRIZIONE DELLA FASCIA TRA L'INFRASTRUTTURA E L'EDIFICIO

Destinazione d'uso Edificato

DESCRIZIONE DELLE ALTRE SORGENTI DI RUMORE SIGNIFICATIVE

Altre linee ferroviarie **Strade** Strada urbana di quartiere
Impianti industriali **Altro**

NOTE

COLLEGAMENTO FERROVIARIO DELL'AEROPORTO DEL SALENTO CON LA STAZIONE DI BRINDISI

Schede di censimento dei ricettori

CODICE RICETTORE

3035

LOCALIZZAZIONE DELL'EDIFICIO

Regione Puglia
Provincia Brindisi
Comune Brindisi
Località Brindisi
Progressiva 4+300
Distanza infrastruttura 230 m

DOCUMENTAZIONE FOTOGRAFICA



DATI CARATTERISTICI DELL'EDIFICIO ESAMINATO

Tipologia Residenziale **Numero dei piani** 4
Stato conservazione Buono **Orientamento** Obliquo

CARATTERIZZAZIONE DEGLI INFISSI

NUMERO INFISSI PER FRONTE

Fronte parallelo all'infrastruttura
Fronte perpendicolare/obliquo lato progressive crescenti 77
Fronte perpendicolare /obliquo lato progressive decrescenti 0

CARATTERIZZAZIONE DEL CORPO FERROVIARIO

Raso/Rilevato **Viadotto**
Trincea **Galleria**

DESCRIZIONE DELLA FASCIA TRA L'INFRASTRUTTURA E L'EDIFICIO

Destinazione d'uso Edificato

DESCRIZIONE DELLE ALTRE SORGENTI DI RUMORE SIGNIFICATIVE

Altre linee ferroviarie **Strade** Strada urbana di quartiere
Impianti industriali **Altro**

NOTE

COLLEGAMENTO FERROVIARIO DELL'AEROPORTO DEL SALENTO CON LA STAZIONE DI BRINDISI

Schede di censimento dei ricettori

CODICE RICETTORE

3036

LOCALIZZAZIONE DELL'EDIFICIO

Regione Puglia
Provincia Brindisi
Comune Brindisi
Località Brindisi
Progressiva 4+500
Distanza infrastruttura 180 m

DOCUMENTAZIONE FOTOGRAFICA



DATI CARATTERISTICI DELL'EDIFICIO ESAMINATO

Tipologia Residenziale **Numero dei piani** 1
Stato conservazione Buono **Orientamento** Obliquo

CARATTERIZZAZIONE DEGLI INFISSI

NUMERO INFISSI PER FRONTE

Fronte parallelo all'infrastruttura
Fronte perpendicolare/obliquo lato progressive crescenti 6
Fronte perpendicolare /obliquo lato progressive decrescenti 4

CARATTERIZZAZIONE DEL CORPO FERROVIARIO

Raso/Rilevato **Viadotto**
Trincea **Galleria**

DESCRIZIONE DELLA FASCIA TRA L'INFRASTRUTTURA E L'EDIFICIO

Destinazione d'uso Edificato

DESCRIZIONE DELLE ALTRE SORGENTI DI RUMORE SIGNIFICATIVE

Altre linee ferroviarie **Strade** Strada urbana di quartiere
Impianti industriali **Altro**

NOTE

COLLEGAMENTO FERROVIARIO DELL'AEROPORTO DEL SALENTO CON LA STAZIONE DI BRINDISI

Schede di censimento dei ricettori

CODICE RICETTORE

3037

LOCALIZZAZIONE DELL'EDIFICIO

Regione Puglia
Provincia Brindisi
Comune Brindisi
Località Brindisi
Progressiva 4+500
Distanza infrastruttura 240 m

DOCUMENTAZIONE FOTOGRAFICA



DATI CARATTERISTICI DELL'EDIFICIO ESAMINATO

Tipologia Ruederi/edif dismessi/ **Numero dei piani** 1
Stato conservazione Buono **Orientamento** Obliquo

CARATTERIZZAZIONE DEGLI INFISSI

NUMERO INFISSI PER FRONTE

Fronte parallelo all'infrastruttura
Fronte perpendicolare/obliquo lato progressive crescenti 15
Fronte perpendicolare /obliquo lato progressive decrescenti 6

CARATTERIZZAZIONE DEL CORPO FERROVIARIO

Raso/Rilevato **Viadotto**
Trincea **Galleria**

DESCRIZIONE DELLA FASCIA TRA L'INFRASTRUTTURA E L'EDIFICIO

Destinazione d'uso Edificato

DESCRIZIONE DELLE ALTRE SORGENTI DI RUMORE SIGNIFICATIVE

Altre linee ferroviarie **Strade** Strada urbana di quartiere
Impianti industriali **Altro**

NOTE

COLLEGAMENTO FERROVIARIO DELL'AEROPORTO DEL SALENTO CON LA STAZIONE DI BRINDISI

Schede di censimento dei ricettori

CODICE RICETTORE

3038

LOCALIZZAZIONE DELL'EDIFICIO

Regione Puglia
Provincia Brindisi
Comune Brindisi
Località Brindisi
Progressiva 4+650
Distanza infrastruttura 210 m

DOCUMENTAZIONE FOTOGRAFICA



DATI CARATTERISTICI DELL'EDIFICIO ESAMINATO

Tipologia Residenziale **Numero dei piani** 2
Stato conservazione Buono **Orientamento** Obliquo

CARATTERIZZAZIONE DEGLI INFISSI

NUMERO INFISSI PER FRONTE

Fronte parallelo all'infrastruttura
Fronte perpendicolare/obliquo lato progressive crescenti 4
Fronte perpendicolare /obliquo lato progressive decrescenti 9

CARATTERIZZAZIONE DEL CORPO FERROVIARIO

Raso/Rilevato **Viadotto**
Trincea **Galleria**

DESCRIZIONE DELLA FASCIA TRA L'INFRASTRUTTURA E L'EDIFICIO

Destinazione d'uso Edificato

DESCRIZIONE DELLE ALTRE SORGENTI DI RUMORE SIGNIFICATIVE

Altre linee ferroviarie **Strade** Strada urbana di quartiere
Impianti industriali **Altro**

NOTE

COLLEGAMENTO FERROVIARIO DELL'AEROPORTO DEL SALENTO CON LA STAZIONE DI BRINDISI

Schede di censimento dei ricettori

CODICE RICETTORE

3039

LOCALIZZAZIONE DELL'EDIFICIO

Regione Puglia
Provincia Brindisi
Comune Brindisi
Località Brindisi
Progressiva 5+050
Distanza infrastruttura 210 m

DOCUMENTAZIONE FOTOGRAFICA



DATI CARATTERISTICI DELL'EDIFICIO ESAMINATO

Tipologia Residenziale **Numero dei piani** 1
Stato conservazione Buono **Orientamento** Obliquo

CARATTERIZZAZIONE DEGLI INFISSI

NUMERO INFISSI PER FRONTE

Fronte parallelo all'infrastruttura
Fronte perpendicolare/obliquo lato progressive crescenti 3
Fronte perpendicolare /obliquo lato progressive decrescenti 1

CARATTERIZZAZIONE DEL CORPO FERROVIARIO

Raso/Rilevato **Viadotto**
Trincea **Galleria**

DESCRIZIONE DELLA FASCIA TRA L'INFRASTRUTTURA E L'EDIFICIO

Destinazione d'uso Residuale/pertinenza edificio

DESCRIZIONE DELLE ALTRE SORGENTI DI RUMORE SIGNIFICATIVE

Altre linee ferroviarie **Strade** Strada privata
Impianti industriali **Altro**

NOTE

COLLEGAMENTO FERROVIARIO DELL'AEROPORTO DEL SALENTO CON LA STAZIONE DI BRINDISI

Schede di censimento dei ricettori

CODICE RICETTORE	3040
-------------------------	-------------

LOCALIZZAZIONE DELL'EDIFICIO

Regione	Puglia
Provincia	Brindisi
Comune	Brindisi
Località	Brindisi
Progressiva	5+100
Distanza infrastruttura	200 m

DOCUMENTAZIONE FOTOGRAFICA



DATI CARATTERISTICI DELL'EDIFICIO ESAMINATO

Tipologia	Residenziale	Numero dei piani	1
Stato conservazione	Buono	Orientamento	Obliquo

CARATTERIZZAZIONE DEGLI INFISSI

NUMERO INFISSI PER FRONTE

Fronte parallelo all'infrastruttura	
Fronte perpendicolare/obliquo lato progressive crescenti	4
Fronte perpendicolare /obliquo lato progressive decrescenti	1

CARATTERIZZAZIONE DEL CORPO FERROVIARIO

Raso/Rilevato	<input checked="" type="checkbox"/>	Viadotto	<input type="checkbox"/>
Trincea	<input type="checkbox"/>	Galleria	<input type="checkbox"/>

DESCRIZIONE DELLA FASCIA TRA L'INFRASTRUTTURA E L'EDIFICIO

Destinazione d'uso Residuale/pertinenza edificio

DESCRIZIONE DELLE ALTRE SORGENTI DI RUMORE SIGNIFICATIVE

Altre linee ferroviarie	<input type="checkbox"/>	Strade	Strada privata
Impianti industriali	<input type="checkbox"/>	Altro	

NOTE

COLLEGAMENTO FERROVIARIO DELL'AEROPORTO DEL SALENTO CON LA STAZIONE DI BRINDISI

Schede di censimento dei ricettori

CODICE RICETTORE

3041

LOCALIZZAZIONE DELL'EDIFICIO

Regione Puglia
Provincia Brindisi
Comune Brindisi
Località Brindisi
Progressiva 5+100
Distanza infrastruttura 220 m

DOCUMENTAZIONE FOTOGRAFICA



DATI CARATTERISTICI DELL'EDIFICIO ESAMINATO

Tipologia Residenziale **Numero dei piani** 1
Stato conservazione Buono **Orientamento** Obliquo

CARATTERIZZAZIONE DEGLI INFISSI

NUMERO INFISSI PER FRONTE

Fronte parallelo all'infrastruttura
Fronte perpendicolare/obliquo lato progressive crescenti 1
Fronte perpendicolare /obliquo lato progressive decrescenti 4

CARATTERIZZAZIONE DEL CORPO FERROVIARIO

Raso/Rilevato **Viadotto**
Trincea **Galleria**

DESCRIZIONE DELLA FASCIA TRA L'INFRASTRUTTURA E L'EDIFICIO

Destinazione d'uso Residuale/pertinenza edificio

DESCRIZIONE DELLE ALTRE SORGENTI DI RUMORE SIGNIFICATIVE

Altre linee ferroviarie **Strade** Strada privata
Impianti industriali **Altro**

NOTE

COLLEGAMENTO FERROVIARIO DELL'AEROPORTO DEL SALENTO CON LA STAZIONE DI BRINDISI

Schede di censimento dei ricettori

CODICE RICETTORE

3042

LOCALIZZAZIONE DELL'EDIFICIO

Regione Puglia
Provincia Brindisi
Comune Brindisi
Località Brindisi
Progressiva 5+150
Distanza infrastruttura 200 m

DOCUMENTAZIONE FOTOGRAFICA



DATI CARATTERISTICI DELL'EDIFICIO ESAMINATO

Tipologia Residenziale **Numero dei piani** 2
Stato conservazione Medio **Orientamento** Obliquo

CARATTERIZZAZIONE DEGLI INFISSI

NUMERO INFISSI PER FRONTE

Fronte parallelo all'infrastruttura
Fronte perpendicolare/obliquo lato progressive crescenti 8
Fronte perpendicolare /obliquo lato progressive decrescenti 2

CARATTERIZZAZIONE DEL CORPO FERROVIARIO

Raso/Rilevato **Viadotto**
Trincea **Galleria**

DESCRIZIONE DELLA FASCIA TRA L'INFRASTRUTTURA E L'EDIFICIO

Destinazione d'uso Residuale/pertinenza edificio

DESCRIZIONE DELLE ALTRE SORGENTI DI RUMORE SIGNIFICATIVE

Altre linee ferroviarie **Strade** Strada privata
Impianti industriali **Altro**

NOTE

COLLEGAMENTO FERROVIARIO DELL'AEROPORTO DEL SALENTO CON LA STAZIONE DI BRINDISI

Schede di censimento dei ricettori

CODICE RICETTORE

3043

LOCALIZZAZIONE DELL'EDIFICIO

Regione Puglia
Provincia Brindisi
Comune Brindisi
Località Brindisi
Progressiva 5+150
Distanza infrastruttura 230 m

DOCUMENTAZIONE FOTOGRAFICA



DATI CARATTERISTICI DELL'EDIFICIO ESAMINATO

Tipologia Residenziale **Numero dei piani** 1
Stato conservazione Buono **Orientamento** Obliquo

CARATTERIZZAZIONE DEGLI INFISSI

NUMERO INFISSI PER FRONTE

Fronte parallelo all'infrastruttura
Fronte perpendicolare/obliquo lato progressive crescenti 3
Fronte perpendicolare /obliquo lato progressive decrescenti 1

CARATTERIZZAZIONE DEL CORPO FERROVIARIO

Raso/Rilevato **Viadotto**
Trincea **Galleria**

DESCRIZIONE DELLA FASCIA TRA L'INFRASTRUTTURA E L'EDIFICIO

Destinazione d'uso Residuale/pertinenza edificio

DESCRIZIONE DELLE ALTRE SORGENTI DI RUMORE SIGNIFICATIVE

Altre linee ferroviarie **Strade** Strada privata
Impianti industriali **Altro**

NOTE

COLLEGAMENTO FERROVIARIO DELL'AEROPORTO DEL SALENTO CON LA STAZIONE DI BRINDISI

Schede di censimento dei ricettori

CODICE RICETTORE

3044

LOCALIZZAZIONE DELL'EDIFICIO

Regione Puglia
Provincia Brindisi
Comune Brindisi
Località Brindisi
Progressiva 5+150
Distanza infrastruttura 210 m

DOCUMENTAZIONE FOTOGRAFICA



DATI CARATTERISTICI DELL'EDIFICIO ESAMINATO

Tipologia Residenziale **Numero dei piani** 1
Stato conservazione Buono **Orientamento** Obliquo

CARATTERIZZAZIONE DEGLI INFISSI

NUMERO INFISSI PER FRONTE

Fronte parallelo all'infrastruttura
Fronte perpendicolare/obliquo lato progressive crescenti 3
Fronte perpendicolare /obliquo lato progressive decrescenti 2

CARATTERIZZAZIONE DEL CORPO FERROVIARIO

Raso/Rilevato **Viadotto**
Trincea **Galleria**

DESCRIZIONE DELLA FASCIA TRA L'INFRASTRUTTURA E L'EDIFICIO

Destinazione d'uso Residuale/pertinenza edificio

DESCRIZIONE DELLE ALTRE SORGENTI DI RUMORE SIGNIFICATIVE

Altre linee ferroviarie **Strade** Strada privata
Impianti industriali **Altro**

NOTE

COLLEGAMENTO FERROVIARIO DELL'AEROPORTO DEL SALENTO CON LA STAZIONE DI BRINDISI

Schede di censimento dei ricettori

CODICE RICETTORE

3045

LOCALIZZAZIONE DELL'EDIFICIO

Regione Puglia
Provincia Brindisi
Comune Brindisi
Località Brindisi
Progressiva 5+300
Distanza infrastruttura 210 m

DOCUMENTAZIONE FOTOGRAFICA



DATI CARATTERISTICI DELL'EDIFICIO ESAMINATO

Tipologia Ruederi/edif. dismessi/ **Numero dei piani** 1
Stato conservazione Buono **Orientamento** Parallelo

CARATTERIZZAZIONE DEGLI INFISSI

NUMERO INFISSI PER FRONTE

Fronte parallelo all'infrastruttura 0
Fronte perpendicolare/obliquo lato progressive crescenti
Fronte perpendicolare /obliquo lato progressive decrescenti

CARATTERIZZAZIONE DEL CORPO FERROVIARIO

Raso/Rilevato **Viadotto**
Trincea **Galleria**

DESCRIZIONE DELLA FASCIA TRA L'INFRASTRUTTURA E L'EDIFICIO

Destinazione d'uso Residuale/pertinenza edificio

DESCRIZIONE DELLE ALTRE SORGENTI DI RUMORE SIGNIFICATIVE

Altre linee ferroviarie **Strade** Strada privata
Impianti industriali **Altro**

NOTE

COLLEGAMENTO FERROVIARIO DELL'AEROPORTO DEL SALENTO CON LA STAZIONE DI BRINDISI

Schede di censimento dei ricettori

CODICE RICETTORE

3046

LOCALIZZAZIONE DELL'EDIFICIO

Regione Puglia
Provincia Brindisi
Comune Brindisi
Località Brindisi
Progressiva 5+300
Distanza infrastruttura 180 m

DOCUMENTAZIONE FOTOGRAFICA



DATI CARATTERISTICI DELL'EDIFICIO ESAMINATO

Tipologia Residenziale **Numero dei piani** 1
Stato conservazione Buono **Orientamento** Parallelo

CARATTERIZZAZIONE DEGLI INFISSI

NUMERO INFISSI PER FRONTE

Fronte parallelo all'infrastruttura 4
Fronte perpendicolare/obliquo lato progressive crescenti
Fronte perpendicolare /obliquo lato progressive decrescenti

CARATTERIZZAZIONE DEL CORPO FERROVIARIO

Raso/Rilevato **Viadotto**
Trincea **Galleria**

DESCRIZIONE DELLA FASCIA TRA L'INFRASTRUTTURA E L'EDIFICIO

Destinazione d'uso Residuale/pertinenza edificio

DESCRIZIONE DELLE ALTRE SORGENTI DI RUMORE SIGNIFICATIVE

Altre linee ferroviarie **Strade** Strada privata
Impianti industriali **Altro**

NOTE

COLLEGAMENTO FERROVIARIO DELL'AEROPORTO DEL SALENTO CON LA STAZIONE DI BRINDISI

Schede di censimento dei ricettori

CODICE RICETTORE

3047

LOCALIZZAZIONE DELL'EDIFICIO

Regione Puglia
Provincia Brindisi
Comune Brindisi
Località Brindisi
Progressiva 5+350
Distanza infrastruttura 200 m

DOCUMENTAZIONE FOTOGRAFICA



DATI CARATTERISTICI DELL'EDIFICIO ESAMINATO

Tipologia Residenziale **Numero dei piani** 1
Stato conservazione Buono **Orientamento** Perpendicolare

CARATTERIZZAZIONE DEGLI INFISSI

NUMERO INFISSI PER FRONTE

Fronte parallelo all'infrastruttura
Fronte perpendicolare/obliquo lato progressive crescenti 1
Fronte perpendicolare /obliquo lato progressive decrescenti

CARATTERIZZAZIONE DEL CORPO FERROVIARIO

Raso/Rilevato **Viadotto**
Trincea **Galleria**

DESCRIZIONE DELLA FASCIA TRA L'INFRASTRUTTURA E L'EDIFICIO

Destinazione d'uso Residuale/pertinenza edificio

DESCRIZIONE DELLE ALTRE SORGENTI DI RUMORE SIGNIFICATIVE

Altre linee ferroviarie **Strade** Strada privata
Impianti industriali **Altro**

NOTE

COLLEGAMENTO FERROVIARIO DELL'AEROPORTO DEL SALENTO CON LA STAZIONE DI BRINDISI

Schede di censimento dei ricettori

CODICE RICETTORE

3048

LOCALIZZAZIONE DELL'EDIFICIO

Regione Puglia
Provincia Brindisi
Comune Brindisi
Località Brindisi
Progressiva 5+350
Distanza infrastruttura 210 m

DOCUMENTAZIONE FOTOGRAFICA



DATI CARATTERISTICI DELL'EDIFICIO ESAMINATO

Tipologia Residenziale **Numero dei piani** 1
Stato conservazione Buono **Orientamento** Perpendicolare

CARATTERIZZAZIONE DEGLI INFISSI

NUMERO INFISSI PER FRONTE

Fronte parallelo all'infrastruttura
Fronte perpendicolare/obliquo lato progressive crescenti 1
Fronte perpendicolare /obliquo lato progressive decrescenti

CARATTERIZZAZIONE DEL CORPO FERROVIARIO

Raso/Rilevato **Viadotto**
Trincea **Galleria**

DESCRIZIONE DELLA FASCIA TRA L'INFRASTRUTTURA E L'EDIFICIO

Destinazione d'uso Residuale/pertinenza edificio

DESCRIZIONE DELLE ALTRE SORGENTI DI RUMORE SIGNIFICATIVE

Altre linee ferroviarie **Strade** Strada privata
Impianti industriali **Altro**

NOTE

COLLEGAMENTO FERROVIARIO DELL'AEROPORTO DEL SALENTO CON LA STAZIONE DI BRINDISI

Schede di censimento dei ricettori

CODICE RICETTORE

3049

LOCALIZZAZIONE DELL'EDIFICIO

Regione Puglia
Provincia Brindisi
Comune Brindisi
Località Brindisi
Progressiva 5+350
Distanza infrastruttura 190 m

DOCUMENTAZIONE FOTOGRAFICA



DATI CARATTERISTICI DELL'EDIFICIO ESAMINATO

Tipologia Residenziale
Stato conservazione Buono
Numero dei piani 1
Orientamento Perpendicolare

CARATTERIZZAZIONE DEGLI INFISSI

NUMERO INFISSI PER FRONTE

Fronte parallelo all'infrastruttura
Fronte perpendicolare/obliquo lato progressive crescenti 1
Fronte perpendicolare /obliquo lato progressive decrescenti

CARATTERIZZAZIONE DEL CORPO FERROVIARIO

Raso/Rilevato **Viadotto**
Trincea **Galleria**

DESCRIZIONE DELLA FASCIA TRA L'INFRASTRUTTURA E L'EDIFICIO

Destinazione d'uso Residuale/pertinenza edificio

DESCRIZIONE DELLE ALTRE SORGENTI DI RUMORE SIGNIFICATIVE

Altre linee ferroviarie **Strade** Strada privata
Impianti industriali **Altro**

NOTE

COLLEGAMENTO FERROVIARIO DELL'AEROPORTO DEL SALENTO CON LA STAZIONE DI BRINDISI

Schede di censimento dei ricettori

CODICE RICETTORE	3050
-------------------------	-------------

LOCALIZZAZIONE DELL'EDIFICIO

Regione	Puglia
Provincia	Brindisi
Comune	Brindisi
Località	Brindisi
Progressiva	5+400
Distanza infrastruttura	240 m

DOCUMENTAZIONE FOTOGRAFICA



DATI CARATTERISTICI DELL'EDIFICIO ESAMINATO

Tipologia	Ruderi/edif dismessi/	Numero dei piani	1
Stato conservazione	Medio	Orientamento	Perpendicolare

CARATTERIZZAZIONE DEGLI INFISSI

NUMERO INFISSI PER FRONTE

Fronte parallelo all'infrastruttura	
Fronte perpendicolare/obliquo lato progressive crescenti	1
Fronte perpendicolare /obliquo lato progressive decrescenti	

CARATTERIZZAZIONE DEL CORPO FERROVIARIO

Raso/Rilevato	<input checked="" type="checkbox"/>	Viadotto	<input type="checkbox"/>
Trincea	<input type="checkbox"/>	Galleria	<input type="checkbox"/>

DESCRIZIONE DELLA FASCIA TRA L'INFRASTRUTTURA E L'EDIFICIO

Destinazione d'uso Residuale/pertinenza edificio

DESCRIZIONE DELLE ALTRE SORGENTI DI RUMORE SIGNIFICATIVE

Altre linee ferroviarie	<input type="checkbox"/>	Strade	Strada extraurbana secondaria
Impianti industriali	<input type="checkbox"/>	Altro	

NOTE

COLLEGAMENTO FERROVIARIO DELL'AEROPORTO DEL SALENTO CON LA STAZIONE DI BRINDISI

Schede di censimento dei ricettori

CODICE RICETTORE

3051

LOCALIZZAZIONE DELL'EDIFICIO

Regione Puglia
Provincia Brindisi
Comune Brindisi
Località Brindisi
Progressiva 5+400
Distanza infrastruttura 180 m

DOCUMENTAZIONE FOTOGRAFICA



DATI CARATTERISTICI DELL'EDIFICIO ESAMINATO

Tipologia Ruederi/edif dismessi/ **Numero dei piani** 1
Stato conservazione Medio **Orientamento** Parallelo

CARATTERIZZAZIONE DEGLI INFISSI

NUMERO INFISSI PER FRONTE

Fronte parallelo all'infrastruttura 0
Fronte perpendicolare/obliquo lato progressive crescenti
Fronte perpendicolare /obliquo lato progressive decrescenti

CARATTERIZZAZIONE DEL CORPO FERROVIARIO

Raso/Rilevato **Viadotto**
Trincea **Galleria**

DESCRIZIONE DELLA FASCIA TRA L'INFRASTRUTTURA E L'EDIFICIO

Destinazione d'uso Residuale/pertinenza edificio

DESCRIZIONE DELLE ALTRE SORGENTI DI RUMORE SIGNIFICATIVE

Altre linee ferroviarie **Strade** Strada extraurbana secondaria
Impianti industriali **Altro**

NOTE

COLLEGAMENTO FERROVIARIO DELL'AEROPORTO DEL SALENTO CON LA STAZIONE DI BRINDISI

Schede di censimento dei ricettori

CODICE RICETTORE

3052

LOCALIZZAZIONE DELL'EDIFICIO

Regione Puglia
Provincia Brindisi
Comune Brindisi
Località Brindisi
Progressiva 5+400
Distanza infrastruttura 210 m

DOCUMENTAZIONE FOTOGRAFICA



DATI CARATTERISTICI DELL'EDIFICIO ESAMINATO

Tipologia Residenziale **Numero dei piani** 1
Stato conservazione Buono **Orientamento** Parallelo

CARATTERIZZAZIONE DEGLI INFISSI

NUMERO INFISSI PER FRONTE

Fronte parallelo all'infrastruttura 2
Fronte perpendicolare/obliquo lato progressive crescenti
Fronte perpendicolare /obliquo lato progressive decrescenti

CARATTERIZZAZIONE DEL CORPO FERROVIARIO

Raso/Rilevato **Viadotto**
Trincea **Galleria**

DESCRIZIONE DELLA FASCIA TRA L'INFRASTRUTTURA E L'EDIFICIO

Destinazione d'uso Residuale/pertinenza edificio

DESCRIZIONE DELLE ALTRE SORGENTI DI RUMORE SIGNIFICATIVE

Altre linee ferroviarie **Strade** Strada extraurbana secondaria
Impianti industriali **Altro**

NOTE

COLLEGAMENTO FERROVIARIO DELL'AEROPORTO DEL SALENTO CON LA STAZIONE DI BRINDISI

Schede di censimento dei ricettori

CODICE RICETTORE

3053

LOCALIZZAZIONE DELL'EDIFICIO

Regione Puglia
Provincia Brindisi
Comune Brindisi
Località Brindisi
Progressiva 5+400
Distanza infrastruttura 150 m

DOCUMENTAZIONE FOTOGRAFICA



DATI CARATTERISTICI DELL'EDIFICIO ESAMINATO

Tipologia Ruederi/edif dismessi/ **Numero dei piani** 1
Stato conservazione Medio **Orientamento** Obliquo

CARATTERIZZAZIONE DEGLI INFISSI

NUMERO INFISSI PER FRONTE

Fronte parallelo all'infrastruttura
Fronte perpendicolare/obliquo lato progressive crescenti 0
Fronte perpendicolare /obliquo lato progressive decrescenti 0

CARATTERIZZAZIONE DEL CORPO FERROVIARIO

Raso/Rilevato **Viadotto**
Trincea **Galleria**

DESCRIZIONE DELLA FASCIA TRA L'INFRASTRUTTURA E L'EDIFICIO

Destinazione d'uso Residuale/pertinenza edificio

DESCRIZIONE DELLE ALTRE SORGENTI DI RUMORE SIGNIFICATIVE

Altre linee ferroviarie **Strade** Strada extraurbana secondaria
Impianti industriali **Altro**

NOTE

COLLEGAMENTO FERROVIARIO DELL'AEROPORTO DEL SALENTO CON LA STAZIONE DI BRINDISI

Schede di censimento dei ricettori

CODICE RICETTORE	3054
-------------------------	-------------

LOCALIZZAZIONE DELL'EDIFICIO

Regione	Puglia
Provincia	Brindisi
Comune	Brindisi
Località	Brindisi
Progressiva	5+400
Distanza infrastruttura	130 m

DOCUMENTAZIONE FOTOGRAFICA



DATI CARATTERISTICI DELL'EDIFICIO ESAMINATO

Tipologia	Residenziale	Numero dei piani	1
Stato conservazione	Buono	Orientamento	Obliquo

CARATTERIZZAZIONE DEGLI INFISSI

NUMERO INFISSI PER FRONTE

Fronte parallelo all'infrastruttura	
Fronte perpendicolare/obliquo lato progressive crescenti	2
Fronte perpendicolare /obliquo lato progressive decrescenti	0

CARATTERIZZAZIONE DEL CORPO FERROVIARIO

Raso/Rilevato	<input checked="" type="checkbox"/>	Viadotto	<input type="checkbox"/>
Trincea	<input type="checkbox"/>	Galleria	<input type="checkbox"/>

DESCRIZIONE DELLA FASCIA TRA L'INFRASTRUTTURA E L'EDIFICIO

Destinazione d'uso Residuale/pertinenza edificio

DESCRIZIONE DELLE ALTRE SORGENTI DI RUMORE SIGNIFICATIVE

Altre linee ferroviarie	<input type="checkbox"/>	Strade	Strada extraurbana secondaria
Impianti industriali	<input type="checkbox"/>	Altro	

NOTE

COLLEGAMENTO FERROVIARIO DELL'AEROPORTO DEL SALENTO CON LA STAZIONE DI BRINDISI

Schede di censimento dei ricettori

CODICE RICETTORE

3055

LOCALIZZAZIONE DELL'EDIFICIO

Regione Puglia
Provincia Brindisi
Comune Brindisi
Località Brindisi
Progressiva 5+450
Distanza infrastruttura 150 m

DOCUMENTAZIONE FOTOGRAFICA



DATI CARATTERISTICI DELL'EDIFICIO ESAMINATO

Tipologia Ruederi/edif dismessi/ **Numero dei piani** 1
Stato conservazione Medio **Orientamento** Obliquo

CARATTERIZZAZIONE DEGLI INFISSI

NUMERO INFISSI PER FRONTE

Fronte parallelo all'infrastruttura
Fronte perpendicolare/obliquo lato progressive crescenti 1
Fronte perpendicolare /obliquo lato progressive decrescenti

CARATTERIZZAZIONE DEL CORPO FERROVIARIO

Raso/Rilevato **Viadotto**
Trincea **Galleria**

DESCRIZIONE DELLA FASCIA TRA L'INFRASTRUTTURA E L'EDIFICIO

Destinazione d'uso Residuale/pertinenza edificio

DESCRIZIONE DELLE ALTRE SORGENTI DI RUMORE SIGNIFICATIVE

Altre linee ferroviarie **Strade** Strada extraurbana secondaria
Impianti industriali **Altro**

NOTE

COLLEGAMENTO FERROVIARIO DELL'AEROPORTO DEL SALENTO CON LA STAZIONE DI BRINDISI

Schede di censimento dei ricettori

CODICE RICETTORE

3056

LOCALIZZAZIONE DELL'EDIFICIO

Regione Puglia
Provincia Brindisi
Comune Brindisi
Località Brindisi
Progressiva 5+450
Distanza infrastruttura 130 m

DOCUMENTAZIONE FOTOGRAFICA



DATI CARATTERISTICI DELL'EDIFICIO ESAMINATO

Tipologia Residenziale **Numero dei piani** 1
Stato conservazione Buono **Orientamento** Obliquo

CARATTERIZZAZIONE DEGLI INFISSI

NUMERO INFISSI PER FRONTE

Fronte parallelo all'infrastruttura
Fronte perpendicolare/obliquo lato progressive crescenti 2
Fronte perpendicolare /obliquo lato progressive decrescenti 1

CARATTERIZZAZIONE DEL CORPO FERROVIARIO

Raso/Rilevato **Viadotto**
Trincea **Galleria**

DESCRIZIONE DELLA FASCIA TRA L'INFRASTRUTTURA E L'EDIFICIO

Destinazione d'uso Residuale/pertinenza edificio

DESCRIZIONE DELLE ALTRE SORGENTI DI RUMORE SIGNIFICATIVE

Altre linee ferroviarie **Strade** Strada extraurbana secondaria
Impianti industriali **Altro**

NOTE

COLLEGAMENTO FERROVIARIO DELL'AEROPORTO DEL SALENTO CON LA STAZIONE DI BRINDISI

Schede di censimento dei ricettori

CODICE RICETTORE

3057

LOCALIZZAZIONE DELL'EDIFICIO

Regione Puglia
Provincia Brindisi
Comune Brindisi
Località Brindisi
Progressiva 5+500
Distanza infrastruttura 110 m

DOCUMENTAZIONE FOTOGRAFICA



DATI CARATTERISTICI DELL'EDIFICIO ESAMINATO

Tipologia Residenziale **Numero dei piani** 2
Stato conservazione Buono **Orientamento** Obliquo

CARATTERIZZAZIONE DEGLI INFISSI

NUMERO INFISSI PER FRONTE

Fronte parallelo all'infrastruttura
Fronte perpendicolare/obliquo lato progressive crescenti 6
Fronte perpendicolare /obliquo lato progressive decrescenti 4

CARATTERIZZAZIONE DEL CORPO FERROVIARIO

Raso/Rilevato **Viadotto**
Trincea **Galleria**

DESCRIZIONE DELLA FASCIA TRA L'INFRASTRUTTURA E L'EDIFICIO

Destinazione d'uso Residuale/pertinenza edificio

DESCRIZIONE DELLE ALTRE SORGENTI DI RUMORE SIGNIFICATIVE

Altre linee ferroviarie **Strade** Strada extraurbana secondaria
Impianti industriali **Altro**

NOTE

COLLEGAMENTO FERROVIARIO DELL'AEROPORTO DEL SALENTO CON LA STAZIONE DI BRINDISI

Schede di censimento dei ricettori

CODICE RICETTORE

3058

LOCALIZZAZIONE DELL'EDIFICIO

Regione Puglia
Provincia Brindisi
Comune Brindisi
Località Brindisi
Progressiva 5+600
Distanza infrastruttura 160 m

DOCUMENTAZIONE FOTOGRAFICA



DATI CARATTERISTICI DELL'EDIFICIO ESAMINATO

Tipologia Ruederi/edif. dismessi/ **Numero dei piani** 1
Stato conservazione Cattivo **Orientamento** Parallelo

CARATTERIZZAZIONE DEGLI INFISSI

NUMERO INFISSI PER FRONTE

Fronte parallelo all'infrastruttura 0
Fronte perpendicolare/obliquo lato progressive crescenti
Fronte perpendicolare /obliquo lato progressive decrescenti

CARATTERIZZAZIONE DEL CORPO FERROVIARIO

Raso/Rilevato **Viadotto**
Trincea **Galleria**

DESCRIZIONE DELLA FASCIA TRA L'INFRASTRUTTURA E L'EDIFICIO

Destinazione d'uso Residuale/pertinenza edificio

DESCRIZIONE DELLE ALTRE SORGENTI DI RUMORE SIGNIFICATIVE

Altre linee ferroviarie **Strade** Strada extraurbana secondaria
Impianti industriali **Altro**

NOTE

COLLEGAMENTO FERROVIARIO DELL'AEROPORTO DEL SALENTO CON LA STAZIONE DI BRINDISI

Schede di censimento dei ricettori

CODICE RICETTORE

3059

LOCALIZZAZIONE DELL'EDIFICIO

Regione Puglia
Provincia Brindisi
Comune Brindisi
Località Brindisi
Progressiva 5+750
Distanza infrastruttura 230 m

DOCUMENTAZIONE FOTOGRAFICA



DATI CARATTERISTICI DELL'EDIFICIO ESAMINATO

Tipologia Residenziale **Numero dei piani** 1
Stato conservazione Buono **Orientamento** Obliquo

CARATTERIZZAZIONE DEGLI INFISSI

NUMERO INFISSI PER FRONTE

Fronte parallelo all'infrastruttura
Fronte perpendicolare/obliquo lato progressive crescenti 3
Fronte perpendicolare /obliquo lato progressive decrescenti 2

CARATTERIZZAZIONE DEL CORPO FERROVIARIO

Raso/Rilevato **Viadotto**
Trincea **Galleria**

DESCRIZIONE DELLA FASCIA TRA L'INFRASTRUTTURA E L'EDIFICIO

Destinazione d'uso Residuale/pertinenza edificio

DESCRIZIONE DELLE ALTRE SORGENTI DI RUMORE SIGNIFICATIVE

Altre linee ferroviarie **Strade** Strada extraurbana secondaria
Impianti industriali **Altro**

NOTE

COLLEGAMENTO FERROVIARIO DELL'AEROPORTO DEL SALENTO CON LA STAZIONE DI BRINDISI

Schede di censimento dei ricettori

CODICE RICETTORE	3060
-------------------------	-------------

LOCALIZZAZIONE DELL'EDIFICIO

Regione	Puglia
Provincia	Brindisi
Comune	Brindisi
Località	Brindisi
Progressiva	5+800
Distanza infrastruttura	130 m

DOCUMENTAZIONE FOTOGRAFICA



DATI CARATTERISTICI DELL'EDIFICIO ESAMINATO

Tipologia	Residenziale	Numero dei piani	1
Stato conservazione	Buono	Orientamento	Obliquo

CARATTERIZZAZIONE DEGLI INFISSI

NUMERO INFISSI PER FRONTE

Fronte parallelo all'infrastruttura	
Fronte perpendicolare/obliquo lato progressive crescenti	1
Fronte perpendicolare /obliquo lato progressive decrescenti	1

CARATTERIZZAZIONE DEL CORPO FERROVIARIO

Raso/Rilevato	<input checked="" type="checkbox"/>	Viadotto	<input type="checkbox"/>
Trincea	<input type="checkbox"/>	Galleria	<input type="checkbox"/>

DESCRIZIONE DELLA FASCIA TRA L'INFRASTRUTTURA E L'EDIFICIO

Destinazione d'uso Residuale/pertinenza edificio

DESCRIZIONE DELLE ALTRE SORGENTI DI RUMORE SIGNIFICATIVE

Altre linee ferroviarie	<input type="checkbox"/>	Strade	Strada extraurbana secondaria
Impianti industriali	<input type="checkbox"/>	Altro	

NOTE

ricettore non raggiungibile

COLLEGAMENTO FERROVIARIO DELL'AEROPORTO DEL SALENTO CON LA STAZIONE DI BRINDISI

Schede di censimento dei ricettori

CODICE RICETTORE

3061

LOCALIZZAZIONE DELL'EDIFICIO

Regione Puglia
Provincia Brindisi
Comune Brindisi
Località Brindisi
Progressiva 5+800
Distanza infrastruttura 150 m

DOCUMENTAZIONE FOTOGRAFICA



DATI CARATTERISTICI DELL'EDIFICIO ESAMINATO

Tipologia Residenziale **Numero dei piani** 1
Stato conservazione Buono **Orientamento** Obliquo

CARATTERIZZAZIONE DEGLI INFISSI

NUMERO INFISSI PER FRONTE

Fronte parallelo all'infrastruttura
Fronte perpendicolare/obliquo lato progressive crescenti 5
Fronte perpendicolare /obliquo lato progressive decrescenti 4

CARATTERIZZAZIONE DEL CORPO FERROVIARIO

Raso/Rilevato **Viadotto**
Trincea **Galleria**

DESCRIZIONE DELLA FASCIA TRA L'INFRASTRUTTURA E L'EDIFICIO

Destinazione d'uso Residuale/pertinenza edificio

DESCRIZIONE DELLE ALTRE SORGENTI DI RUMORE SIGNIFICATIVE

Altre linee ferroviarie **Strade** Strada extraurbana secondaria
Impianti industriali **Altro**

NOTE

ricettore non raggiungibile

COLLEGAMENTO FERROVIARIO DELL'AEROPORTO DEL SALENTO CON LA STAZIONE DI BRINDISI

Schede di censimento dei ricettori

CODICE RICETTORE	3062
-------------------------	-------------

LOCALIZZAZIONE DELL'EDIFICIO

Regione	Puglia
Provincia	Brindisi
Comune	Brindisi
Località	Brindisi
Progressiva	5+900
Distanza infrastruttura	200 m

DOCUMENTAZIONE FOTOGRAFICA



DATI CARATTERISTICI DELL'EDIFICIO ESAMINATO

Tipologia	Residenziale	Numero dei piani	1
Stato conservazione	Buono	Orientamento	Obliquo

CARATTERIZZAZIONE DEGLI INFISSI

NUMERO INFISSI PER FRONTE

Fronte parallelo all'infrastruttura	
Fronte perpendicolare/obliquo lato progressive crescenti	6
Fronte perpendicolare /obliquo lato progressive decrescenti	4

CARATTERIZZAZIONE DEL CORPO FERROVIARIO

Raso/Rilevato	<input checked="" type="checkbox"/>	Viadotto	<input type="checkbox"/>
Trincea	<input type="checkbox"/>	Galleria	<input type="checkbox"/>

DESCRIZIONE DELLA FASCIA TRA L'INFRASTRUTTURA E L'EDIFICIO

Destinazione d'uso Residuale/pertinenza edificio

DESCRIZIONE DELLE ALTRE SORGENTI DI RUMORE SIGNIFICATIVE

Altre linee ferroviarie	<input type="checkbox"/>	Strade	Strada extraurbana secondaria
Impianti industriali	<input type="checkbox"/>	Altro	

NOTE

ricettore non raggiungibile

COLLEGAMENTO FERROVIARIO DELL'AEROPORTO DEL SALENTO CON LA STAZIONE DI BRINDISI

Schede di censimento dei ricettori

CODICE RICETTORE

3063

LOCALIZZAZIONE DELL'EDIFICIO

Regione Puglia
Provincia Brindisi
Comune Brindisi
Località Brindisi
Progressiva 5+900
Distanza infrastruttura 140 m

DOCUMENTAZIONE FOTOGRAFICA



DATI CARATTERISTICI DELL'EDIFICIO ESAMINATO

Tipologia Residenziale **Numero dei piani** 2
Stato conservazione Buono **Orientamento** Obliquo

CARATTERIZZAZIONE DEGLI INFISSI

NUMERO INFISSI PER FRONTE

Fronte parallelo all'infrastruttura
Fronte perpendicolare/obliquo lato progressive crescenti 3
Fronte perpendicolare /obliquo lato progressive decrescenti 3

CARATTERIZZAZIONE DEL CORPO FERROVIARIO

Raso/Rilevato **Viadotto**
Trincea **Galleria**

DESCRIZIONE DELLA FASCIA TRA L'INFRASTRUTTURA E L'EDIFICIO

Destinazione d'uso Residuale/pertinenza edificio

DESCRIZIONE DELLE ALTRE SORGENTI DI RUMORE SIGNIFICATIVE

Altre linee ferroviarie **Strade** Strada extraurbana secondaria
Impianti industriali **Altro**

NOTE

COLLEGAMENTO FERROVIARIO DELL'AEROPORTO DEL SALENTO CON LA STAZIONE DI BRINDISI

Schede di censimento dei ricettori

CODICE RICETTORE

3064

LOCALIZZAZIONE DELL'EDIFICIO

Regione Puglia
Provincia Brindisi
Comune Brindisi
Località Brindisi
Progressiva 5+950
Distanza infrastruttura 250 m

DOCUMENTAZIONE FOTOGRAFICA



DATI CARATTERISTICI DELL'EDIFICIO ESAMINATO

Tipologia Residenziale **Numero dei piani** 2
Stato conservazione Buono **Orientamento** Obliquo

CARATTERIZZAZIONE DEGLI INFISSI

NUMERO INFISSI PER FRONTE

Fronte parallelo all'infrastruttura
Fronte perpendicolare/obliquo lato progressive crescenti 3
Fronte perpendicolare /obliquo lato progressive decrescenti 1

CARATTERIZZAZIONE DEL CORPO FERROVIARIO

Raso/Rilevato **Viadotto**
Trincea **Galleria**

DESCRIZIONE DELLA FASCIA TRA L'INFRASTRUTTURA E L'EDIFICIO

Destinazione d'uso Residuale/pertinenza edificio

DESCRIZIONE DELLE ALTRE SORGENTI DI RUMORE SIGNIFICATIVE

Altre linee ferroviarie **Strade** Strada extraurbana secondaria
Impianti industriali **Altro**

NOTE

COLLEGAMENTO FERROVIARIO DELL'AEROPORTO DEL SALENTO CON LA STAZIONE DI BRINDISI

Schede di censimento dei ricettori

CODICE RICETTORE	3065
-------------------------	-------------

LOCALIZZAZIONE DELL'EDIFICIO

Regione	Puglia
Provincia	Brindisi
Comune	Brindisi
Località	Brindisi
Progressiva	5+950
Distanza infrastruttura	160 m

DOCUMENTAZIONE FOTOGRAFICA



DATI CARATTERISTICI DELL'EDIFICIO ESAMINATO

Tipologia	Ruderi/edif dismessi/	Numero dei piani	1
Stato conservazione	Cattivo	Orientamento	Obliquo

CARATTERIZZAZIONE DEGLI INFISSI

NUMERO INFISSI PER FRONTE

Fronte parallelo all'infrastruttura	
Fronte perpendicolare/obliquo lato progressive crescenti	0
Fronte perpendicolare /obliquo lato progressive decrescenti	0

CARATTERIZZAZIONE DEL CORPO FERROVIARIO

Raso/Rilevato	<input checked="" type="checkbox"/>	Viadotto	<input type="checkbox"/>
Trincea	<input type="checkbox"/>	Galleria	<input type="checkbox"/>

DESCRIZIONE DELLA FASCIA TRA L'INFRASTRUTTURA E L'EDIFICIO

Destinazione d'uso Residuale/pertinenza edificio

DESCRIZIONE DELLE ALTRE SORGENTI DI RUMORE SIGNIFICATIVE

Altre linee ferroviarie	<input type="checkbox"/>	Strade	Strada extraurbana secondaria
Impianti industriali	<input type="checkbox"/>	Altro	

NOTE

COLLEGAMENTO FERROVIARIO DELL'AEROPORTO DEL SALENTO CON LA STAZIONE DI BRINDISI

Schede di censimento dei ricettori

CODICE RICETTORE	3066
-------------------------	-------------

LOCALIZZAZIONE DELL'EDIFICIO

Regione	Puglia
Provincia	Brindisi
Comune	Brindisi
Località	Brindisi
Progressiva	6+050
Distanza infrastruttura	240 m

DOCUMENTAZIONE FOTOGRAFICA



DATI CARATTERISTICI DELL'EDIFICIO ESAMINATO

Tipologia	Residenziale	Numero dei piani	2
Stato conservazione	Cattivo	Orientamento	Obliquo

CARATTERIZZAZIONE DEGLI INFISSI

NUMERO INFISSI PER FRONTE

Fronte parallelo all'infrastruttura	
Fronte perpendicolare/obliquo lato progressive crescenti	2
Fronte perpendicolare /obliquo lato progressive decrescenti	4

CARATTERIZZAZIONE DEL CORPO FERROVIARIO

Raso/Rilevato	<input checked="" type="checkbox"/>	Viadotto	<input type="checkbox"/>
Trincea	<input type="checkbox"/>	Galleria	<input type="checkbox"/>

DESCRIZIONE DELLA FASCIA TRA L'INFRASTRUTTURA E L'EDIFICIO

Destinazione d'uso Residuale/pertinenza edificio

DESCRIZIONE DELLE ALTRE SORGENTI DI RUMORE SIGNIFICATIVE

Altre linee ferroviarie	<input type="checkbox"/>	Strade	Strada extraurbana secondaria
Impianti industriali	<input type="checkbox"/>	Altro	

NOTE

COLLEGAMENTO FERROVIARIO DELL'AEROPORTO DEL SALENTO CON LA STAZIONE DI BRINDISI

Schede di censimento dei ricettori

CODICE RICETTORE

3067

LOCALIZZAZIONE DELL'EDIFICIO

Regione Puglia
Provincia Brindisi
Comune Brindisi
Località Brindisi
Progressiva 6+100
Distanza infrastruttura 100 m

DOCUMENTAZIONE FOTOGRAFICA



DATI CARATTERISTICI DELL'EDIFICIO ESAMINATO

Tipologia Residenziale **Numero dei piani** 3
Stato conservazione Buono **Orientamento** Obliquo

CARATTERIZZAZIONE DEGLI INFISSI

NUMERO INFISSI PER FRONTE

Fronte parallelo all'infrastruttura
Fronte perpendicolare/obliquo lato progressive crescenti 3
Fronte perpendicolare /obliquo lato progressive decrescenti 2

CARATTERIZZAZIONE DEL CORPO FERROVIARIO

Raso/Rilevato **Viadotto**
Trincea **Galleria**

DESCRIZIONE DELLA FASCIA TRA L'INFRASTRUTTURA E L'EDIFICIO

Destinazione d'uso Residuale/pertinenza edificio

DESCRIZIONE DELLE ALTRE SORGENTI DI RUMORE SIGNIFICATIVE

Altre linee ferroviarie **Strade** Strada extraurbana secondaria
Impianti industriali **Altro**

NOTE

COLLEGAMENTO FERROVIARIO DELL'AEROPORTO DEL SALENTO CON LA STAZIONE DI BRINDISI

Schede di censimento dei ricettori

CODICE RICETTORE	3068
-------------------------	-------------

LOCALIZZAZIONE DELL'EDIFICIO

Regione	Puglia
Provincia	Brindisi
Comune	Brindisi
Località	Brindisi
Progressiva	6+100
Distanza infrastruttura	210 m

DOCUMENTAZIONE FOTOGRAFICA



DATI CARATTERISTICI DELL'EDIFICIO ESAMINATO

Tipologia	Ruderi/edif dismessi/	Numero dei piani	1
Stato conservazione	Buono	Orientamento	Obliquo

CARATTERIZZAZIONE DEGLI INFISSI

NUMERO INFISSI PER FRONTE

Fronte parallelo all'infrastruttura	
Fronte perpendicolare/obliquo lato progressive crescenti	1
Fronte perpendicolare /obliquo lato progressive decrescenti	1

CARATTERIZZAZIONE DEL CORPO FERROVIARIO

Raso/Rilevato	<input checked="" type="checkbox"/>	Viadotto	<input type="checkbox"/>
Trincea	<input type="checkbox"/>	Galleria	<input type="checkbox"/>

DESCRIZIONE DELLA FASCIA TRA L'INFRASTRUTTURA E L'EDIFICIO

Destinazione d'uso Residuale/pertinenza edificio

DESCRIZIONE DELLE ALTRE SORGENTI DI RUMORE SIGNIFICATIVE

Altre linee ferroviarie	<input type="checkbox"/>	Strade	Strada extraurbana secondaria
Impianti industriali	<input type="checkbox"/>	Altro	

NOTE

ricettore non raggiungibile

COLLEGAMENTO FERROVIARIO DELL'AEROPORTO DEL SALENTO CON LA STAZIONE DI BRINDISI

Schede di censimento dei ricettori

CODICE RICETTORE	3069
-------------------------	-------------

LOCALIZZAZIONE DELL'EDIFICIO

Regione	Puglia
Provincia	Brindisi
Comune	Brindisi
Località	Brindisi
Progressiva	6+100
Distanza infrastruttura	220 m

DOCUMENTAZIONE FOTOGRAFICA



DATI CARATTERISTICI DELL'EDIFICIO ESAMINATO

Tipologia	Residenziale	Numero dei piani	1
Stato conservazione	Medio	Orientamento	Obliquo

CARATTERIZZAZIONE DEGLI INFISSI

NUMERO INFISSI PER FRONTE

Fronte parallelo all'infrastruttura	
Fronte perpendicolare/obliquo lato progressive crescenti	3
Fronte perpendicolare /obliquo lato progressive decrescenti	4

CARATTERIZZAZIONE DEL CORPO FERROVIARIO

Raso/Rilevato	<input checked="" type="checkbox"/>	Viadotto	<input type="checkbox"/>
Trincea	<input type="checkbox"/>	Galleria	<input type="checkbox"/>

DESCRIZIONE DELLA FASCIA TRA L'INFRASTRUTTURA E L'EDIFICIO

Destinazione d'uso Residuale/pertinenza edificio

DESCRIZIONE DELLE ALTRE SORGENTI DI RUMORE SIGNIFICATIVE

Altre linee ferroviarie	<input type="checkbox"/>	Strade	Strada extraurbana secondaria
Impianti industriali	<input type="checkbox"/>	Altro	

NOTE

COLLEGAMENTO FERROVIARIO DELL'AEROPORTO DEL SALENTO CON LA STAZIONE DI BRINDISI

Schede di censimento dei ricettori

CODICE RICETTORE

3070

LOCALIZZAZIONE DELL'EDIFICIO

Regione Puglia
Provincia Brindisi
Comune Brindisi
Località Brindisi
Progressiva 6+150
Distanza infrastruttura 170 m

DOCUMENTAZIONE FOTOGRAFICA



DATI CARATTERISTICI DELL'EDIFICIO ESAMINATO

Tipologia Residenziale **Numero dei piani** 1
Stato conservazione Buono **Orientamento** Obliquo

CARATTERIZZAZIONE DEGLI INFISSI

NUMERO INFISSI PER FRONTE

Fronte parallelo all'infrastruttura
Fronte perpendicolare/obliquo lato progressive crescenti 2
Fronte perpendicolare /obliquo lato progressive decrescenti 2

CARATTERIZZAZIONE DEL CORPO FERROVIARIO

Raso/Rilevato **Viadotto**
Trincea **Galleria**

DESCRIZIONE DELLA FASCIA TRA L'INFRASTRUTTURA E L'EDIFICIO

Destinazione d'uso Residuale/pertinenza edificio

DESCRIZIONE DELLE ALTRE SORGENTI DI RUMORE SIGNIFICATIVE

Altre linee ferroviarie **Strade** Strada extraurbana secondaria
Impianti industriali **Altro**

NOTE

COLLEGAMENTO FERROVIARIO DELL'AEROPORTO DEL SALENTO CON LA STAZIONE DI BRINDISI

Schede di censimento dei ricettori

CODICE RICETTORE

4000

LOCALIZZAZIONE DELL'EDIFICIO

Regione Puglia
Provincia Brindisi
Comune Brindisi
Località Brindisi
Progressiva 1+190
Distanza infrastruttura 160 m

DOCUMENTAZIONE FOTOGRAFICA



DATI CARATTERISTICI DELL'EDIFICIO ESAMINATO

Tipologia Residenziale **Numero dei piani** 2
Stato conservazione Buono **Orientamento** Obliquo

CARATTERIZZAZIONE DEGLI INFISSI (solo ricettori sensibili)

NUMERO INFISSI PER FRONTE

Fronte parallelo all'infrastruttura
Fronte perpendicolare/obliquo lato progressive crescenti 2
Fronte perpendicolare /obliquo lato progressive decrescenti 2

CARATTERIZZAZIONE DEL CORPO FERROVIARIO

Raso/Rilevato **Viadotto**
Trincea **Galleria**

DESCRIZIONE DELLA FASCIA TRA L'INFRASTRUTTURA E L'EDIFICIO

Destinazione d'uso Residuale/pertinenza edificio

DESCRIZIONE DELLE ALTRE SORGENTI DI RUMORE SIGNIFICATIVE

Altre linee ferroviarie **Strade**
Pianti industriali **Altro**

NOTE

COLLEGAMENTO FERROVIARIO DELL'AEROPORTO DEL SALENTO CON LA STAZIONE DI BRINDISI

Schede di censimento dei ricettori

CODICE RICETTORE

4001

LOCALIZZAZIONE DELL'EDIFICIO

Regione Puglia
Provincia Brindisi
Comune Brindisi
Località Brindisi
Progressiva 1+200
Distanza infrastruttura 160 m

DOCUMENTAZIONE FOTOGRAFICA



DATI CARATTERISTICI DELL'EDIFICIO ESAMINATO

Tipologia Ruleri/edif dismessi/ **Numero dei piani** 1
Stato conservazione **Orientamento**

CARATTERIZZAZIONE DEGLI INFISSI (solo ricettori sensibili)

NUMERO INFISSI PER FRONTE

Fronte parallelo all'infrastruttura
Fronte perpendicolare/obliquo lato progressive crescenti
Fronte perpendicolare /obliquo lato progressive decrescenti

CARATTERIZZAZIONE DEL CORPO FERROVIARIO

Raso/Rilevato **Viadotto**
Trincea **Galleria**

DESCRIZIONE DELLA FASCIA TRA L'INFRASTRUTTURA E L'EDIFICIO

Destinazione d'uso Residuale/pertinenza edificio

DESCRIZIONE DELLE ALTRE SORGENTI DI RUMORE SIGNIFICATIVE

Altre linee ferroviarie **Strade**
Impianti industriali **Altro**

NOTE

COLLEGAMENTO FERROVIARIO DELL'AEROPORTO DEL SALENTO CON LA STAZIONE DI BRINDISI

Schede di censimento dei ricettori

CODICE RICETTORE

4002

LOCALIZZAZIONE DELL'EDIFICIO

Regione Puglia
Provincia Brindisi
Comune Brindisi
Località Brindisi
Progressiva 1+300
Distanza infrastruttura 205 m

DOCUMENTAZIONE FOTOGRAFICA



DATI CARATTERISTICI DELL'EDIFICIO ESAMINATO

Tipologia Residenziale **Numero dei piani** 1
Stato conservazione Buono **Orientamento** Obliquo

CARATTERIZZAZIONE DEGLI INFISSI (solo ricettori sensibili)

NUMERO INFISSI PER FRONTE

Fronte parallelo all'infrastruttura

Fronte perpendicolare/obliquo lato progressive crescenti

Fronte perpendicolare /obliquo lato progressive decrescenti 0

CARATTERIZZAZIONE DEL CORPO FERROVIARIO

Raso/Rilevato **Viadotto**
Trincea **Galleria**

DESCRIZIONE DELLA FASCIA TRA L'INFRASTRUTTURA E L'EDIFICIO

Destinazione d'uso Residuale/pertinenza edificio

DESCRIZIONE DELLE ALTRE SORGENTI DI RUMORE SIGNIFICATIVE

Altre linee ferroviarie **Strade**
Impianti industriali **Altro**

NOTE

Non è stato possibile determinare il num di infissi sul lato crescente per scarsa visibilità

COLLEGAMENTO FERROVIARIO DELL'AEROPORTO DEL SALENTO CON LA STAZIONE DI BRINDISI

Schede di censimento dei ricettori

CODICE RICETTORE

4003

LOCALIZZAZIONE DELL'EDIFICIO

Regione Puglia
Provincia Brindisi
Comune Brindisi
Località Brindisi
Progressiva 1+500
Distanza infrastruttura 230 m

DOCUMENTAZIONE FOTOGRAFICA



DATI CARATTERISTICI DELL'EDIFICIO ESAMINATO

Tipologia Residenziale **Numero dei piani** 2
Stato conservazione Buono **Orientamento** Obliquo

CARATTERIZZAZIONE DEGLI INFISSI (solo ricettori sensibili)

NUMERO INFISSI PER FRONTE

Fronte parallelo all'infrastruttura
Fronte perpendicolare/obliquo lato progressive crescenti 4
Fronte perpendicolare /obliquo lato progressive decrescenti 4

CARATTERIZZAZIONE DEL CORPO FERROVIARIO

Raso/Rilevato **Viadotto**
Trincea **Galleria**

DESCRIZIONE DELLA FASCIA TRA L'INFRASTRUTTURA E L'EDIFICIO

Destinazione d'uso Residuale/pertinenza edificio

DESCRIZIONE DELLE ALTRE SORGENTI DI RUMORE SIGNIFICATIVE

Altre linee ferroviarie **Strade**
Impianti industriali **Altro**

NOTE

COLLEGAMENTO FERROVIARIO DELL'AEROPORTO DEL SALENTO CON LA STAZIONE DI BRINDISI

Schede di censimento dei ricettori

CODICE RICETTORE

4004

LOCALIZZAZIONE DELL'EDIFICIO

Regione Puglia
Provincia Brindisi
Comune Brindisi
Località Brindisi
Progressiva 1+650
Distanza infrastruttura 220 m

DOCUMENTAZIONE FOTOGRAFICA



DATI CARATTERISTICI DELL'EDIFICIO ESAMINATO

Tipologia Residenziale **Numero dei piani** 1
Stato conservazione Buono **Orientamento** Obliquo

CARATTERIZZAZIONE DEGLI INFISSI (solo ricettori sensibili)

NUMERO INFISSI PER FRONTE

Fronte parallelo all'infrastruttura
Fronte perpendicolare/obliquo lato progressive crescenti 0
Fronte perpendicolare /obliquo lato progressive decrescenti 2

CARATTERIZZAZIONE DEL CORPO FERROVIARIO

Raso/Rilevato **Viadotto**
Trincea **Galleria**

DESCRIZIONE DELLA FASCIA TRA L'INFRASTRUTTURA E L'EDIFICIO

Destinazione d'uso Residuale/pertinenza edificio

DESCRIZIONE DELLE ALTRE SORGENTI DI RUMORE SIGNIFICATIVE

Altre linee ferroviarie **Strade**
Impianti industriali **Altro**

NOTE

COLLEGAMENTO FERROVIARIO DELL'AEROPORTO DEL SALENTO CON LA STAZIONE DI BRINDISI

Schede di censimento dei ricettori

CODICE RICETTORE

4005

LOCALIZZAZIONE DELL'EDIFICIO

Regione Puglia
Provincia Brindisi
Comune Brindisi
Località Brindisi
Progressiva 1+700
Distanza infrastruttura 155 m

DOCUMENTAZIONE FOTOGRAFICA



DATI CARATTERISTICI DELL'EDIFICIO ESAMINATO

Tipologia Residenziale **Numero dei piani** 2
Stato conservazione Buono **Orientamento** Obliquo

CARATTERIZZAZIONE DEGLI INFISSI (solo ricettori sensibili)

NUMERO INFISSI PER FRONTE

Fronte parallelo all'infrastruttura
Fronte perpendicolare/obliquo lato progressive crescenti 4
Fronte perpendicolare /obliquo lato progressive decrescenti 7

CARATTERIZZAZIONE DEL CORPO FERROVIARIO

Raso/Rilevato **Viadotto**
Trincea **Galleria**

DESCRIZIONE DELLA FASCIA TRA L'INFRASTRUTTURA E L'EDIFICIO

Destinazione d'uso Residuale/pertinenza edificio

DESCRIZIONE DELLE ALTRE SORGENTI DI RUMORE SIGNIFICATIVE

Altre linee ferroviarie **Strade**
Impianti industriali **Altro**

NOTE

COLLEGAMENTO FERROVIARIO DELL'AEROPORTO DEL SALENTO CON LA STAZIONE DI BRINDISI

Schede di censimento dei ricettori

CODICE RICETTORE

4006

LOCALIZZAZIONE DELL'EDIFICIO

Regione Puglia
Provincia Brindisi
Comune Brindisi
Località Brindisi
Progressiva 2+800
Distanza infrastruttura 145 m

DOCUMENTAZIONE FOTOGRAFICA



DATI CARATTERISTICI DELL'EDIFICIO ESAMINATO

Tipologia Commerciale/servizi **Numero dei piani** 1
Stato conservazione Buono **Orientamento** Obliquo

CARATTERIZZAZIONE DEGLI INFISSI (solo ricettori sensibili)

NUMERO INFISSI PER FRONTE

Fronte parallelo all'infrastruttura
Fronte perpendicolare/obliquo lato progressive crescenti 0
Fronte perpendicolare /obliquo lato progressive decrescenti 0

CARATTERIZZAZIONE DEL CORPO FERROVIARIO

Raso/Rilevato **Viadotto**
Trincea **Galleria**

DESCRIZIONE DELLA FASCIA TRA L'INFRASTRUTTURA E L'EDIFICIO

Destinazione d'uso Residuale/pertinenza edificio

DESCRIZIONE DELLE ALTRE SORGENTI DI RUMORE SIGNIFICATIVE

Altre linee ferroviarie **Strade**
Impianti industriali **Altro**

NOTE

COLLEGAMENTO FERROVIARIO DELL'AEROPORTO DEL SALENTO CON LA STAZIONE DI BRINDISI

Schede di censimento dei ricettori

CODICE RICETTORE

4007

LOCALIZZAZIONE DELL'EDIFICIO

Regione Puglia
Provincia Brindisi
Comune Brindisi
Località Brindisi
Progressiva 2+950
Distanza infrastruttura 235 m

DOCUMENTAZIONE FOTOGRAFICA



DATI CARATTERISTICI DELL'EDIFICIO ESAMINATO

Tipologia Residenziale **Numero dei piani** 2
Stato conservazione Buono **Orientamento** Obliquo

CARATTERIZZAZIONE DEGLI INFISSI (solo ricettori sensibili)

NUMERO INFISSI PER FRONTE

Fronte parallelo all'infrastruttura
Fronte perpendicolare/obliquo lato progressive crescenti 5
Fronte perpendicolare /obliquo lato progressive decrescenti 5

CARATTERIZZAZIONE DEL CORPO FERROVIARIO

Raso/Rilevato **Viadotto**
Trincea **Galleria**

DESCRIZIONE DELLA FASCIA TRA L'INFRASTRUTTURA E L'EDIFICIO

Destinazione d'uso Residuale/pertinenza edificio

DESCRIZIONE DELLE ALTRE SORGENTI DI RUMORE SIGNIFICATIVE

Altre linee ferroviarie **Strade**
Impianti industriali **Altro**

NOTE

COLLEGAMENTO FERROVIARIO DELL'AEROPORTO DEL SALENTO CON LA STAZIONE DI BRINDISI

Schede di censimento dei ricettori

CODICE RICETTORE

4008

LOCALIZZAZIONE DELL'EDIFICIO

Regione Puglia
Provincia Brindisi
Comune Brindisi
Località Brindisi
Progressiva 3+750
Distanza infrastruttura 165 m

DOCUMENTAZIONE FOTOGRAFICA



DATI CARATTERISTICI DELL'EDIFICIO ESAMINATO

Tipologia Commerciale/servizi **Numero dei piani** 1
Stato conservazione Buono **Orientamento** Perpendicolare

CARATTERIZZAZIONE DEGLI INFISSI (solo ricettori sensibili)

NUMERO INFISSI PER FRONTE

Fronte parallelo all'infrastruttura 2
Fronte perpendicolare/obliquo lato progressive crescenti
Fronte perpendicolare /obliquo lato progressive decrescenti

CARATTERIZZAZIONE DEL CORPO FERROVIARIO

Raso/Rilevato **Viadotto**
Trincea **Galleria**

DESCRIZIONE DELLA FASCIA TRA L'INFRASTRUTTURA E L'EDIFICIO

Destinazione d'uso Residuale/pertinenza edificio

DESCRIZIONE DELLE ALTRE SORGENTI DI RUMORE SIGNIFICATIVE

Altre linee ferroviarie **Strade**
Impianti industriali **Altro**

NOTE

COLLEGAMENTO FERROVIARIO DELL'AEROPORTO DEL SALENTO CON LA STAZIONE DI BRINDISI

Schede di censimento dei ricettori

CODICE RICETTORE

4009

LOCALIZZAZIONE DELL'EDIFICIO

Regione Puglia
Provincia Brindisi
Comune Brindisi
Località Brindisi
Progressiva 4+220
Distanza infrastruttura 145 m

DOCUMENTAZIONE FOTOGRAFICA



DATI CARATTERISTICI DELL'EDIFICIO ESAMINATO

Tipologia Residenziale **Numero dei piani** 1
Stato conservazione Buono **Orientamento** Parallelo

CARATTERIZZAZIONE DEGLI INFISSI (solo ricettori sensibili)

NUMERO INFISSI PER FRONTE

Fronte parallelo all'infrastruttura 1
Fronte perpendicolare/obliquo lato progressive crescenti
Fronte perpendicolare /obliquo lato progressive decrescenti

CARATTERIZZAZIONE DEL CORPO FERROVIARIO

Raso/Rilevato **Viadotto**
Trincea **Galleria**

DESCRIZIONE DELLA FASCIA TRA L'INFRASTRUTTURA E L'EDIFICIO

Destinazione d'uso Edificato

DESCRIZIONE DELLE ALTRE SORGENTI DI RUMORE SIGNIFICATIVE

Altre linee ferroviarie **Strade**
Impianti industriali **Altro**

NOTE

COLLEGAMENTO FERROVIARIO DELL'AEROPORTO DEL SALENTO CON LA STAZIONE DI BRINDISI

Schede di censimento dei ricettori

CODICE RICETTORE

4010

LOCALIZZAZIONE DELL'EDIFICIO

Regione Puglia
Provincia Brindisi
Comune Brindisi
Località Brindisi
Progressiva 4+230
Distanza infrastruttura 145 m

DOCUMENTAZIONE FOTOGRAFICA



DATI CARATTERISTICI DELL'EDIFICIO ESAMINATO

Tipologia Residenziale **Numero dei piani** 1
Stato conservazione Buono **Orientamento** Parallelo

CARATTERIZZAZIONE DEGLI INFISSI (solo ricettori sensibili)

NUMERO INFISSI PER FRONTE

Fronte parallelo all'infrastruttura 1
Fronte perpendicolare/obliquo lato progressive crescenti
Fronte perpendicolare /obliquo lato progressive decrescenti

CARATTERIZZAZIONE DEL CORPO FERROVIARIO

Raso/Rilevato **Viadotto**
Trincea **Galleria**

DESCRIZIONE DELLA FASCIA TRA L'INFRASTRUTTURA E L'EDIFICIO

Destinazione d'uso Edificato

DESCRIZIONE DELLE ALTRE SORGENTI DI RUMORE SIGNIFICATIVE

Altre linee ferroviarie **Strade**
Impianti industriali **Altro**

NOTE

COLLEGAMENTO FERROVIARIO DELL'AEROPORTO DEL SALENTO CON LA STAZIONE DI BRINDISI

Schede di censimento dei ricettori

CODICE RICETTORE

4011

LOCALIZZAZIONE DELL'EDIFICIO

Regione Puglia
Provincia Brindisi
Comune Brindisi
Località Brindisi
Progressiva 4+290
Distanza infrastruttura 155 m

DOCUMENTAZIONE FOTOGRAFICA



DATI CARATTERISTICI DELL'EDIFICIO ESAMINATO

Tipologia Residenziale **Numero dei piani** 1
Stato conservazione Buono **Orientamento** Perpendicolare

CARATTERIZZAZIONE DEGLI INFISSI (solo ricettori sensibili)

NUMERO INFISSI PER FRONTE

Fronte parallelo all'infrastruttura 1
Fronte perpendicolare/obliquo lato progressive crescenti
Fronte perpendicolare /obliquo lato progressive decrescenti

CARATTERIZZAZIONE DEL CORPO FERROVIARIO

Raso/Rilevato **Viadotto**
Trincea **Galleria**

DESCRIZIONE DELLA FASCIA TRA L'INFRASTRUTTURA E L'EDIFICIO

Destinazione d'uso Edificato

DESCRIZIONE DELLE ALTRE SORGENTI DI RUMORE SIGNIFICATIVE

Altre linee ferroviarie **Strade**
Impianti industriali **Altro**

NOTE

COLLEGAMENTO FERROVIARIO DELL'AEROPORTO DEL SALENTO CON LA STAZIONE DI BRINDISI

Schede di censimento dei ricettori

CODICE RICETTORE

4012

LOCALIZZAZIONE DELL'EDIFICIO

Regione Puglia
Provincia Brindisi
Comune Brindisi
Località Brindisi
Progressiva 4+300
Distanza infrastruttura 145 m

DOCUMENTAZIONE FOTOGRAFICA



DATI CARATTERISTICI DELL'EDIFICIO ESAMINATO

Tipologia Residenziale **Numero dei piani** 1
Stato conservazione Buono **Orientamento** Parallelo

CARATTERIZZAZIONE DEGLI INFISSI (solo ricettori sensibili)

NUMERO INFISSI PER FRONTE

Fronte parallelo all'infrastruttura 2
Fronte perpendicolare/obliquo lato progressive crescenti
Fronte perpendicolare /obliquo lato progressive decrescenti

CARATTERIZZAZIONE DEL CORPO FERROVIARIO

Raso/Rilevato **Viadotto**
Trincea **Galleria**

DESCRIZIONE DELLA FASCIA TRA L'INFRASTRUTTURA E L'EDIFICIO

Destinazione d'uso Edificato

DESCRIZIONE DELLE ALTRE SORGENTI DI RUMORE SIGNIFICATIVE

Altre linee ferroviarie **Strade**
Impianti industriali **Altro**

NOTE

COLLEGAMENTO FERROVIARIO DELL'AEROPORTO DEL SALENTO CON LA STAZIONE DI BRINDISI

Schede di censimento dei ricettori

CODICE RICETTORE

4013

LOCALIZZAZIONE DELL'EDIFICIO

Regione Puglia
Provincia Brindisi
Comune Brindisi
Località Brindisi
Progressiva 4+300
Distanza infrastruttura 220 m

DOCUMENTAZIONE FOTOGRAFICA



DATI CARATTERISTICI DELL'EDIFICIO ESAMINATO

Tipologia Residenziale **Numero dei piani** 2
Stato conservazione Buono **Orientamento** Parallelo

CARATTERIZZAZIONE DEGLI INFISSI (solo ricettori sensibili)

NUMERO INFISSI PER FRONTE

Fronte parallelo all'infrastruttura 6
Fronte perpendicolare/obliquo lato progressive crescenti
Fronte perpendicolare /obliquo lato progressive decrescenti

CARATTERIZZAZIONE DEL CORPO FERROVIARIO

Raso/Rilevato **Viadotto**
Trincea **Galleria**

DESCRIZIONE DELLA FASCIA TRA L'INFRASTRUTTURA E L'EDIFICIO

Destinazione d'uso Residuale/pertinenza edificio

DESCRIZIONE DELLE ALTRE SORGENTI DI RUMORE SIGNIFICATIVE

Altre linee ferroviarie **Strade**
Impianti industriali **Altro**

NOTE

COLLEGAMENTO FERROVIARIO DELL'AEROPORTO DEL SALENTO CON LA STAZIONE DI BRINDISI

Schede di censimento dei ricettori

CODICE RICETTORE

4014

LOCALIZZAZIONE DELL'EDIFICIO

Regione Puglia
Provincia Brindisi
Comune Brindisi
Località Brindisi
Progressiva 4+450
Distanza infrastruttura 240 m

DOCUMENTAZIONE FOTOGRAFICA



DATI CARATTERISTICI DELL'EDIFICIO ESAMINATO

Tipologia Residenziale **Numero dei piani** 1
Stato conservazione Buono **Orientamento** Parallelo

CARATTERIZZAZIONE DEGLI INFISSI (solo ricettori sensibili)

NUMERO INFISSI PER FRONTE

Fronte parallelo all'infrastruttura 1
Fronte perpendicolare/obliquo lato progressive crescenti
Fronte perpendicolare /obliquo lato progressive decrescenti

CARATTERIZZAZIONE DEL CORPO FERROVIARIO

Raso/Rilevato **Viadotto**
Trincea **Galleria**

DESCRIZIONE DELLA FASCIA TRA L'INFRASTRUTTURA E L'EDIFICIO

Destinazione d'uso Residuale/pertinenza edificio

DESCRIZIONE DELLE ALTRE SORGENTI DI RUMORE SIGNIFICATIVE

Altre linee ferroviarie **Strade**
Impianti industriali **Altro**

NOTE

COLLEGAMENTO FERROVIARIO DELL'AEROPORTO DEL SALENTO CON LA STAZIONE DI BRINDISI

Schede di censimento dei ricettori

CODICE RICETTORE

4015

LOCALIZZAZIONE DELL'EDIFICIO

Regione Puglia
Provincia Brindisi
Comune Brindisi
Località Brindisi
Progressiva 4+500
Distanza infrastruttura 240 m

DOCUMENTAZIONE FOTOGRAFICA



DATI CARATTERISTICI DELL'EDIFICIO ESAMINATO

Tipologia Residenziale **Numero dei piani** 2
Stato conservazione Buono **Orientamento** Parallelo

CARATTERIZZAZIONE DEGLI INFISSI (solo ricettori sensibili)

NUMERO INFISSI PER FRONTE

Fronte parallelo all'infrastruttura 5
Fronte perpendicolare/obliquo lato progressive crescenti
Fronte perpendicolare /obliquo lato progressive decrescenti

CARATTERIZZAZIONE DEL CORPO FERROVIARIO

Raso/Rilevato **Viadotto**
Trincea **Galleria**

DESCRIZIONE DELLA FASCIA TRA L'INFRASTRUTTURA E L'EDIFICIO

Destinazione d'uso Residuale/pertinenza edificio

DESCRIZIONE DELLE ALTRE SORGENTI DI RUMORE SIGNIFICATIVE

Altre linee ferroviarie **Strade**
Impianti industriali **Altro**

NOTE

COLLEGAMENTO FERROVIARIO DELL'AEROPORTO DEL SALENTO CON LA STAZIONE DI BRINDISI

Schede di censimento dei ricettori

CODICE RICETTORE

4016

LOCALIZZAZIONE DELL'EDIFICIO

Regione Puglia
Provincia Brindisi
Comune Brindisi
Località Brindisi
Progressiva 4+600
Distanza infrastruttura 240 m

DOCUMENTAZIONE FOTOGRAFICA



DATI CARATTERISTICI DELL'EDIFICIO ESAMINATO

Tipologia Residenziale **Numero dei piani** 1
Stato conservazione Buono **Orientamento** Parallelo

CARATTERIZZAZIONE DEGLI INFISSI (solo ricettori sensibili)

NUMERO INFISSI PER FRONTE

Fronte parallelo all'infrastruttura 6
Fronte perpendicolare/obliquo lato progressive crescenti
Fronte perpendicolare /obliquo lato progressive decrescenti

CARATTERIZZAZIONE DEL CORPO FERROVIARIO

Raso/Rilevato **Viadotto**
Trincea **Galleria**

DESCRIZIONE DELLA FASCIA TRA L'INFRASTRUTTURA E L'EDIFICIO

Destinazione d'uso Residuale/pertinenza edificio

DESCRIZIONE DELLE ALTRE SORGENTI DI RUMORE SIGNIFICATIVE

Altre linee ferroviarie **Strade**
Impianti industriali **Altro**

NOTE

COLLEGAMENTO FERROVIARIO DELL'AEROPORTO DEL SALENTO CON LA STAZIONE DI BRINDISI

Schede di censimento dei ricettori

CODICE RICETTORE

4017

LOCALIZZAZIONE DELL'EDIFICIO

Regione Puglia
Provincia Brindisi
Comune Brindisi
Località Brindisi
Progressiva 5+000
Distanza infrastruttura 210 m

DOCUMENTAZIONE FOTOGRAFICA



DATI CARATTERISTICI DELL'EDIFICIO ESAMINATO

Tipologia Ruleri/edif dismessi/ **Numero dei piani** 1
Stato conservazione **Orientamento**

CARATTERIZZAZIONE DEGLI INFISSI (solo ricettori sensibili)

NUMERO INFISSI PER FRONTE

Fronte parallelo all'infrastruttura
Fronte perpendicolare/obliquo lato progressive crescenti
Fronte perpendicolare /obliquo lato progressive decrescenti

CARATTERIZZAZIONE DEL CORPO FERROVIARIO

Raso/Rilevato **Viadotto**
Trincea **Galleria**

DESCRIZIONE DELLA FASCIA TRA L'INFRASTRUTTURA E L'EDIFICIO

Destinazione d'uso Residuale/pertinenza edificio

DESCRIZIONE DELLE ALTRE SORGENTI DI RUMORE SIGNIFICATIVE

Altre linee ferroviarie **Strade**
Impianti industriali **Altro**

NOTE

COLLEGAMENTO FERROVIARIO DELL'AEROPORTO DEL SALENTO CON LA STAZIONE DI BRINDISI

Schede di censimento dei ricettori

CODICE RICETTORE

4018

LOCALIZZAZIONE DELL'EDIFICIO

Regione Puglia
Provincia Brindisi
Comune Brindisi
Località Brindisi
Progressiva 5+180
Distanza infrastruttura 140 m

DOCUMENTAZIONE FOTOGRAFICA



DATI CARATTERISTICI DELL'EDIFICIO ESAMINATO

Tipologia Residenziale **Numero dei piani** 1
Stato conservazione Buono **Orientamento** Perpendicolare

CARATTERIZZAZIONE DEGLI INFISSI (solo ricettori sensibili)

NUMERO INFISSI PER FRONTE

Fronte parallelo all'infrastruttura 2
Fronte perpendicolare/obliquo lato progressive crescenti
Fronte perpendicolare /obliquo lato progressive decrescenti

CARATTERIZZAZIONE DEL CORPO FERROVIARIO

Raso/Rilevato **Viadotto**
Trincea **Galleria**

DESCRIZIONE DELLA FASCIA TRA L'INFRASTRUTTURA E L'EDIFICIO

Destinazione d'uso Residuale/pertinenza edificio

DESCRIZIONE DELLE ALTRE SORGENTI DI RUMORE SIGNIFICATIVE

Altre linee ferroviarie **Strade**
Impianti industriali **Altro**

NOTE

COLLEGAMENTO FERROVIARIO DELL'AEROPORTO DEL SALENTO CON LA STAZIONE DI BRINDISI

Schede di censimento dei ricettori

CODICE RICETTORE

4019

LOCALIZZAZIONE DELL'EDIFICIO

Regione Puglia
Provincia Brindisi
Comune Brindisi
Località Brindisi
Progressiva 5+180
Distanza infrastruttura 190 m

DOCUMENTAZIONE FOTOGRAFICA



DATI CARATTERISTICI DELL'EDIFICIO ESAMINATO

Tipologia Residenziale **Numero dei piani** 2
Stato conservazione Buono **Orientamento** Perpendicolare

CARATTERIZZAZIONE DEGLI INFISSI (solo ricettori sensibili)

NUMERO INFISSI PER FRONTE

Fronte parallelo all'infrastruttura 2
Fronte perpendicolare/obliquo lato progressive crescenti
Fronte perpendicolare /obliquo lato progressive decrescenti

CARATTERIZZAZIONE DEL CORPO FERROVIARIO

Raso/Rilevato **Viadotto**
Trincea **Galleria**

DESCRIZIONE DELLA FASCIA TRA L'INFRASTRUTTURA E L'EDIFICIO

Destinazione d'uso Residuale/pertinenza edificio

DESCRIZIONE DELLE ALTRE SORGENTI DI RUMORE SIGNIFICATIVE

Altre linee ferroviarie **Strade**
Impianti industriali **Altro**

NOTE

COLLEGAMENTO FERROVIARIO DELL'AEROPORTO DEL SALENTO CON LA STAZIONE DI BRINDISI

Schede di censimento dei ricettori

CODICE RICETTORE

4020

LOCALIZZAZIONE DELL'EDIFICIO

Regione Puglia
Provincia Brindisi
Comune Brindisi
Località Brindisi
Progressiva 5+250
Distanza infrastruttura 190 m

DOCUMENTAZIONE FOTOGRAFICA



DATI CARATTERISTICI DELL'EDIFICIO ESAMINATO

Tipologia Residenziale **Numero dei piani** 2
Stato conservazione Buono **Orientamento** Parallelo

CARATTERIZZAZIONE DEGLI INFISSI (solo ricettori sensibili)

NUMERO INFISSI PER FRONTE

Fronte parallelo all'infrastruttura 5
Fronte perpendicolare/obliquo lato progressive crescenti
Fronte perpendicolare /obliquo lato progressive decrescenti

CARATTERIZZAZIONE DEL CORPO FERROVIARIO

Raso/Rilevato **Viadotto**
Trincea **Galleria**

DESCRIZIONE DELLA FASCIA TRA L'INFRASTRUTTURA E L'EDIFICIO

Destinazione d'uso Residuale/pertinenza edificio

DESCRIZIONE DELLE ALTRE SORGENTI DI RUMORE SIGNIFICATIVE

Altre linee ferroviarie **Strade**
Impianti industriali **Altro**

NOTE

COLLEGAMENTO FERROVIARIO DELL'AEROPORTO DEL SALENTO CON LA STAZIONE DI BRINDISI

Schede di censimento dei ricettori

CODICE RICETTORE

4021

LOCALIZZAZIONE DELL'EDIFICIO

Regione Puglia
Provincia Brindisi
Comune Brindisi
Località Brindisi
Progressiva 5+300
Distanza infrastruttura 110 m

DOCUMENTAZIONE FOTOGRAFICA



DATI CARATTERISTICI DELL'EDIFICIO ESAMINATO

Tipologia Residenziale **Numero dei piani** 2
Stato conservazione Buono **Orientamento** Parallelo

CARATTERIZZAZIONE DEGLI INFISSI (solo ricettori sensibili)

NUMERO INFISSI PER FRONTE

Fronte parallelo all'infrastruttura 2
Fronte perpendicolare/obliquo lato progressive crescenti
Fronte perpendicolare /obliquo lato progressive decrescenti

CARATTERIZZAZIONE DEL CORPO FERROVIARIO

Raso/Rilevato **Viadotto**
Trincea **Galleria**

DESCRIZIONE DELLA FASCIA TRA L'INFRASTRUTTURA E L'EDIFICIO

Destinazione d'uso Residuale/pertinenza edificio

DESCRIZIONE DELLE ALTRE SORGENTI DI RUMORE SIGNIFICATIVE

Altre linee ferroviarie **Strade**
Impianti industriali **Altro**

NOTE

COLLEGAMENTO FERROVIARIO DELL'AEROPORTO DEL SALENTO CON LA STAZIONE DI BRINDISI

Schede di censimento dei ricettori

CODICE RICETTORE

4022

LOCALIZZAZIONE DELL'EDIFICIO

Regione Puglia
Provincia Brindisi
Comune Brindisi
Località Brindisi
Progressiva 5+300
Distanza infrastruttura 140 m

DOCUMENTAZIONE FOTOGRAFICA



DATI CARATTERISTICI DELL'EDIFICIO ESAMINATO

Tipologia Residenziale **Numero dei piani** 1
Stato conservazione Buono **Orientamento** Parallelo

CARATTERIZZAZIONE DEGLI INFISSI (solo ricettori sensibili)

NUMERO INFISSI PER FRONTE

Fronte parallelo all'infrastruttura
Fronte perpendicolare/obliquo lato progressive crescenti
Fronte perpendicolare /obliquo lato progressive decrescenti

CARATTERIZZAZIONE DEL CORPO FERROVIARIO

Raso/Rilevato **Viadotto**
Trincea **Galleria**

DESCRIZIONE DELLA FASCIA TRA L'INFRASTRUTTURA E L'EDIFICIO

Destinazione d'uso Residuale/pertinenza edificio

DESCRIZIONE DELLE ALTRE SORGENTI DI RUMORE SIGNIFICATIVE

Altre linee ferroviarie **Strade**
Impianti industriali **Altro**

NOTE

Non è stato possibile determinare il numero di infissi per scarsa visibilità

COLLEGAMENTO FERROVIARIO DELL'AEROPORTO DEL SALENTO CON LA STAZIONE DI BRINDISI

Schede di censimento dei ricettori

CODICE RICETTORE

4023

LOCALIZZAZIONE DELL'EDIFICIO

Regione Puglia
Provincia Brindisi
Comune Brindisi
Località Brindisi
Progressiva 5+300
Distanza infrastruttura 170 m

DOCUMENTAZIONE FOTOGRAFICA



DATI CARATTERISTICI DELL'EDIFICIO ESAMINATO

Tipologia Residenziale **Numero dei piani** 1
Stato conservazione Buono **Orientamento** Parallelo

CARATTERIZZAZIONE DEGLI INFISSI (solo ricettori sensibili)

NUMERO INFISSI PER FRONTE

Fronte parallelo all'infrastruttura 1
Fronte perpendicolare/obliquo lato progressive crescenti
Fronte perpendicolare /obliquo lato progressive decrescenti

CARATTERIZZAZIONE DEL CORPO FERROVIARIO

Raso/Rilevato **Viadotto**
Trincea **Galleria**

DESCRIZIONE DELLA FASCIA TRA L'INFRASTRUTTURA E L'EDIFICIO

Destinazione d'uso Residuale/pertinenza edificio

DESCRIZIONE DELLE ALTRE SORGENTI DI RUMORE SIGNIFICATIVE

Altre linee ferroviarie **Strade**
Impianti industriali **Altro**

NOTE

COLLEGAMENTO FERROVIARIO DELL'AEROPORTO DEL SALENTO CON LA STAZIONE DI BRINDISI

Schede di censimento dei ricettori

CODICE RICETTORE

4024

LOCALIZZAZIONE DELL'EDIFICIO

Regione Puglia
Provincia Brindisi
Comune Brindisi
Località Brindisi
Progressiva 5+500
Distanza infrastruttura 170 m

DOCUMENTAZIONE FOTOGRAFICA



DATI CARATTERISTICI DELL'EDIFICIO ESAMINATO

Tipologia Commerciale/servizi **Numero dei piani** 1
Stato conservazione Buono **Orientamento** Parallelo

CARATTERIZZAZIONE DEGLI INFISSI (solo ricettori sensibili)

NUMERO INFISSI PER FRONTE

Fronte parallelo all'infrastruttura 1
Fronte perpendicolare/obliquo lato progressive crescenti
Fronte perpendicolare /obliquo lato progressive decrescenti

CARATTERIZZAZIONE DEL CORPO FERROVIARIO

Raso/Rilevato **Viadotto**
Trincea **Galleria**

DESCRIZIONE DELLA FASCIA TRA L'INFRASTRUTTURA E L'EDIFICIO

Destinazione d'uso Residuale/pertinenza edificio

DESCRIZIONE DELLE ALTRE SORGENTI DI RUMORE SIGNIFICATIVE

Altre linee ferroviarie **Strade**
Impianti industriali **Altro**

NOTE

COLLEGAMENTO FERROVIARIO DELL'AEROPORTO DEL SALENTO CON LA STAZIONE DI BRINDISI

Schede di censimento dei ricettori

CODICE RICETTORE

4025

LOCALIZZAZIONE DELL'EDIFICIO

Regione Puglia
Provincia Brindisi
Comune Brindisi
Località Brindisi
Progressiva 5+900
Distanza infrastruttura 225 m

DOCUMENTAZIONE FOTOGRAFICA



DATI CARATTERISTICI DELL'EDIFICIO ESAMINATO

Tipologia Residenziale **Numero dei piani** 2
Stato conservazione Buono **Orientamento** Obliquo

CARATTERIZZAZIONE DEGLI INFISSI (solo ricettori sensibili)

NUMERO INFISSI PER FRONTE

Fronte parallelo all'infrastruttura 2
Fronte perpendicolare/obliquo lato progressive crescenti
Fronte perpendicolare /obliquo lato progressive decrescenti

CARATTERIZZAZIONE DEL CORPO FERROVIARIO

Raso/Rilevato **Viadotto**
Trincea **Galleria**

DESCRIZIONE DELLA FASCIA TRA L'INFRASTRUTTURA E L'EDIFICIO

Destinazione d'uso Residuale/pertinenza edificio

DESCRIZIONE DELLE ALTRE SORGENTI DI RUMORE SIGNIFICATIVE

Altre linee ferroviarie **Strade**
Impianti industriali **Altro**

NOTE

COLLEGAMENTO FERROVIARIO DELL'AEROPORTO DEL SALENTO CON LA STAZIONE DI BRINDISI

Schede di censimento dei ricettori

CODICE RICETTORE

4026

LOCALIZZAZIONE DELL'EDIFICIO

Regione Puglia
Provincia Brindisi
Comune Brindisi
Località Brindisi
Progressiva 5+900
Distanza infrastruttura 190 m

DOCUMENTAZIONE FOTOGRAFICA



DATI CARATTERISTICI DELL'EDIFICIO ESAMINATO

Tipologia Residenziale **Numero dei piani** 2
Stato conservazione Buono **Orientamento** Parallelo

CARATTERIZZAZIONE DEGLI INFISSI (solo ricettori sensibili)

NUMERO INFISSI PER FRONTE

Fronte parallelo all'infrastruttura 6
Fronte perpendicolare/obliquo lato progressive crescenti
Fronte perpendicolare /obliquo lato progressive decrescenti

CARATTERIZZAZIONE DEL CORPO FERROVIARIO

Raso/Rilevato **Viadotto**
Trincea **Galleria**

DESCRIZIONE DELLA FASCIA TRA L'INFRASTRUTTURA E L'EDIFICIO

Destinazione d'uso Residuale/pertinenza edificio

DESCRIZIONE DELLE ALTRE SORGENTI DI RUMORE SIGNIFICATIVE

Altre linee ferroviarie **Strade**
Impianti industriali **Altro**

NOTE

COLLEGAMENTO FERROVIARIO DELL'AEROPORTO DEL SALENTO CON LA STAZIONE DI BRINDISI

Schede di censimento dei ricettori

CODICE RICETTORE

4027

LOCALIZZAZIONE DELL'EDIFICIO

Regione Puglia
Provincia Brindisi
Comune Brindisi
Località Brindisi
Progressiva 6+100
Distanza infrastruttura 120 m

DOCUMENTAZIONE FOTOGRAFICA



DATI CARATTERISTICI DELL'EDIFICIO ESAMINATO

Tipologia Residenziale **Numero dei piani** 2
Stato conservazione Buono **Orientamento** Parallelo

CARATTERIZZAZIONE DEGLI INFISSI (solo ricettori sensibili)

NUMERO INFISSI PER FRONTE

Fronte parallelo all'infrastruttura 12
Fronte perpendicolare/obliquo lato progressive crescenti
Fronte perpendicolare /obliquo lato progressive decrescenti

CARATTERIZZAZIONE DEL CORPO FERROVIARIO

Raso/Rilevato **Viadotto**
Trincea **Galleria**

DESCRIZIONE DELLA FASCIA TRA L'INFRASTRUTTURA E L'EDIFICIO

Destinazione d'uso Residuale/pertinenza edificio

DESCRIZIONE DELLE ALTRE SORGENTI DI RUMORE SIGNIFICATIVE

Altre linee ferroviarie **Strade**
Impianti industriali **Altro**

NOTE

COLLEGAMENTO FERROVIARIO DELL'AEROPORTO DEL SALENTO CON LA STAZIONE DI BRINDISI

Schede di censimento dei ricettori

CODICE RICETTORE

4028

LOCALIZZAZIONE DELL'EDIFICIO

Regione Puglia
Provincia Brindisi
Comune Brindisi
Località Brindisi
Progressiva 6+200
Distanza infrastruttura 170 m

DOCUMENTAZIONE FOTOGRAFICA



DATI CARATTERISTICI DELL'EDIFICIO ESAMINATO

Tipologia Residenziale **Numero dei piani** 3
Stato conservazione Buono **Orientamento** Parallelo

CARATTERIZZAZIONE DEGLI INFISSI (solo ricettori sensibili)

NUMERO INFISSI PER FRONTE

Fronte parallelo all'infrastruttura 9
Fronte perpendicolare/obliquo lato progressive crescenti
Fronte perpendicolare /obliquo lato progressive decrescenti

CARATTERIZZAZIONE DEL CORPO FERROVIARIO

Raso/Rilevato **Viadotto**
Trincea **Galleria**

DESCRIZIONE DELLA FASCIA TRA L'INFRASTRUTTURA E L'EDIFICIO

Destinazione d'uso Residuale/pertinenza edificio

DESCRIZIONE DELLE ALTRE SORGENTI DI RUMORE SIGNIFICATIVE

Altre linee ferroviarie **Strade**
Impianti industriali **Altro**

NOTE

COLLEGAMENTO FERROVIARIO DELL'AEROPORTO DEL SALENTO CON LA STAZIONE DI BRINDISI

Schede di censimento dei ricettori

CODICE RICETTORE	5001
-------------------------	-------------

LOCALIZZAZIONE DELL'EDIFICIO

Regione	Puglia
Provincia	Brindisi
Comune	Brindisi
Località	Brindisi
Progressiva	0+000
Distanza infrastruttura	280 m

DOCUMENTAZIONE FOTOGRAFICA



DATI CARATTERISTICI DELL'EDIFICIO ESAMINATO

Tipologia	Ruderi/edif dismessi/box	Numero dei piani	1
Stato conservazione	Medio	Orientamento	Parallelo

CARATTERIZZAZIONE DEGLI INFISSI

NUMERO INFISSI PER FRONTE

Fronte parallelo all'infrastruttura	0
Fronte perpendicolare/obliquo lato progressive crescenti	
Fronte perpendicolare /obliquo lato progressive decrescenti	

CARATTERIZZAZIONE DEL CORPO FERROVIARIO

Raso/Rilevato	<input checked="" type="checkbox"/>	Viadotto	<input type="checkbox"/>
Trincea	<input type="checkbox"/>	Galleria	<input type="checkbox"/>

DESCRIZIONE DELLA FASCIA TRA L'INFRASTRUTTURA E L'EDIFICIO

Destinazione d'uso Residuale/pertinenza edificio

DESCRIZIONE DELLE ALTRE SORGENTI DI RUMORE SIGNIFICATIVE

Altre linee ferroviarie	<input type="checkbox"/>	Strade	Strada extraurbana principale
Impianti industriali	<input type="checkbox"/>	Altro	

NOTE

Ricettore posto in zona privata e non raggiungibile

COLLEGAMENTO FERROVIARIO DELL'AEROPORTO DEL SALENTO CON LA STAZIONE DI BRINDISI

Schede di censimento dei ricettori

CODICE RICETTORE	5002
-------------------------	-------------

LOCALIZZAZIONE DELL'EDIFICIO

Regione	Puglia
Provincia	Brindisi
Comune	Brindisi
Località	Brindisi
Progressiva	0+000
Distanza infrastruttura	290 m

DOCUMENTAZIONE FOTOGRAFICA



DATI CARATTERISTICI DELL'EDIFICIO ESAMINATO

Tipologia	Ruderi/edif dismessi/box	Numero dei piani	1
Stato conservazione	Medio	Orientamento	Parallelo

CARATTERIZZAZIONE DEGLI INFISSI

NUMERO INFISSI PER FRONTE

Fronte parallelo all'infrastruttura	0
Fronte perpendicolare/obliquo lato progressive crescenti	
Fronte perpendicolare /obliquo lato progressive decrescenti	

CARATTERIZZAZIONE DEL CORPO FERROVIARIO

Raso/Rilevato	<input checked="" type="checkbox"/>	Viadotto	<input type="checkbox"/>
Trincea	<input type="checkbox"/>	Galleria	<input type="checkbox"/>

DESCRIZIONE DELLA FASCIA TRA L'INFRASTRUTTURA E L'EDIFICIO

Destinazione d'uso Residuale/pertinenza edificio

DESCRIZIONE DELLE ALTRE SORGENTI DI RUMORE SIGNIFICATIVE

Altre linee ferroviarie	<input type="checkbox"/>	Strade	Strada extraurbana principale
Impianti industriali	<input type="checkbox"/>	Altro	

NOTE

Ricettore posto in zona privata e non raggiungibile

COLLEGAMENTO FERROVIARIO DELL'AEROPORTO DEL SALENTO CON LA STAZIONE DI BRINDISI

Schede di censimento dei ricettori

CODICE RICETTORE	5003
-------------------------	-------------

LOCALIZZAZIONE DELL'EDIFICIO

Regione	Puglia
Provincia	Brindisi
Comune	Brindisi
Località	Brindisi
Progressiva	1+600
Distanza infrastruttura	250 m

DOCUMENTAZIONE FOTOGRAFICA



DATI CARATTERISTICI DELL'EDIFICIO ESAMINATO

Tipologia	Ruderi/edif dismessi/box	Numero dei piani	1
Stato conservazione	Medio	Orientamento	Obliquo

CARATTERIZZAZIONE DEGLI INFISSI

NUMERO INFISSI PER FRONTE

Fronte parallelo all'infrastruttura	
Fronte perpendicolare/obliquo lato progressive crescenti	1
Fronte perpendicolare /obliquo lato progressive decrescenti	0

CARATTERIZZAZIONE DEL CORPO FERROVIARIO

Raso/Rilevato	<input checked="" type="checkbox"/>	Viadotto	<input type="checkbox"/>
Trincea	<input type="checkbox"/>	Galleria	<input type="checkbox"/>

DESCRIZIONE DELLA FASCIA TRA L'INFRASTRUTTURA E L'EDIFICIO

Destinazione d'uso Residuale/pertinenza edificio

DESCRIZIONE DELLE ALTRE SORGENTI DI RUMORE SIGNIFICATIVE

Altre linee ferroviarie	<input type="checkbox"/>	Strade	Strada privata
Impianti industriali	<input type="checkbox"/>	Altro	

NOTE

COLLEGAMENTO FERROVIARIO DELL'AEROPORTO DEL SALENTO CON LA STAZIONE DI BRINDISI

Schede di censimento dei ricettori

CODICE RICETTORE	5004
-------------------------	-------------

LOCALIZZAZIONE DELL'EDIFICIO

Regione	Puglia
Provincia	Brindisi
Comune	Brindisi
Località	Brindisi
Progressiva	1+750
Distanza infrastruttura	260 m

DOCUMENTAZIONE FOTOGRAFICA



DATI CARATTERISTICI DELL'EDIFICIO ESAMINATO

Tipologia	Ruderi/edif dismessi/box	Numero dei piani	1
Stato conservazione	Medio	Orientamento	Obliquo

CARATTERIZZAZIONE DEGLI INFISSI

NUMERO INFISSI PER FRONTE

Fronte parallelo all'infrastruttura	
Fronte perpendicolare/obliquo lato progressive crescenti	2
Fronte perpendicolare /obliquo lato progressive decrescenti	0

CARATTERIZZAZIONE DEL CORPO FERROVIARIO

Raso/Rilevato	<input checked="" type="checkbox"/>	Viadotto	<input type="checkbox"/>
Trincea	<input type="checkbox"/>	Galleria	<input type="checkbox"/>

DESCRIZIONE DELLA FASCIA TRA L'INFRASTRUTTURA E L'EDIFICIO

Destinazione d'uso Residuale/pertinenza edificio

DESCRIZIONE DELLE ALTRE SORGENTI DI RUMORE SIGNIFICATIVE

Altre linee ferroviarie	<input type="checkbox"/>	Strade	Strada privata
Impianti industriali	<input type="checkbox"/>	Altro	

NOTE

COLLEGAMENTO FERROVIARIO DELL'AEROPORTO DEL SALENTO CON LA STAZIONE DI BRINDISI

Schede di censimento dei ricettori

CODICE RICETTORE	5005
-------------------------	-------------

LOCALIZZAZIONE DELL'EDIFICIO

Regione	Puglia
Provincia	Brindisi
Comune	Brindisi
Località	Brindisi
Progressiva	1+750
Distanza infrastruttura	290 m

DOCUMENTAZIONE FOTOGRAFICA



DATI CARATTERISTICI DELL'EDIFICIO ESAMINATO

Tipologia	Ruderi/edif dismessi/box	Numero dei piani	1
Stato conservazione	Cattivo	Orientamento	Obliquo

CARATTERIZZAZIONE DEGLI INFISSI

NUMERO INFISSI PER FRONTE

Fronte parallelo all'infrastruttura	
Fronte perpendicolare/obliquo lato progressive crescenti	1
Fronte perpendicolare /obliquo lato progressive decrescenti	0

CARATTERIZZAZIONE DEL CORPO FERROVIARIO

Raso/Rilevato	<input checked="" type="checkbox"/>	Viadotto	<input type="checkbox"/>
Trincea	<input type="checkbox"/>	Galleria	<input type="checkbox"/>

DESCRIZIONE DELLA FASCIA TRA L'INFRASTRUTTURA E L'EDIFICIO

Destinazione d'uso Residuale/pertinenza edificio

DESCRIZIONE DELLE ALTRE SORGENTI DI RUMORE SIGNIFICATIVE

Altre linee ferroviarie	<input type="checkbox"/>	Strade	Strada privata
Impianti industriali	<input type="checkbox"/>	Altro	

NOTE

Ricettore posto in zona privata e non raggiungibile

COLLEGAMENTO FERROVIARIO DELL'AEROPORTO DEL SALENTO CON LA STAZIONE DI BRINDISI

Schede di censimento dei ricettori

CODICE RICETTORE

5006

LOCALIZZAZIONE DELL'EDIFICIO

Regione Puglia
Provincia Brindisi
Comune Brindisi
Località Brindisi
Progressiva 1+750
Distanza infrastruttura 250 m

DOCUMENTAZIONE FOTOGRAFICA



DATI CARATTERISTICI DELL'EDIFICIO ESAMINATO

Tipologia Residenziale **Numero dei piani** 1
Stato conservazione Buono **Orientamento** Obliquo

CARATTERIZZAZIONE DEGLI INFISSI

NUMERO INFISSI PER FRONTE

Fronte parallelo all'infrastruttura
Fronte perpendicolare/obliquo lato progressive crescenti 4
Fronte perpendicolare /obliquo lato progressive decrescenti 3

CARATTERIZZAZIONE DEL CORPO FERROVIARIO

Raso/Rilevato **Viadotto**
Trincea **Galleria**

DESCRIZIONE DELLA FASCIA TRA L'INFRASTRUTTURA E L'EDIFICIO

Destinazione d'uso Residuale/pertinenza edificio

DESCRIZIONE DELLE ALTRE SORGENTI DI RUMORE SIGNIFICATIVE

Altre linee ferroviarie **Strade** Strada privata
Impianti industriali **Altro**

NOTE

COLLEGAMENTO FERROVIARIO DELL'AEROPORTO DEL SALENTO CON LA STAZIONE DI BRINDISI

Schede di censimento dei ricettori

CODICE RICETTORE

5007

LOCALIZZAZIONE DELL'EDIFICIO

Regione Puglia
Provincia Brindisi
Comune Brindisi
Località Brindisi
Progressiva 1+800
Distanza infrastruttura 280 m

DOCUMENTAZIONE FOTOGRAFICA



DATI CARATTERISTICI DELL'EDIFICIO ESAMINATO

Tipologia Residenziale **Numero dei piani** 2
Stato conservazione Medio **Orientamento** Obliquo

CARATTERIZZAZIONE DEGLI INFISSI

NUMERO INFISSI PER FRONTE

Fronte parallelo all'infrastruttura
Fronte perpendicolare/obliquo lato progressive crescenti 1
Fronte perpendicolare /obliquo lato progressive decrescenti 7

CARATTERIZZAZIONE DEL CORPO FERROVIARIO

Raso/Rilevato **Viadotto**
Trincea **Galleria**

DESCRIZIONE DELLA FASCIA TRA L'INFRASTRUTTURA E L'EDIFICIO

Destinazione d'uso Residuale/pertinenza edificio

DESCRIZIONE DELLE ALTRE SORGENTI DI RUMORE SIGNIFICATIVE

Altre linee ferroviarie **Strade** Strada privata
Impianti industriali **Altro**

NOTE

COLLEGAMENTO FERROVIARIO DELL'AEROPORTO DEL SALENTO CON LA STAZIONE DI BRINDISI

Schede di censimento dei ricettori

CODICE RICETTORE	5008
-------------------------	-------------

LOCALIZZAZIONE DELL'EDIFICIO

Regione	Puglia
Provincia	Brindisi
Comune	Brindisi
Località	Brindisi
Progressiva	1+900
Distanza infrastruttura	300 m

DOCUMENTAZIONE FOTOGRAFICA



DATI CARATTERISTICI DELL'EDIFICIO ESAMINATO

Tipologia	Residenziale	Numero dei piani	1
Stato conservazione	Buono	Orientamento	Obliquo

CARATTERIZZAZIONE DEGLI INFISSI

NUMERO INFISSI PER FRONTE

Fronte parallelo all'infrastruttura	
Fronte perpendicolare/obliquo lato progressive crescenti	2
Fronte perpendicolare /obliquo lato progressive decrescenti	3

CARATTERIZZAZIONE DEL CORPO FERROVIARIO

Raso/Rilevato	<input checked="" type="checkbox"/>	Viadotto	<input type="checkbox"/>
Trincea	<input type="checkbox"/>	Galleria	<input type="checkbox"/>

DESCRIZIONE DELLA FASCIA TRA L'INFRASTRUTTURA E L'EDIFICIO

Destinazione d'uso Residuale/pertinenza edificio

DESCRIZIONE DELLE ALTRE SORGENTI DI RUMORE SIGNIFICATIVE

Altre linee ferroviarie	<input type="checkbox"/>	Strade	Strada privata
Impianti industriali	<input type="checkbox"/>	Altro	

NOTE

COLLEGAMENTO FERROVIARIO DELL'AEROPORTO DEL SALENTO CON LA STAZIONE DI BRINDISI

Schede di censimento dei ricettori

CODICE RICETTORE

5009

LOCALIZZAZIONE DELL'EDIFICIO

Regione Puglia
Provincia Brindisi
Comune Brindisi
Località Brindisi
Progressiva 1+900
Distanza infrastruttura 260 m

DOCUMENTAZIONE FOTOGRAFICA



DATI CARATTERISTICI DELL'EDIFICIO ESAMINATO

Tipologia Residenziale **Numero dei piani** 2
Stato conservazione Buono **Orientamento** Obliquo

CARATTERIZZAZIONE DEGLI INFISSI

NUMERO INFISSI PER FRONTE

Fronte parallelo all'infrastruttura
Fronte perpendicolare/obliquo lato progressive crescenti 4
Fronte perpendicolare /obliquo lato progressive decrescenti 3

CARATTERIZZAZIONE DEL CORPO FERROVIARIO

Raso/Rilevato **Viadotto**
Trincea **Galleria**

DESCRIZIONE DELLA FASCIA TRA L'INFRASTRUTTURA E L'EDIFICIO

Destinazione d'uso Residuale/pertinenza edificio

DESCRIZIONE DELLE ALTRE SORGENTI DI RUMORE SIGNIFICATIVE

Altre linee ferroviarie **Strade** Strada extraurbana secondaria
Impianti industriali **Altro**

NOTE

COLLEGAMENTO FERROVIARIO DELL'AEROPORTO DEL SALENTO CON LA STAZIONE DI BRINDISI

Schede di censimento dei ricettori

CODICE RICETTORE	5010
-------------------------	-------------

LOCALIZZAZIONE DELL'EDIFICIO

Regione	Puglia
Provincia	Brindisi
Comune	Brindisi
Località	Brindisi
Progressiva	2+700
Distanza infrastruttura	280 m

DOCUMENTAZIONE FOTOGRAFICA



DATI CARATTERISTICI DELL'EDIFICIO ESAMINATO

Tipologia	Artigianale/industriale	Numero dei piani	1
Stato conservazione	Medio	Orientamento	Obliquo

CARATTERIZZAZIONE DEGLI INFISSI

NUMERO INFISSI PER FRONTE

Fronte parallelo all'infrastruttura

Fronte perpendicolare/obliquo lato progressive crescenti

Fronte perpendicolare /obliquo lato progressive decrescenti

CARATTERIZZAZIONE DEL CORPO FERROVIARIO

Raso/Rilevato	<input checked="" type="checkbox"/>	Viadotto	<input type="checkbox"/>
Trincea	<input type="checkbox"/>	Galleria	<input type="checkbox"/>

DESCRIZIONE DELLA FASCIA TRA L'INFRASTRUTTURA E L'EDIFICIO

Destinazione d'uso Residuale/pertinenza edificio

DESCRIZIONE DELLE ALTRE SORGENTI DI RUMORE SIGNIFICATIVE

Altre linee ferroviarie	<input type="checkbox"/>	Strade	Strada extraurbana secondaria
Impianti industriali	<input type="checkbox"/>	Altro	

NOTE

Ricettore posto in zona privata e non raggiungibile

COLLEGAMENTO FERROVIARIO DELL'AEROPORTO DEL SALENTO CON LA STAZIONE DI BRINDISI

Schede di censimento dei ricettori


CODICE RICETTORE

5011

LOCALIZZAZIONE DELL'EDIFICIO

Regione Puglia
Provincia Brindisi
Comune Brindisi
Località Brindisi
Progressiva 2+700
Distanza infrastruttura 270 m

DOCUMENTAZIONE FOTOGRAFICA



DATI CARATTERISTICI DELL'EDIFICIO ESAMINATO

Tipologia Artigianale/industriale **Numero dei piani** 1
Stato conservazione Medio **Orientamento** Obliquo

CARATTERIZZAZIONE DEGLI INFISSI

NUMERO INFISSI PER FRONTE

Fronte parallelo all'infrastruttura
Fronte perpendicolare/obliquo lato progressive crescenti
Fronte perpendicolare /obliquo lato progressive decrescenti

CARATTERIZZAZIONE DEL CORPO FERROVIARIO

Raso/Rilevato **Viadotto**
Trincea **Galleria**

DESCRIZIONE DELLA FASCIA TRA L'INFRASTRUTTURA E L'EDIFICIO

Destinazione d'uso Residuale/pertinenza edificio

DESCRIZIONE DELLE ALTRE SORGENTI DI RUMORE SIGNIFICATIVE

Altre linee ferroviarie **Strade** Strada extraurbana secondaria
Impianti industriali **Altro**

NOTE

Ricettore posto in zona privata e non raggiungibile

COLLEGAMENTO FERROVIARIO DELL'AEROPORTO DEL SALENTO CON LA STAZIONE DI BRINDISI

Schede di censimento dei ricettori

CODICE RICETTORE

5012

LOCALIZZAZIONE DELL'EDIFICIO

Regione Puglia
Provincia Brindisi
Comune Brindisi
Località Brindisi
Progressiva 2+950
Distanza infrastruttura 270 m

DOCUMENTAZIONE FOTOGRAFICA



DATI CARATTERISTICI DELL'EDIFICIO ESAMINATO

Tipologia Residenziale
Stato conservazione Medio
Numero dei piani 1
Orientamento Obliquo

CARATTERIZZAZIONE DEGLI INFISSI

NUMERO INFISSI PER FRONTE

Fronte parallelo all'infrastruttura
Fronte perpendicolare/obliquo lato progressive crescenti 1
Fronte perpendicolare /obliquo lato progressive decrescenti 1

CARATTERIZZAZIONE DEL CORPO FERROVIARIO

Raso/Rilevato **Viadotto**
Trincea **Galleria**

DESCRIZIONE DELLA FASCIA TRA L'INFRASTRUTTURA E L'EDIFICIO

Destinazione d'uso Residuale/pertinenza edificio

DESCRIZIONE DELLE ALTRE SORGENTI DI RUMORE SIGNIFICATIVE

Altre linee ferroviarie **Strade** Strada extraurbana secondaria
Impianti industriali **Altro**

NOTE

COLLEGAMENTO FERROVIARIO DELL'AEROPORTO DEL SALENTO CON LA STAZIONE DI BRINDISI

Schede di censimento dei ricettori

CODICE RICETTORE

5013

LOCALIZZAZIONE DELL'EDIFICIO

Regione Puglia
Provincia Brindisi
Comune Brindisi
Località Brindisi
Progressiva 3+750
Distanza infrastruttura 280 m

DOCUMENTAZIONE FOTOGRAFICA



DATI CARATTERISTICI DELL'EDIFICIO ESAMINATO

Tipologia Residenziale **Numero dei piani** 4
Stato conservazione Buono **Orientamento** Obliquo

CARATTERIZZAZIONE DEGLI INFISSI

NUMERO INFISSI PER FRONTE

Fronte parallelo all'infrastruttura
Fronte perpendicolare/obliquo lato progressive crescenti 111
Fronte perpendicolare /obliquo lato progressive decrescenti 0

CARATTERIZZAZIONE DEL CORPO FERROVIARIO

Raso/Rilevato **Viadotto**
Trincea **Galleria**

DESCRIZIONE DELLA FASCIA TRA L'INFRASTRUTTURA E L'EDIFICIO

Destinazione d'uso Edificato

DESCRIZIONE DELLE ALTRE SORGENTI DI RUMORE SIGNIFICATIVE

Altre linee ferroviarie **Strade** Strada urbana di quartiere
Impianti industriali **Altro**

NOTE

COLLEGAMENTO FERROVIARIO DELL'AEROPORTO DEL SALENTO CON LA STAZIONE DI BRINDISI

Schede di censimento dei ricettori

CODICE RICETTORE

5014

LOCALIZZAZIONE DELL'EDIFICIO

Regione Puglia
Provincia Brindisi
Comune Brindisi
Località Brindisi
Progressiva 3+800
Distanza infrastruttura 270 m

DOCUMENTAZIONE FOTOGRAFICA



DATI CARATTERISTICI DELL'EDIFICIO ESAMINATO

Tipologia Residenziale **Numero dei piani** 4
Stato conservazione Buono **Orientamento** Obliquo

CARATTERIZZAZIONE DEGLI INFISSI

NUMERO INFISSI PER FRONTE

Fronte parallelo all'infrastruttura
Fronte perpendicolare/obliquo lato progressive crescenti 63
Fronte perpendicolare /obliquo lato progressive decrescenti 0

CARATTERIZZAZIONE DEL CORPO FERROVIARIO

Raso/Rilevato **Viadotto**
Trincea **Galleria**

DESCRIZIONE DELLA FASCIA TRA L'INFRASTRUTTURA E L'EDIFICIO

Destinazione d'uso Edificato

DESCRIZIONE DELLE ALTRE SORGENTI DI RUMORE SIGNIFICATIVE

Altre linee ferroviarie **Strade** Strada urbana di quartiere
Impianti industriali **Altro**

NOTE

COLLEGAMENTO FERROVIARIO DELL'AEROPORTO DEL SALENTO CON LA STAZIONE DI BRINDISI

Schede di censimento dei ricettori

CODICE RICETTORE

5015

LOCALIZZAZIONE DELL'EDIFICIO

Regione Puglia
Provincia Brindisi
Comune Brindisi
Località Brindisi
Progressiva 3+850
Distanza infrastruttura 260 m

DOCUMENTAZIONE FOTOGRAFICA



DATI CARATTERISTICI DELL'EDIFICIO ESAMINATO

Tipologia Residenziale **Numero dei piani** 4
Stato conservazione Buono **Orientamento** Obliquo

CARATTERIZZAZIONE DEGLI INFISSI

NUMERO INFISSI PER FRONTE

Fronte parallelo all'infrastruttura
Fronte perpendicolare/obliquo lato progressive crescenti 87
Fronte perpendicolare /obliquo lato progressive decrescenti 0

CARATTERIZZAZIONE DEL CORPO FERROVIARIO

Raso/Rilevato **Viadotto**
Trincea **Galleria**

DESCRIZIONE DELLA FASCIA TRA L'INFRASTRUTTURA E L'EDIFICIO

Destinazione d'uso Edificato

DESCRIZIONE DELLE ALTRE SORGENTI DI RUMORE SIGNIFICATIVE

Altre linee ferroviarie **Strade** Strada urbana di quartiere
Impianti industriali **Altro**

NOTE

COLLEGAMENTO FERROVIARIO DELL'AEROPORTO DEL SALENTO CON LA STAZIONE DI BRINDISI

Schede di censimento dei ricettori

CODICE RICETTORE

5016

LOCALIZZAZIONE DELL'EDIFICIO

Regione Puglia
Provincia Brindisi
Comune Brindisi
Località Brindisi
Progressiva 4+100
Distanza infrastruttura 280 m

DOCUMENTAZIONE FOTOGRAFICA



DATI CARATTERISTICI DELL'EDIFICIO ESAMINATO

Tipologia Residenziale **Numero dei piani** 4
Stato conservazione Buono **Orientamento** Obliquo

CARATTERIZZAZIONE DEGLI INFISSI

NUMERO INFISSI PER FRONTE

Fronte parallelo all'infrastruttura
Fronte perpendicolare/obliquo lato progressive crescenti 57
Fronte perpendicolare /obliquo lato progressive decrescenti 0

CARATTERIZZAZIONE DEL CORPO FERROVIARIO

Raso/Rilevato **Viadotto**
Trincea **Galleria**

DESCRIZIONE DELLA FASCIA TRA L'INFRASTRUTTURA E L'EDIFICIO

Destinazione d'uso Edificato

DESCRIZIONE DELLE ALTRE SORGENTI DI RUMORE SIGNIFICATIVE

Altre linee ferroviarie **Strade** Strada urbana di quartiere
Impianti industriali **Altro**

NOTE

COLLEGAMENTO FERROVIARIO DELL'AEROPORTO DEL SALENTO CON LA STAZIONE DI BRINDISI

Schede di censimento dei ricettori

CODICE RICETTORE

5017

LOCALIZZAZIONE DELL'EDIFICIO

Regione Puglia
Provincia Brindisi
Comune Brindisi
Località Brindisi
Progressiva 4+150
Distanza infrastruttura 290 m

DOCUMENTAZIONE FOTOGRAFICA



DATI CARATTERISTICI DELL'EDIFICIO ESAMINATO

Tipologia Residenziale **Numero dei piani** 4
Stato conservazione Buono **Orientamento** Obliquo

CARATTERIZZAZIONE DEGLI INFISSI

NUMERO INFISSI PER FRONTE

Fronte parallelo all'infrastruttura
Fronte perpendicolare/obliquo lato progressive crescenti 96
Fronte perpendicolare /obliquo lato progressive decrescenti 0

CARATTERIZZAZIONE DEL CORPO FERROVIARIO

Raso/Rilevato **Viadotto**
Trincea **Galleria**

DESCRIZIONE DELLA FASCIA TRA L'INFRASTRUTTURA E L'EDIFICIO

Destinazione d'uso Edificato

DESCRIZIONE DELLE ALTRE SORGENTI DI RUMORE SIGNIFICATIVE

Altre linee ferroviarie **Strade** Strada urbana di quartiere
Impianti industriali **Altro**

NOTE

COLLEGAMENTO FERROVIARIO DELL'AEROPORTO DEL SALENTO CON LA STAZIONE DI BRINDISI

Schede di censimento dei ricettori

CODICE RICETTORE

5018

LOCALIZZAZIONE DELL'EDIFICIO

Regione Puglia
Provincia Brindisi
Comune Brindisi
Località Brindisi
Progressiva 4+250
Distanza infrastruttura 270 m

DOCUMENTAZIONE FOTOGRAFICA



DATI CARATTERISTICI DELL'EDIFICIO ESAMINATO

Tipologia Residenziale
Stato conservazione Buono
Numero dei piani 4
Orientamento Obliquo

CARATTERIZZAZIONE DEGLI INFISSI

NUMERO INFISSI PER FRONTE

Fronte parallelo all'infrastruttura
Fronte perpendicolare/obliquo lato progressive crescenti 51
Fronte perpendicolare /obliquo lato progressive decrescenti 0

CARATTERIZZAZIONE DEL CORPO FERROVIARIO

Raso/Rilevato **Viadotto**
Trincea **Galleria**

DESCRIZIONE DELLA FASCIA TRA L'INFRASTRUTTURA E L'EDIFICIO

Destinazione d'uso Edificato

DESCRIZIONE DELLE ALTRE SORGENTI DI RUMORE SIGNIFICATIVE

Altre linee ferroviarie **Strade** Strada urbana di quartiere
Impianti industriali **Altro**

NOTE

COLLEGAMENTO FERROVIARIO DELL'AEROPORTO DEL SALENTO CON LA STAZIONE DI BRINDISI

Schede di censimento dei ricettori

CODICE RICETTORE

5019

LOCALIZZAZIONE DELL'EDIFICIO

Regione Puglia
Provincia Brindisi
Comune Brindisi
Località Brindisi
Progressiva 4+250
Distanza infrastruttura 260 m

DOCUMENTAZIONE FOTOGRAFICA



DATI CARATTERISTICI DELL'EDIFICIO ESAMINATO

Tipologia Residenziale **Numero dei piani** 4
Stato conservazione Buono **Orientamento** Obliquo

CARATTERIZZAZIONE DEGLI INFISSI

NUMERO INFISSI PER FRONTE

Fronte parallelo all'infrastruttura
Fronte perpendicolare/obliquo lato progressive crescenti 101
Fronte perpendicolare /obliquo lato progressive decrescenti 0

CARATTERIZZAZIONE DEL CORPO FERROVIARIO

Raso/Rilevato **Viadotto**
Trincea **Galleria**

DESCRIZIONE DELLA FASCIA TRA L'INFRASTRUTTURA E L'EDIFICIO

Destinazione d'uso Edificato

DESCRIZIONE DELLE ALTRE SORGENTI DI RUMORE SIGNIFICATIVE

Altre linee ferroviarie **Strade** Strada urbana di quartiere
Impianti industriali **Altro**

NOTE

COLLEGAMENTO FERROVIARIO DELL'AEROPORTO DEL SALENTO CON LA STAZIONE DI BRINDISI

Schede di censimento dei ricettori

CODICE RICETTORE	5020
-------------------------	-------------

LOCALIZZAZIONE DELL'EDIFICIO

Regione	Puglia
Provincia	Brindisi
Comune	Brindisi
Località	Brindisi
Progressiva	4+400
Distanza infrastruttura	290 m

DOCUMENTAZIONE FOTOGRAFICA



DATI CARATTERISTICI DELL'EDIFICIO ESAMINATO

Tipologia	Asili/scuole/università	Numero dei piani	1
Stato conservazione	Buono	Orientamento	Obliquo

CARATTERIZZAZIONE DEGLI INFISSI

NUMERO INFISSI PER FRONTE

Fronte parallelo all'infrastruttura	
Fronte perpendicolare/obliquo lato progressive crescenti	4
Fronte perpendicolare /obliquo lato progressive decrescenti	8

CARATTERIZZAZIONE DEL CORPO FERROVIARIO

Raso/Rilevato	<input checked="" type="checkbox"/>	Viadotto	<input type="checkbox"/>
Trincea	<input type="checkbox"/>	Galleria	<input type="checkbox"/>

DESCRIZIONE DELLA FASCIA TRA L'INFRASTRUTTURA E L'EDIFICIO

Destinazione d'uso Edificato

DESCRIZIONE DELLE ALTRE SORGENTI DI RUMORE SIGNIFICATIVE

Altre linee ferroviarie	<input type="checkbox"/>	Strade	Strada urbana di quartiere
Impianti industriali	<input type="checkbox"/>	Altro	

NOTE

Foto non disponibile

COLLEGAMENTO FERROVIARIO DELL'AEROPORTO DEL SALENTO CON LA STAZIONE DI BRINDISI

Schede di censimento dei ricettori

CODICE RICETTORE

5021

LOCALIZZAZIONE DELL'EDIFICIO

Regione Puglia
Provincia Brindisi
Comune Brindisi
Località Brindisi
Progressiva 4+450
Distanza infrastruttura 260 m

DOCUMENTAZIONE FOTOGRAFICA



DATI CARATTERISTICI DELL'EDIFICIO ESAMINATO

Tipologia Commerciale/servizi **Numero dei piani** 2
Stato conservazione Buono **Orientamento** Obliquo

CARATTERIZZAZIONE DEGLI INFISSI

NUMERO INFISSI PER FRONTE

Fronte parallelo all'infrastruttura
Fronte perpendicolare/obliquo lato progressive crescenti 23
Fronte perpendicolare /obliquo lato progressive decrescenti 29

CARATTERIZZAZIONE DEL CORPO FERROVIARIO

Raso/Rilevato **Viadotto**
Trincea **Galleria**

DESCRIZIONE DELLA FASCIA TRA L'INFRASTRUTTURA E L'EDIFICIO

Destinazione d'uso Edificato

DESCRIZIONE DELLE ALTRE SORGENTI DI RUMORE SIGNIFICATIVE

Altre linee ferroviarie **Strade** Strada urbana di quartiere
Impianti industriali **Altro**

NOTE

COLLEGAMENTO FERROVIARIO DELL'AEROPORTO DEL SALENTO CON LA STAZIONE DI BRINDISI

Schede di censimento dei ricettori

CODICE RICETTORE

5022

LOCALIZZAZIONE DELL'EDIFICIO

Regione Puglia
Provincia Brindisi
Comune Brindisi
Località Brindisi
Progressiva 5+300
Distanza infrastruttura 290 m

DOCUMENTAZIONE FOTOGRAFICA



DATI CARATTERISTICI DELL'EDIFICIO ESAMINATO

Tipologia Residenziale **Numero dei piani** 2
Stato conservazione Buono **Orientamento** Parallelo

CARATTERIZZAZIONE DEGLI INFISSI

NUMERO INFISSI PER FRONTE

Fronte parallelo all'infrastruttura 4
Fronte perpendicolare/obliquo lato progressive crescenti
Fronte perpendicolare /obliquo lato progressive decrescenti

CARATTERIZZAZIONE DEL CORPO FERROVIARIO

Raso/Rilevato **Viadotto**
Trincea **Galleria**

DESCRIZIONE DELLA FASCIA TRA L'INFRASTRUTTURA E L'EDIFICIO

Destinazione d'uso Residuale/pertinenza edificio

DESCRIZIONE DELLE ALTRE SORGENTI DI RUMORE SIGNIFICATIVE

Altre linee ferroviarie **Strade** Strada privata
Impianti industriali **Altro**

NOTE

COLLEGAMENTO FERROVIARIO DELL'AEROPORTO DEL SALENTO CON LA STAZIONE DI BRINDISI

Schede di censimento dei ricettori

CODICE RICETTORE	5023
-------------------------	-------------

LOCALIZZAZIONE DELL'EDIFICIO

Regione	Puglia
Provincia	Brindisi
Comune	Brindisi
Località	Brindisi
Progressiva	5+350
Distanza infrastruttura	290 m

DOCUMENTAZIONE FOTOGRAFICA



DATI CARATTERISTICI DELL'EDIFICIO ESAMINATO

Tipologia	Residenziale	Numero dei piani	1
Stato conservazione	Buono	Orientamento	Parallelo

CARATTERIZZAZIONE DEGLI INFISSI

NUMERO INFISSI PER FRONTE

Fronte parallelo all'infrastruttura	4
Fronte perpendicolare/obliquo lato progressive crescenti	
Fronte perpendicolare /obliquo lato progressive decrescenti	

CARATTERIZZAZIONE DEL CORPO FERROVIARIO

Raso/Rilevato	<input checked="" type="checkbox"/>	Viadotto	<input type="checkbox"/>
Trincea	<input type="checkbox"/>	Galleria	<input type="checkbox"/>

DESCRIZIONE DELLA FASCIA TRA L'INFRASTRUTTURA E L'EDIFICIO

Destinazione d'uso Residuale/pertinenza edificio

DESCRIZIONE DELLE ALTRE SORGENTI DI RUMORE SIGNIFICATIVE

Altre linee ferroviarie	<input type="checkbox"/>	Strade	Strada privata
Impianti industriali	<input type="checkbox"/>	Altro	

NOTE

COLLEGAMENTO FERROVIARIO DELL'AEROPORTO DEL SALENTO CON LA STAZIONE DI BRINDISI

Schede di censimento dei ricettori

CODICE RICETTORE

5024

LOCALIZZAZIONE DELL'EDIFICIO

Regione Puglia
Provincia Brindisi
Comune Brindisi
Località Brindisi
Progressiva 5+750
Distanza infrastruttura 260 m

DOCUMENTAZIONE FOTOGRAFICA



DATI CARATTERISTICI DELL'EDIFICIO ESAMINATO

Tipologia Residenziale **Numero dei piani** 1
Stato conservazione Buono **Orientamento**

CARATTERIZZAZIONE DEGLI INFISSI

NUMERO INFISSI PER FRONTE

Fronte parallelo all'infrastruttura
Fronte perpendicolare/obliquo lato progressive crescenti 1
Fronte perpendicolare /obliquo lato progressive decrescenti 0

CARATTERIZZAZIONE DEL CORPO FERROVIARIO

Raso/Rilevato **Viadotto**
Trincea **Galleria**

DESCRIZIONE DELLA FASCIA TRA L'INFRASTRUTTURA E L'EDIFICIO

Destinazione d'uso Residuale/pertinenza edificio

DESCRIZIONE DELLE ALTRE SORGENTI DI RUMORE SIGNIFICATIVE

Altre linee ferroviarie **Strade** Strada privata
Impianti industriali **Altro**

NOTE

numero infissi lato prog. Cres. Ipotizzato

COLLEGAMENTO FERROVIARIO DELL'AEROPORTO DEL SALENTO CON LA STAZIONE DI BRINDISI

Schede di censimento dei ricettori

CODICE RICETTORE	5025
-------------------------	-------------

LOCALIZZAZIONE DELL'EDIFICIO

Regione	Puglia
Provincia	Brindisi
Comune	Brindisi
Località	Brindisi
Progressiva	5+900
Distanza infrastruttura	250 m

DOCUMENTAZIONE FOTOGRAFICA



DATI CARATTERISTICI DELL'EDIFICIO ESAMINATO

Tipologia	Residenziale	Numero dei piani	1
Stato conservazione	Buono	Orientamento	Obliquo

CARATTERIZZAZIONE DEGLI INFISSI

NUMERO INFISSI PER FRONTE

Fronte parallelo all'infrastruttura

Fronte perpendicolare/obliquo lato progressive crescenti

Fronte perpendicolare /obliquo lato progressive decrescenti

CARATTERIZZAZIONE DEL CORPO FERROVIARIO

Raso/Rilevato	<input checked="" type="checkbox"/>	Viadotto	<input type="checkbox"/>
Trincea	<input type="checkbox"/>	Galleria	<input type="checkbox"/>

DESCRIZIONE DELLA FASCIA TRA L'INFRASTRUTTURA E L'EDIFICIO

Destinazione d'uso Residuale/pertinenza edificio

DESCRIZIONE DELLE ALTRE SORGENTI DI RUMORE SIGNIFICATIVE

Altre linee ferroviarie	<input type="checkbox"/>	Strade	Strada privata
Impianti industriali	<input type="checkbox"/>	Altro	

NOTE

Ricettore posto in zona privata e non raggiungibile

COLLEGAMENTO FERROVIARIO DELL'AEROPORTO DEL SALENTO CON LA STAZIONE DI BRINDISI

Schede di censimento dei ricettori

CODICE RICETTORE

6001a

LOCALIZZAZIONE DELL'EDIFICIO

Regione Puglia
Provincia Brindisi
Comune Brindisi
Località Brindisi
Progressiva 1+150
Distanza infrastruttura 290 m

DOCUMENTAZIONE FOTOGRAFICA



DATI CARATTERISTICI DELL'EDIFICIO ESAMINATO

Tipologia Residenziale **Numero dei piani** 1
Stato conservazione Buono **Orientamento** Obliquo

CARATTERIZZAZIONE DEGLI INFISSI (solo ricettori sensibili)

NUMERO INFISSI PER FRONTE

Fronte parallelo all'infrastruttura
Fronte perpendicolare/obliquo lato progressive crescenti 2
Fronte perpendicolare /obliquo lato progressive decrescenti 1

CARATTERIZZAZIONE DEL CORPO FERROVIARIO

Raso/Rilevato **Viadotto**
Trincea **Galleria**

DESCRIZIONE DELLA FASCIA TRA L'INFRASTRUTTURA E L'EDIFICIO

Destinazione d'uso Residuale/pertinenza edificio

DESCRIZIONE DELLE ALTRE SORGENTI DI RUMORE SIGNIFICATIVE

Altre linee ferroviarie **Strade**
Pianti industriali **Altro**

NOTE

COLLEGAMENTO FERROVIARIO DELL'AEROPORTO DEL SALENTO CON LA STAZIONE DI BRINDISI

Schede di censimento dei ricettori

CODICE RICETTORE

6001b

LOCALIZZAZIONE DELL'EDIFICIO

Regione Puglia
Provincia Brindisi
Comune Brindisi
Località Brindisi
Progressiva 1+200
Distanza infrastruttura 290 m

DOCUMENTAZIONE FOTOGRAFICA



DATI CARATTERISTICI DELL'EDIFICIO ESAMINATO

Tipologia Residenziale **Numero dei piani** 1
Stato conservazione Buono **Orientamento** Obliquo

CARATTERIZZAZIONE DEGLI INFISSI (solo ricettori sensibili)

NUMERO INFISSI PER FRONTE

Fronte parallelo all'infrastruttura
Fronte perpendicolare/obliquo lato progressive crescenti 4
Fronte perpendicolare /obliquo lato progressive decrescenti 0

CARATTERIZZAZIONE DEL CORPO FERROVIARIO

Raso/Rilevato **Viadotto**
Trincea **Galleria**

DESCRIZIONE DELLA FASCIA TRA L'INFRASTRUTTURA E L'EDIFICIO

Destinazione d'uso Residuale/pertinenza edificio

DESCRIZIONE DELLE ALTRE SORGENTI DI RUMORE SIGNIFICATIVE

Altre linee ferroviarie **Strade**
Impianti industriali **Altro**

NOTE

COLLEGAMENTO FERROVIARIO DELL'AEROPORTO DEL SALENTO CON LA STAZIONE DI BRINDISI

Schede di censimento dei ricettori

CODICE RICETTORE

6002

LOCALIZZAZIONE DELL'EDIFICIO

Regione Puglia
Provincia Brindisi
Comune Brindisi
Località Brindisi
Progressiva 1+260
Distanza infrastruttura 350 m

DOCUMENTAZIONE FOTOGRAFICA



DATI CARATTERISTICI DELL'EDIFICIO ESAMINATO

Tipologia Residenziale **Numero dei piani** 1
Stato conservazione Buono **Orientamento** Obliquo

CARATTERIZZAZIONE DEGLI INFISSI (solo ricettori sensibili)

NUMERO INFISSI PER FRONTE

Fronte parallelo all'infrastruttura
Fronte perpendicolare/obliquo lato progressive crescenti 4
Fronte perpendicolare /obliquo lato progressive decrescenti 4

CARATTERIZZAZIONE DEL CORPO FERROVIARIO

Raso/Rilevato **Viadotto**
Trincea **Galleria**

DESCRIZIONE DELLA FASCIA TRA L'INFRASTRUTTURA E L'EDIFICIO

Destinazione d'uso Residuale/pertinenza edificio

DESCRIZIONE DELLE ALTRE SORGENTI DI RUMORE SIGNIFICATIVE

Altre linee ferroviarie **Strade**
Pianti industriali **Altro**

NOTE

COLLEGAMENTO FERROVIARIO DELL'AEROPORTO DEL SALENTO CON LA STAZIONE DI BRINDISI

Schede di censimento dei ricettori

CODICE RICETTORE

6003

LOCALIZZAZIONE DELL'EDIFICIO

Regione Puglia
Provincia Brindisi
Comune Brindisi
Località Brindisi
Progressiva 1+500
Distanza infrastruttura 260 m

DOCUMENTAZIONE FOTOGRAFICA



DATI CARATTERISTICI DELL'EDIFICIO ESAMINATO

Tipologia Residenziale **Numero dei piani** 1
Stato conservazione Buono **Orientamento** Obliquo

CARATTERIZZAZIONE DEGLI INFISSI (solo ricettori sensibili)

NUMERO INFISSI PER FRONTE

Fronte parallelo all'infrastruttura
Fronte perpendicolare/obliquo lato progressive crescenti 6
Fronte perpendicolare /obliquo lato progressive decrescenti 2

CARATTERIZZAZIONE DEL CORPO FERROVIARIO

Raso/Rilevato **Viadotto**
Trincea **Galleria**

DESCRIZIONE DELLA FASCIA TRA L'INFRASTRUTTURA E L'EDIFICIO

Destinazione d'uso Residuale/pertinenza edificio

DESCRIZIONE DELLE ALTRE SORGENTI DI RUMORE SIGNIFICATIVE

Altre linee ferroviarie **Strade**
Impianti industriali **Altro**

NOTE

COLLEGAMENTO FERROVIARIO DELL'AEROPORTO DEL SALENTO CON LA STAZIONE DI BRINDISI

Schede di censimento dei ricettori

CODICE RICETTORE

6004
6005

LOCALIZZAZIONE DELL'EDIFICIO

Regione Puglia
Provincia Brindisi
Comune Brindisi
Località Brindisi
Progressiva 1+700
Distanza infrastruttura 250 m

DOCUMENTAZIONE FOTOGRAFICA



DATI CARATTERISTICI DELL'EDIFICIO ESAMINATO

Tipologia Residenziale **Numero dei piani** 1
Stato conservazione Buono **Orientamento** Obliquo

CARATTERIZZAZIONE DEGLI INFISSI (solo ricettori sensibili)

NUMERO INFISSI PER FRONTE

Fronte parallelo all'infrastruttura
Fronte perpendicolare/obliquo lato progressive crescenti 1
Fronte perpendicolare /obliquo lato progressive decrescenti 0

CARATTERIZZAZIONE DEL CORPO FERROVIARIO

Raso/Rilevato **Viadotto**
Trincea **Galleria**

DESCRIZIONE DELLA FASCIA TRA L'INFRASTRUTTURA E L'EDIFICIO

Destinazione d'uso Residuale/pertinenza edificio

DESCRIZIONE DELLE ALTRE SORGENTI DI RUMORE SIGNIFICATIVE

Altre linee ferroviarie **Strade**
Impianti industriali **Altro**

NOTE

COLLEGAMENTO FERROVIARIO DELL'AEROPORTO DEL SALENTO CON LA STAZIONE DI BRINDISI

Schede di censimento dei ricettori

CODICE RICETTORE

6005

LOCALIZZAZIONE DELL'EDIFICIO

Regione Puglia
Provincia Brindisi
Comune Brindisi
Località Brindisi
Progressiva 1+750
Distanza infrastruttura 280 m

DOCUMENTAZIONE FOTOGRAFICA



DATI CARATTERISTICI DELL'EDIFICIO ESAMINATO

Tipologia Residenziale **Numero dei piani** 1
Stato conservazione Buono **Orientamento** Obliquo

CARATTERIZZAZIONE DEGLI INFISSI (solo ricettori sensibili)

NUMERO INFISSI PER FRONTE

Fronte parallelo all'infrastruttura
Fronte perpendicolare/obliquo lato progressive crescenti 1
Fronte perpendicolare /obliquo lato progressive decrescenti

CARATTERIZZAZIONE DEL CORPO FERROVIARIO

Raso/Rilevato **Viadotto**
Trincea **Galleria**

DESCRIZIONE DELLA FASCIA TRA L'INFRASTRUTTURA E L'EDIFICIO

Destinazione d'uso Residuale/pertinenza edificio

DESCRIZIONE DELLE ALTRE SORGENTI DI RUMORE SIGNIFICATIVE

Altre linee ferroviarie **Strade**
Pianti industriali **Altro**

NOTE

Non è stato possibile determinare il numero di infissi sul lato decrescente per scarsa visibilità

COLLEGAMENTO FERROVIARIO DELL'AEROPORTO DEL SALENTO CON LA STAZIONE DI BRINDISI

Schede di censimento dei ricettori

CODICE RICETTORE

6006

LOCALIZZAZIONE DELL'EDIFICIO

Regione Puglia
Provincia Brindisi
Comune Brindisi
Località Brindisi
Progressiva 1+800
Distanza infrastruttura 300 m

DOCUMENTAZIONE FOTOGRAFICA



DATI CARATTERISTICI DELL'EDIFICIO ESAMINATO

Tipologia Residenziale **Numero dei piani** 1
Stato conservazione Buono **Orientamento** Obliquo

CARATTERIZZAZIONE DEGLI INFISSI (solo ricettori sensibili)

NUMERO INFISSI PER FRONTE

Fronte parallelo all'infrastruttura
Fronte perpendicolare/obliquo lato progressive crescenti 2
Fronte perpendicolare /obliquo lato progressive decrescenti 1

CARATTERIZZAZIONE DEL CORPO FERROVIARIO

Raso/Rilevato **Viadotto**
Trincea **Galleria**

DESCRIZIONE DELLA FASCIA TRA L'INFRASTRUTTURA E L'EDIFICIO

Destinazione d'uso Residuale/pertinenza edificio

DESCRIZIONE DELLE ALTRE SORGENTI DI RUMORE SIGNIFICATIVE

Altre linee ferroviarie **Strade**
Pianti industriali **Altro**

NOTE

COLLEGAMENTO FERROVIARIO DELL'AEROPORTO DEL SALENTO CON LA STAZIONE DI BRINDISI

Schede di censimento dei ricettori

CODICE RICETTORE

6007

LOCALIZZAZIONE DELL'EDIFICIO

Regione Puglia
Provincia Brindisi
Comune Brindisi
Località Brindisi
Progressiva 2+350
Distanza infrastruttura 290 m

DOCUMENTAZIONE FOTOGRAFICA



DATI CARATTERISTICI DELL'EDIFICIO ESAMINATO

Tipologia Ruleri/edif dismessi/box **Numero dei piani** 1
Stato conservazione Buono **Orientamento** Obliquo

CARATTERIZZAZIONE DEGLI INFISSI (solo ricettori sensibili)

NUMERO INFISSI PER FRONTE

Fronte parallelo all'infrastruttura

Fronte perpendicolare/obliquo lato progressive crescenti

Fronte perpendicolare /obliquo lato progressive decrescenti

CARATTERIZZAZIONE DEL CORPO FERROVIARIO

Raso/Rilevato **Viadotto**
Trincea **Galleria**

DESCRIZIONE DELLA FASCIA TRA L'INFRASTRUTTURA E L'EDIFICIO

Destinazione d'uso Residuale/pertinenza edificio

DESCRIZIONE DELLE ALTRE SORGENTI DI RUMORE SIGNIFICATIVE

Altre linee ferroviarie **Strade**
Impianti industriali **Altro**

NOTE

COLLEGAMENTO FERROVIARIO DELL'AEROPORTO DEL SALENTO CON LA STAZIONE DI BRINDISI

Schede di censimento dei ricettori

CODICE RICETTORE

6008

LOCALIZZAZIONE DELL'EDIFICIO

Regione Puglia
Provincia Brindisi
Comune Brindisi
Località Brindisi
Progressiva 2+500
Distanza infrastruttura 280 m

DOCUMENTAZIONE FOTOGRAFICA



DATI CARATTERISTICI DELL'EDIFICIO ESAMINATO

Tipologia Residenziale **Numero dei piani** 1
Stato conservazione Buono **Orientamento** Obliquo

CARATTERIZZAZIONE DEGLI INFISSI (solo ricettori sensibili)

NUMERO INFISSI PER FRONTE

Fronte parallelo all'infrastruttura
Fronte perpendicolare/obliquo lato progressive crescenti
Fronte perpendicolare /obliquo lato progressive decrescenti 4

CARATTERIZZAZIONE DEL CORPO FERROVIARIO

Raso/Rilevato **Viadotto**
Trincea **Galleria**

DESCRIZIONE DELLA FASCIA TRA L'INFRASTRUTTURA E L'EDIFICIO

Destinazione d'uso Residuale/pertinenza edificio

DESCRIZIONE DELLE ALTRE SORGENTI DI RUMORE SIGNIFICATIVE

Altre linee ferroviarie **Strade**
Pianti industriali **Altro**

NOTE

Non è stato possibile determinare il numero di infissi su lato crescente per scarsa visibilità

COLLEGAMENTO FERROVIARIO DELL'AEROPORTO DEL SALENTO CON LA STAZIONE DI BRINDISI

Schede di censimento dei ricettori

CODICE RICETTORE

6009

LOCALIZZAZIONE DELL'EDIFICIO

Regione Puglia
Provincia Brindisi
Comune Brindisi
Località Brindisi
Progressiva 2+610
Distanza infrastruttura 260 m

DOCUMENTAZIONE FOTOGRAFICA



DATI CARATTERISTICI DELL'EDIFICIO ESAMINATO

Tipologia Ruleri/edif dismessi/box **Numero dei piani**
Stato conservazione **Orientamento**

CARATTERIZZAZIONE DEGLI INFISSI (solo ricettori sensibili)

NUMERO INFISSI PER FRONTE

Fronte parallelo all'infrastruttura
Fronte perpendicolare/obliquo lato progressive crescenti
Fronte perpendicolare /obliquo lato progressive decrescenti

CARATTERIZZAZIONE DEL CORPO FERROVIARIO

Raso/Rilevato **Viadotto**
Trincea **Galleria**

DESCRIZIONE DELLA FASCIA TRA L'INFRASTRUTTURA E L'EDIFICIO

Destinazione d'uso Residuale/pertinenza edificio

DESCRIZIONE DELLE ALTRE SORGENTI DI RUMORE SIGNIFICATIVE

Altre linee ferroviarie **Strade**
Impianti industriali **Altro**

NOTE

COLLEGAMENTO FERROVIARIO DELL'AEROPORTO DEL SALENTO CON LA STAZIONE DI BRINDISI

Schede di censimento dei ricettori

CODICE RICETTORE

6010

LOCALIZZAZIONE DELL'EDIFICIO

Regione Puglia
Provincia Brindisi
Comune Brindisi
Località Brindisi
Progressiva 2+750
Distanza infrastruttura 290 m

DOCUMENTAZIONE FOTOGRAFICA



DATI CARATTERISTICI DELL'EDIFICIO ESAMINATO

Tipologia Residenziale **Numero dei piani** 1
Stato conservazione Buono **Orientamento** Obliquo

CARATTERIZZAZIONE DEGLI INFISSI (solo ricettori sensibili)

NUMERO INFISSI PER FRONTE

Fronte parallelo all'infrastruttura
Fronte perpendicolare/obliquo lato progressive crescenti 3
Fronte perpendicolare /obliquo lato progressive decrescenti 3

CARATTERIZZAZIONE DEL CORPO FERROVIARIO

Raso/Rilevato **Viadotto**
Trincea **Galleria**

DESCRIZIONE DELLA FASCIA TRA L'INFRASTRUTTURA E L'EDIFICIO

Destinazione d'uso Residuale/pertinenza edificio

DESCRIZIONE DELLE ALTRE SORGENTI DI RUMORE SIGNIFICATIVE

Altre linee ferroviarie **Strade**
Impianti industriali **Altro**

NOTE

COLLEGAMENTO FERROVIARIO DELL'AEROPORTO DEL SALENTO CON LA STAZIONE DI BRINDISI

Schede di censimento dei ricettori

CODICE RICETTORE

6011

LOCALIZZAZIONE DELL'EDIFICIO

Regione Puglia
Provincia Brindisi
Comune Brindisi
Località Brindisi
Progressiva 2+750
Distanza infrastruttura 250 m

DOCUMENTAZIONE FOTOGRAFICA



DATI CARATTERISTICI DELL'EDIFICIO ESAMINATO

Tipologia Residenziale **Numero dei piani** 1
Stato conservazione Buono **Orientamento** Obliquo

CARATTERIZZAZIONE DEGLI INFISSI (solo ricettori sensibili)

NUMERO INFISSI PER FRONTE

Fronte parallelo all'infrastruttura
Fronte perpendicolare/obliquo lato progressive crescenti 3
Fronte perpendicolare /obliquo lato progressive decrescenti 3

CARATTERIZZAZIONE DEL CORPO FERROVIARIO

Raso/Rilevato **Viadotto**
Trincea **Galleria**

DESCRIZIONE DELLA FASCIA TRA L'INFRASTRUTTURA E L'EDIFICIO

Destinazione d'uso Residuale/pertinenza edificio

DESCRIZIONE DELLE ALTRE SORGENTI DI RUMORE SIGNIFICATIVE

Altre linee ferroviarie **Strade**
Pianti industriali **Altro**

NOTE

COLLEGAMENTO FERROVIARIO DELL'AEROPORTO DEL SALENTO CON LA STAZIONE DI BRINDISI

Schede di censimento dei ricettori

CODICE RICETTORE

6012

LOCALIZZAZIONE DELL'EDIFICIO

Regione Puglia
Provincia Brindisi
Comune Brindisi
Località Brindisi
Progressiva 2+930
Distanza infrastruttura 260 m

DOCUMENTAZIONE FOTOGRAFICA



DATI CARATTERISTICI DELL'EDIFICIO ESAMINATO

Tipologia Ruleri/edif dismessi/box **Numero dei piani** 1
Stato conservazione Medio **Orientamento** Parallelo

CARATTERIZZAZIONE DEGLI INFISSI (solo ricettori sensibili)

NUMERO INFISSI PER FRONTE

Fronte parallelo all'infrastruttura
Fronte perpendicolare/obliquo lato progressive crescenti
Fronte perpendicolare /obliquo lato progressive decrescenti

CARATTERIZZAZIONE DEL CORPO FERROVIARIO

Raso/Rilevato **Viadotto**
Trincea **Galleria**

DESCRIZIONE DELLA FASCIA TRA L'INFRASTRUTTURA E L'EDIFICIO

Destinazione d'uso Residuale/pertinenza edificio

DESCRIZIONE DELLE ALTRE SORGENTI DI RUMORE SIGNIFICATIVE

Altre linee ferroviarie **Strade**
Impianti industriali **Altro**

NOTE

COLLEGAMENTO FERROVIARIO DELL'AEROPORTO DEL SALENTO CON LA STAZIONE DI BRINDISI

Schede di censimento dei ricettori

CODICE RICETTORE

6013

LOCALIZZAZIONE DELL'EDIFICIO

Regione Puglia
Provincia Brindisi
Comune Brindisi
Località Brindisi
Progressiva 4+270
Distanza infrastruttura 260 m

DOCUMENTAZIONE FOTOGRAFICA



DATI CARATTERISTICI DELL'EDIFICIO ESAMINATO

Tipologia Ruleri/edif dismessi/box **Numero dei piani**
Stato conservazione **Orientamento**

CARATTERIZZAZIONE DEGLI INFISSI (solo ricettori sensibili)

NUMERO INFISSI PER FRONTE

Fronte parallelo all'infrastruttura
Fronte perpendicolare/obliquo lato progressive crescenti
Fronte perpendicolare /obliquo lato progressive decrescenti

CARATTERIZZAZIONE DEL CORPO FERROVIARIO

Raso/Rilevato **Viadotto**
Trincea **Galleria**

DESCRIZIONE DELLA FASCIA TRA L'INFRASTRUTTURA E L'EDIFICIO

Destinazione d'uso Residuale/pertinenza edificio

DESCRIZIONE DELLE ALTRE SORGENTI DI RUMORE SIGNIFICATIVE

Altre linee ferroviarie **Strade**
Impianti industriali **Altro**

NOTE

COLLEGAMENTO FERROVIARIO DELL'AEROPORTO DEL SALENTO CON LA STAZIONE DI BRINDISI

Schede di censimento dei ricettori

CODICE RICETTORE

6014

LOCALIZZAZIONE DELL'EDIFICIO

Regione Puglia
Provincia Brindisi
Comune Brindisi
Località Brindisi
Progressiva 4+700
Distanza infrastruttura 290 m

DOCUMENTAZIONE FOTOGRAFICA



DATI CARATTERISTICI DELL'EDIFICIO ESAMINATO

Tipologia Ruleri/edif dismessi/box **Numero dei piani**
Stato conservazione **Orientamento**

CARATTERIZZAZIONE DEGLI INFISSI (solo ricettori sensibili)

NUMERO INFISSI PER FRONTE

Fronte parallelo all'infrastruttura
Fronte perpendicolare/obliquo lato progressive crescenti
Fronte perpendicolare /obliquo lato progressive decrescenti

CARATTERIZZAZIONE DEL CORPO FERROVIARIO

Raso/Rilevato **Viadotto**
Trincea **Galleria**

DESCRIZIONE DELLA FASCIA TRA L'INFRASTRUTTURA E L'EDIFICIO

Destinazione d'uso Residuale/pertinenza edificio

DESCRIZIONE DELLE ALTRE SORGENTI DI RUMORE SIGNIFICATIVE

Altre linee ferroviarie **Strade**
Impianti industriali **Altro**

NOTE

COLLEGAMENTO FERROVIARIO DELL'AEROPORTO DEL SALENTO CON LA STAZIONE DI BRINDISI

Schede di censimento dei ricettori

CODICE RICETTORE

6015

LOCALIZZAZIONE DELL'EDIFICIO

Regione Puglia
Provincia Brindisi
Comune Brindisi
Località Brindisi
Progressiva 5+030
Distanza infrastruttura 260 m

DOCUMENTAZIONE FOTOGRAFICA



DATI CARATTERISTICI DELL'EDIFICIO ESAMINATO

Tipologia Residenziale **Numero dei piani** 1
Stato conservazione Buono **Orientamento** Parallelo

CARATTERIZZAZIONE DEGLI INFISSI (solo ricettori sensibili)

NUMERO INFISSI PER FRONTE

Fronte parallelo all'infrastruttura 4
Fronte perpendicolare/obliquo lato progressive crescenti
Fronte perpendicolare /obliquo lato progressive decrescenti

CARATTERIZZAZIONE DEL CORPO FERROVIARIO

Raso/Rilevato **Viadotto**
Trincea **Galleria**

DESCRIZIONE DELLA FASCIA TRA L'INFRASTRUTTURA E L'EDIFICIO

Destinazione d'uso Residuale/pertinenza edificio

DESCRIZIONE DELLE ALTRE SORGENTI DI RUMORE SIGNIFICATIVE

Altre linee ferroviarie **Strade**
Impianti industriali **Altro**

NOTE

COLLEGAMENTO FERROVIARIO DELL'AEROPORTO DEL SALENTO CON LA STAZIONE DI BRINDISI

Schede di censimento dei ricettori

CODICE RICETTORE

6016

LOCALIZZAZIONE DELL'EDIFICIO

Regione Puglia
Provincia Brindisi
Comune Brindisi
Località Brindisi
Progressiva 5+900
Distanza infrastruttura 250 m

DOCUMENTAZIONE FOTOGRAFICA



DATI CARATTERISTICI DELL'EDIFICIO ESAMINATO

Tipologia Residenziale **Numero dei piani** 2
Stato conservazione Buono **Orientamento** Parallelo

CARATTERIZZAZIONE DEGLI INFISSI (solo ricettori sensibili)

NUMERO INFISSI PER FRONTE

Fronte parallelo all'infrastruttura 2
Fronte perpendicolare/obliquo lato progressive crescenti
Fronte perpendicolare /obliquo lato progressive decrescenti

CARATTERIZZAZIONE DEL CORPO FERROVIARIO

Raso/Rilevato **Viadotto**
Trincea **Galleria**

DESCRIZIONE DELLA FASCIA TRA L'INFRASTRUTTURA E L'EDIFICIO

Destinazione d'uso Residuale/pertinenza edificio

DESCRIZIONE DELLE ALTRE SORGENTI DI RUMORE SIGNIFICATIVE

Altre linee ferroviarie **Strade**
Impianti industriali **Altro**

NOTE

COLLEGAMENTO FERROVIARIO DELL'AEROPORTO DEL SALENTO CON LA STAZIONE DI BRINDISI

Schede di censimento dei ricettori

CODICE RICETTORE

6017

LOCALIZZAZIONE DELL'EDIFICIO

Regione Puglia
Provincia Brindisi
Comune Brindisi
Località Brindisi
Progressiva 6+150
Distanza infrastruttura 250 m

DOCUMENTAZIONE FOTOGRAFICA



DATI CARATTERISTICI DELL'EDIFICIO ESAMINATO

Tipologia Residenziale **Numero dei piani** 2
Stato conservazione Buono **Orientamento** Parallelo

CARATTERIZZAZIONE DEGLI INFISSI (solo ricettori sensibili)

NUMERO INFISSI PER FRONTE

Fronte parallelo all'infrastruttura 4
Fronte perpendicolare/obliquo lato progressive crescenti
Fronte perpendicolare /obliquo lato progressive decrescenti

CARATTERIZZAZIONE DEL CORPO FERROVIARIO

Raso/Rilevato **Viadotto**
Trincea **Galleria**

DESCRIZIONE DELLA FASCIA TRA L'INFRASTRUTTURA E L'EDIFICIO

Destinazione d'uso Residuale/pertinenza edificio

DESCRIZIONE DELLE ALTRE SORGENTI DI RUMORE SIGNIFICATIVE

Altre linee ferroviarie **Strade**
Impianti industriali **Altro**

NOTE

COLLEGAMENTO FERROVIARIO DELL'AEROPORTO DEL SALENTO CON LA STAZIONE DI BRINDISI

Schede di censimento dei ricettori

CODICE RICETTORE

6018

LOCALIZZAZIONE DELL'EDIFICIO

Regione Puglia
Provincia Brindisi
Comune Brindisi
Località Brindisi
Progressiva 6+150
Distanza infrastruttura 270 m

DOCUMENTAZIONE FOTOGRAFICA



DATI CARATTERISTICI DELL'EDIFICIO ESAMINATO

Tipologia Ruleri/edif dismessi/box **Numero dei piani**
Stato conservazione **Orientamento**

CARATTERIZZAZIONE DEGLI INFISSI (solo ricettori sensibili)

NUMERO INFISSI PER FRONTE

Fronte parallelo all'infrastruttura

Fronte perpendicolare/obliquo lato progressive crescenti

Fronte perpendicolare /obliquo lato progressive decrescenti

CARATTERIZZAZIONE DEL CORPO FERROVIARIO

Raso/Rilevato **Viadotto**
Trincea **Galleria**

DESCRIZIONE DELLA FASCIA TRA L'INFRASTRUTTURA E L'EDIFICIO

Destinazione d'uso Residuale/pertinenza edificio

DESCRIZIONE DELLE ALTRE SORGENTI DI RUMORE SIGNIFICATIVE

Altre linee ferroviarie **Strade**
Impianti industriali **Altro**

NOTE

COLLEGAMENTO FERROVIARIO DELL'AEROPORTO DEL SALENTO CON LA STAZIONE DI BRINDISI

Schede di censimento dei ricettori

CODICE RICETTORE

6019

LOCALIZZAZIONE DELL'EDIFICIO

Regione Puglia
Provincia Brindisi
Comune Brindisi
Località Brindisi
Progressiva 6+150
Distanza infrastruttura 290 m

DOCUMENTAZIONE FOTOGRAFICA



DATI CARATTERISTICI DELL'EDIFICIO ESAMINATO

Tipologia Ruleri/edif dismessi/box **Numero dei piani** 1
Stato conservazione Buono **Orientamento**

CARATTERIZZAZIONE DEGLI INFISSI (solo ricettori sensibili)

NUMERO INFISSI PER FRONTE

Fronte parallelo all'infrastruttura
Fronte perpendicolare/obliquo lato progressive crescenti
Fronte perpendicolare /obliquo lato progressive decrescenti

CARATTERIZZAZIONE DEL CORPO FERROVIARIO

Raso/Rilevato **Viadotto**
Trincea **Galleria**

DESCRIZIONE DELLA FASCIA TRA L'INFRASTRUTTURA E L'EDIFICIO

Destinazione d'uso Residuale/pertinenza edificio

DESCRIZIONE DELLE ALTRE SORGENTI DI RUMORE SIGNIFICATIVE

Altre linee ferroviarie **Strade**
Impianti industriali **Altro**

NOTE

COLLEGAMENTO FERROVIARIO DELL'AEROPORTO DEL SALENTO CON LA STAZIONE DI BRINDISI

Schede di censimento dei ricettori

CODICE RICETTORE

6020

LOCALIZZAZIONE DELL'EDIFICIO

Regione Puglia
Provincia Brindisi
Comune Brindisi
Località Brindisi
Progressiva 6+150
Distanza infrastruttura 300 m

DOCUMENTAZIONE FOTOGRAFICA



DATI CARATTERISTICI DELL'EDIFICIO ESAMINATO

Tipologia Residenziale **Numero dei piani** 2
Stato conservazione Buono **Orientamento** Parallelo

CARATTERIZZAZIONE DEGLI INFISSI (solo ricettori sensibili)

NUMERO INFISSI PER FRONTE

Fronte parallelo all'infrastruttura 3
Fronte perpendicolare/obliquo lato progressive crescenti
Fronte perpendicolare /obliquo lato progressive decrescenti

CARATTERIZZAZIONE DEL CORPO FERROVIARIO

Raso/Rilevato **Viadotto**
Trincea **Galleria**

DESCRIZIONE DELLA FASCIA TRA L'INFRASTRUTTURA E L'EDIFICIO

Destinazione d'uso Edificato

DESCRIZIONE DELLE ALTRE SORGENTI DI RUMORE SIGNIFICATIVE

Altre linee ferroviarie **Strade**
Impianti industriali **Altro**

NOTE