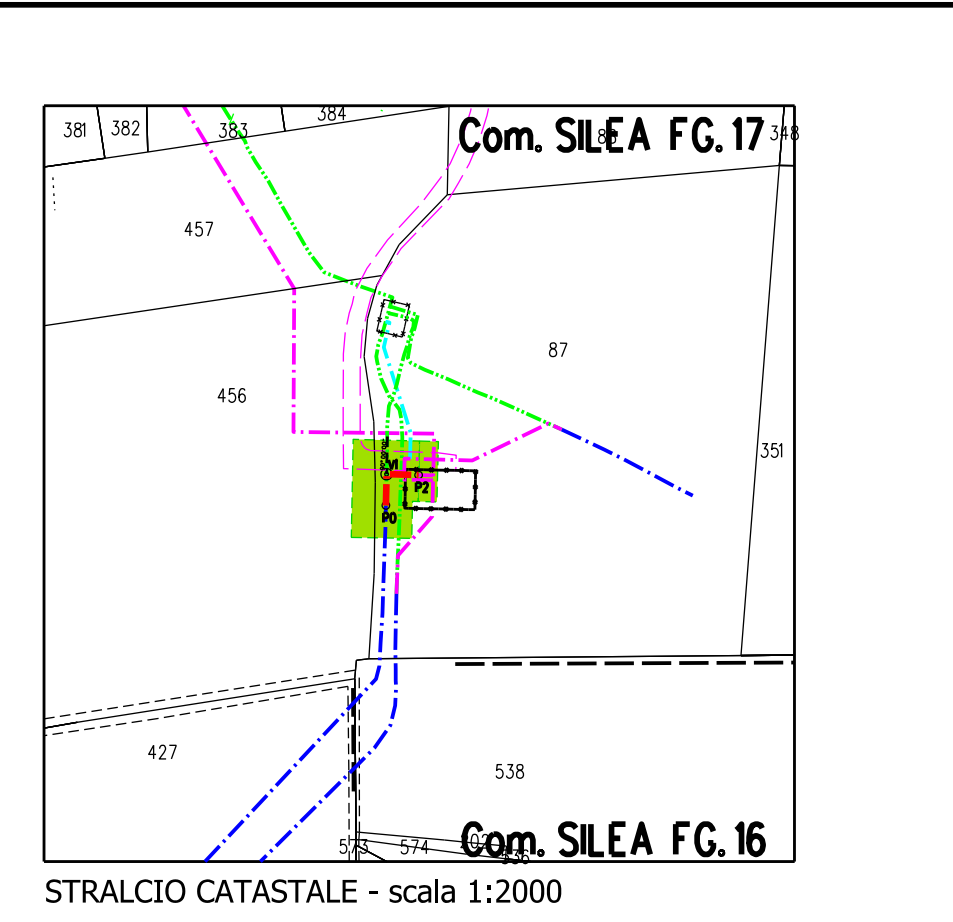
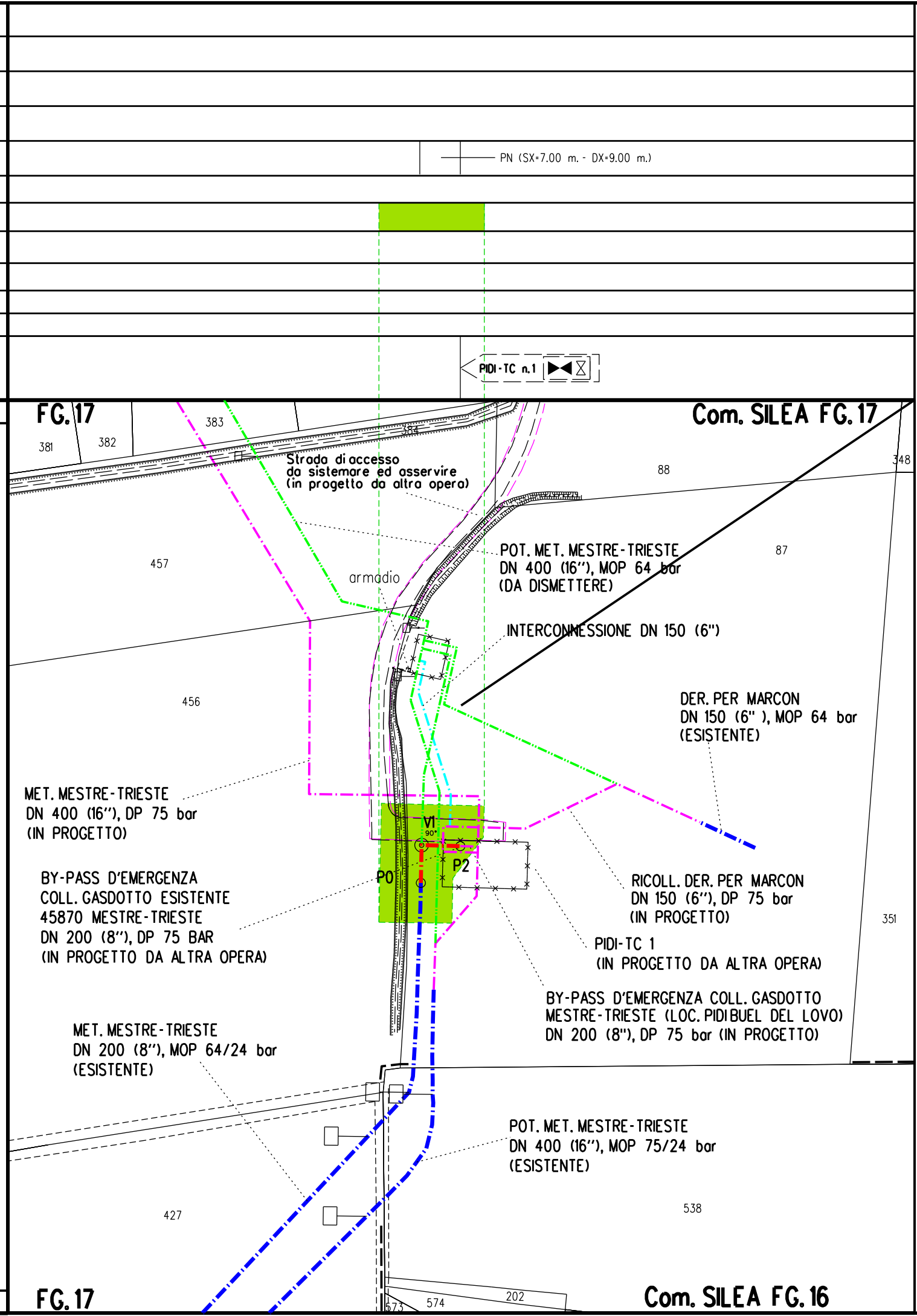
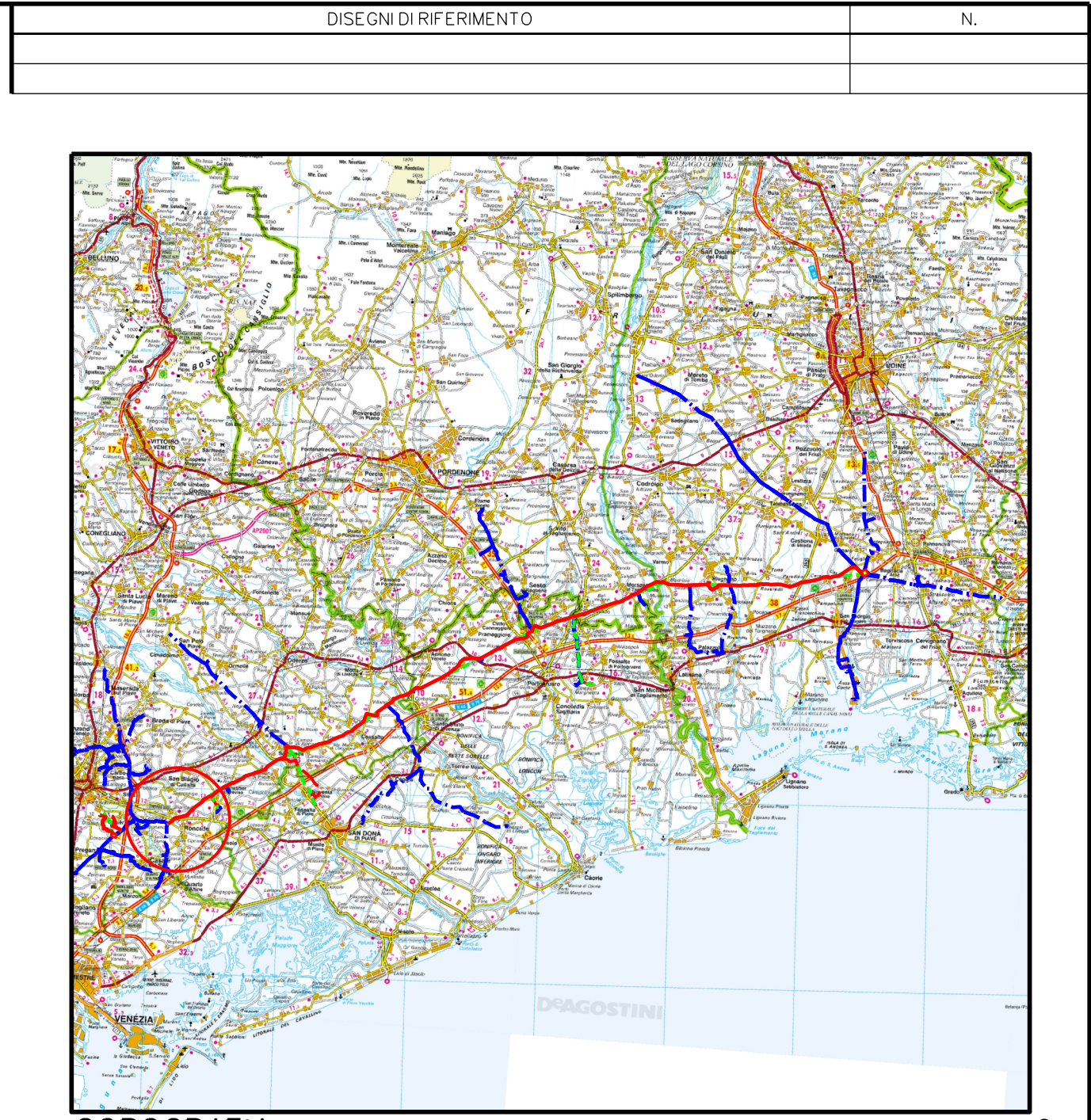


DATI FUNZIONALI	AREE SOGGETTE AD ESPROPRIO
	AREE SOGGETTE A V.P.E.
	IMPIANTI
	STRADE DI ACCESSO DEFINITIVE
	AREE DI PASSAGGIO
DATI TECNICI	AREE DI OCCUPAZIONE TEMPORANEA
	ALLARGAMENTI
	STRADE DI ACCESSO PROVVISORIE ALLE AREE DI PASSAGGIO
	PIAZZOLE PROVVISORIE PER MATERIALI
	MANUFATTI

CONFINI AMMINISTRATIVI			
DATI CARATTERISTICI			
DATI DI COSTRUZIONE			
PRESSIONE DI PROGETTO	24.0 bar		
GRADO DI UTILIZZAZIONE DICHIARATO	f - 0.57		
REALIZZATO IN CONFORMITA' AL D.M.17/04/2008			
RIVESTIMENTO GIUNTI DI SALDATURA			
Fosce Termorestringenti C50 PRIMER (A.07.10.02)			
DATI GENERALI			
DN 200	SP 7.0	[UNI-EN]	16.76 m
LUNGHEZZA TOTALE IMPIANTO 17.00 m.			
FASE EMISSIONE PER COSTRUZIONE			
CONFINI AMMINISTRATIVI			



LEGENDA	
Opera in Progetto / Rilievo	
Condotto in esercizio	
Condotto in progetto	
Altre Opere	
Condotto da porre fuoriesercizio	
Condotto in esercizio	
Condotto in progetto da altra opera	
Condotto fuori esercizio	
Aree di occupazione temporanea	
Allargamenti in corrispondenza di fiumi/ infrastrutture esistenti	
Strade di accesso provvisorie alle aree di passaggio	
Piazzole provvisorie per i materiali	
Impianti in progetto	
Impianti esistenti	



COROGRAFIA			
Nel Comune di SILEA			
5	Dicembre 2020	EMISSIONE PER COSTRUZIONE	TARINI PALOZZO SABBATINI
4	25/10/2019	AGGIORNAMENTO	TARINI PALOZZO SABBATINI
3	24/05/2019	AGGIORNAMENTO PER PERMESSI	TARINI PALOZZO SABBATINI
2	12/04/2019	EMISSIONE PER APPALTO - LOTTO 1	TARINI PALOZZO SABBATINI
1	05/04/2019	AGGIORNAMENTO	TARINI PALOZZO SABBATINI
0	21/12/2018	EMISSIONE PER PERMESSI	TARINI PALOZZO SABBATINI
Rev.	DATA	DESCRIZIONE	ELABORATO VERIFICATO APPROVATO
CLIENTE		PROGETTISTA	
			WBS CLIENTE NR/17157/R-L15 COD. TEC. 9110343 COMM SAIPEM 023088
		(9110343) RICOLLEGAMENTO MET. MESTRE - TRIESTE DN 200 (8"), DP 24 bar	DISEGNO LB-5E-82486
			REVISIONE 5
		PLANIMETRIA CATASTALE CON AREE DI OCCUPAZIONE LAVORI	FG. 1 DI 1
			SCALA 1:1000