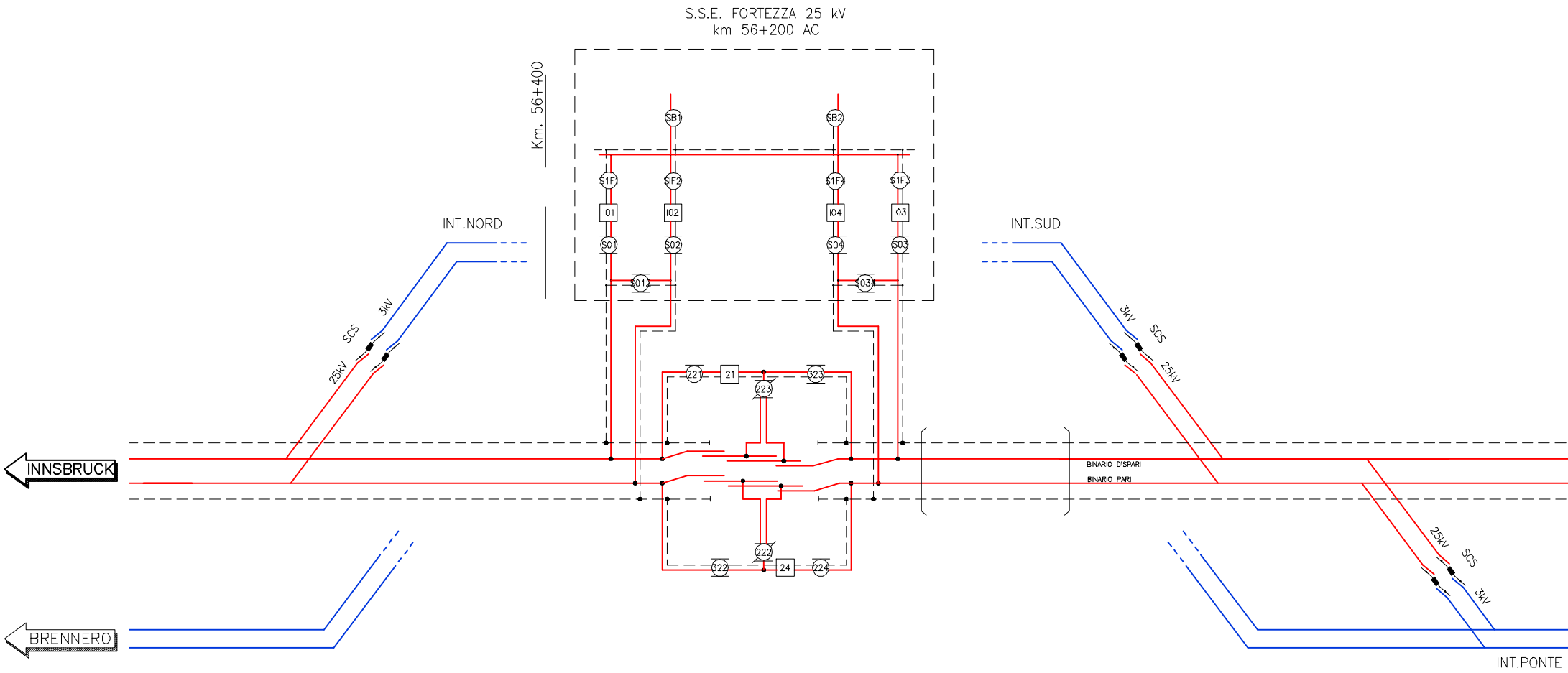
S.S.E. FORTEZZA 25 kV
km 56+200 AC
Km. 56+400
SB1
SB2
S1F1
SIF2
S1F4
S1F3
I01
I02
I04
I03
S01
S02
S04
S03
S012
S034
INT.NORD
INT.SUD
3kV
SCS
25kV
221
21
323
223
222
322
24
224
INNSBRUCK
BRENNERO
BINARIO DISPARI
BINARIO PARI
25kV
SCS
3kV
INT.PONTE

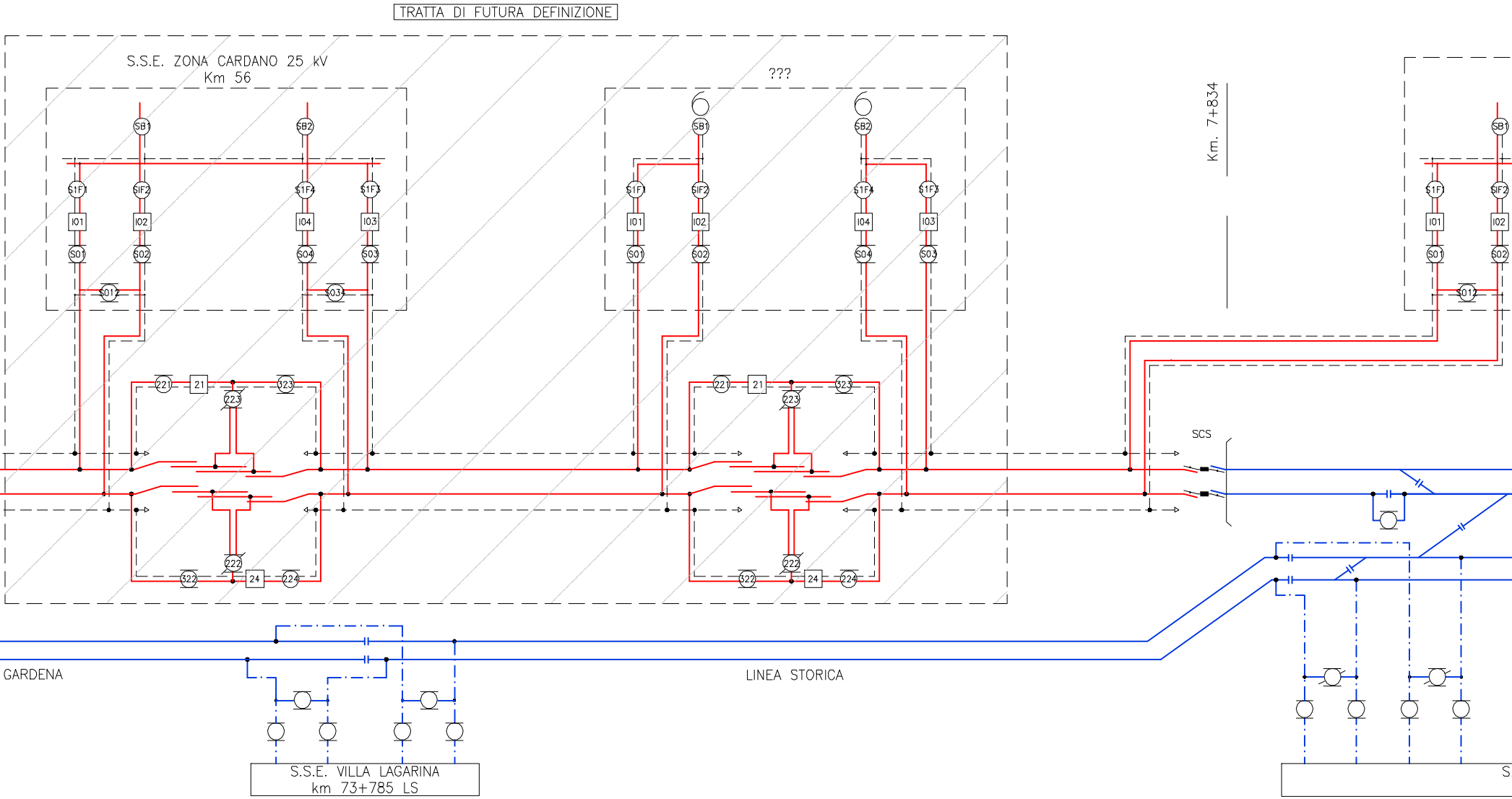
TRATTA DI FUTURA DEFINIZIONE
S.S.E. ZONA CARDANO 25 kV
Km 56
???
Km. 7+834
SB1
SB2
S1F1
SIF2
S1F4
S1F3
I01
I02
I04
I03
S01
S02
S04
S03
S012
S034
221
21
323
223
222
322
24
224
SCS
GARDENA
LINEA STORICA
S.S.E. VILLA LAGARINA
km 73+785 LS
S

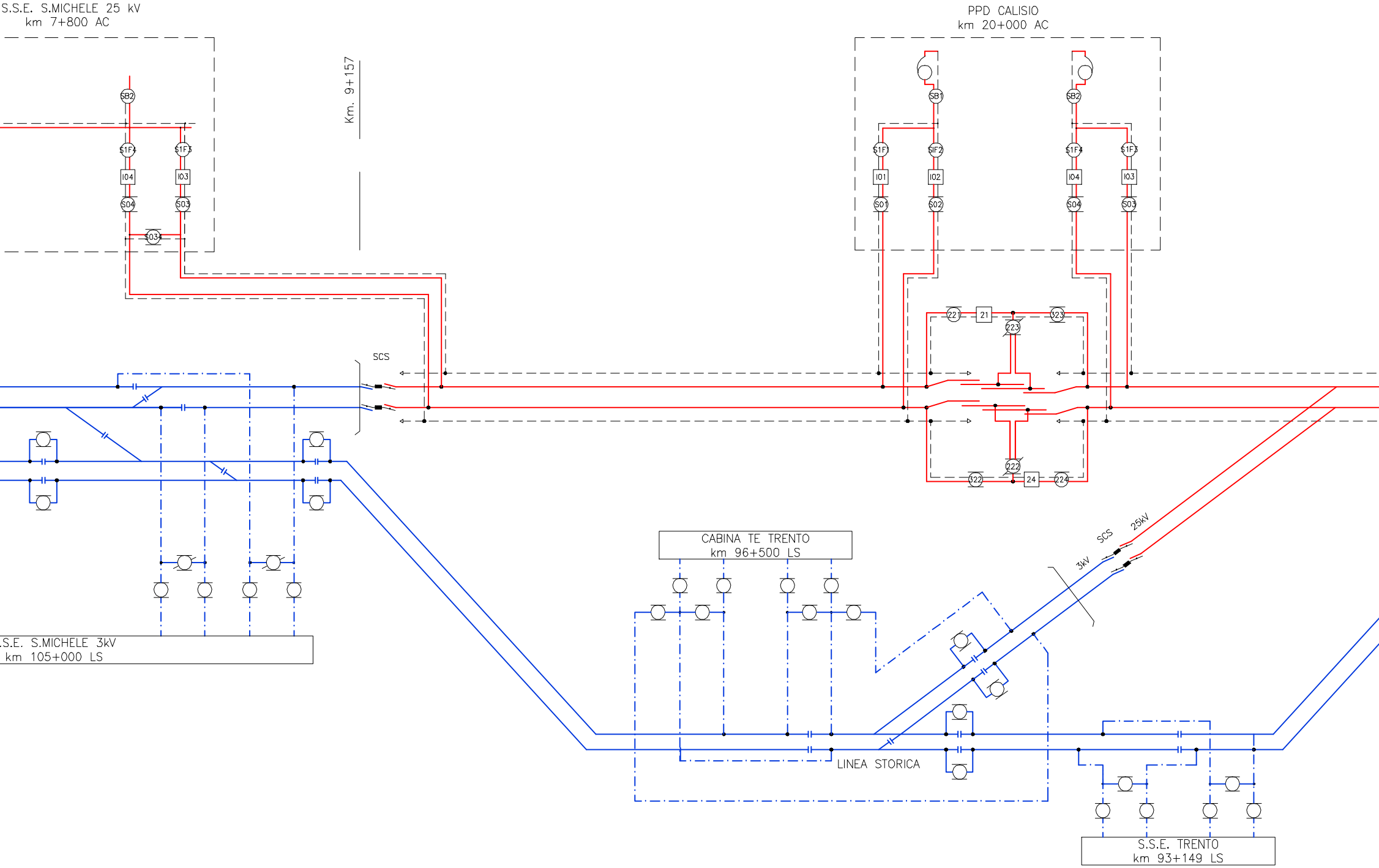

S.S.E. S.MICHELE 25 kV
km 7+800 AC
SB2
S1F4
S1F3
I04
I03
S04
S03
S034
Km. 9+157
PPD CALISIO
km 20+000 AC
SB1
SB2
S1F1
SIF2
S1F4
S1F3
I01
I02
I04
I03
S01
S02
S04
S03
221
21
323
223
222
322
24
224
SCS
CABINA TE TRENTO
km 96+500 LS
3kV
SCS
25kV
.S.E. S.MICHELE 3kV
km 105+000 LS
LINEA STORICA
S.S.E. TRENTO
km 93+149 LS

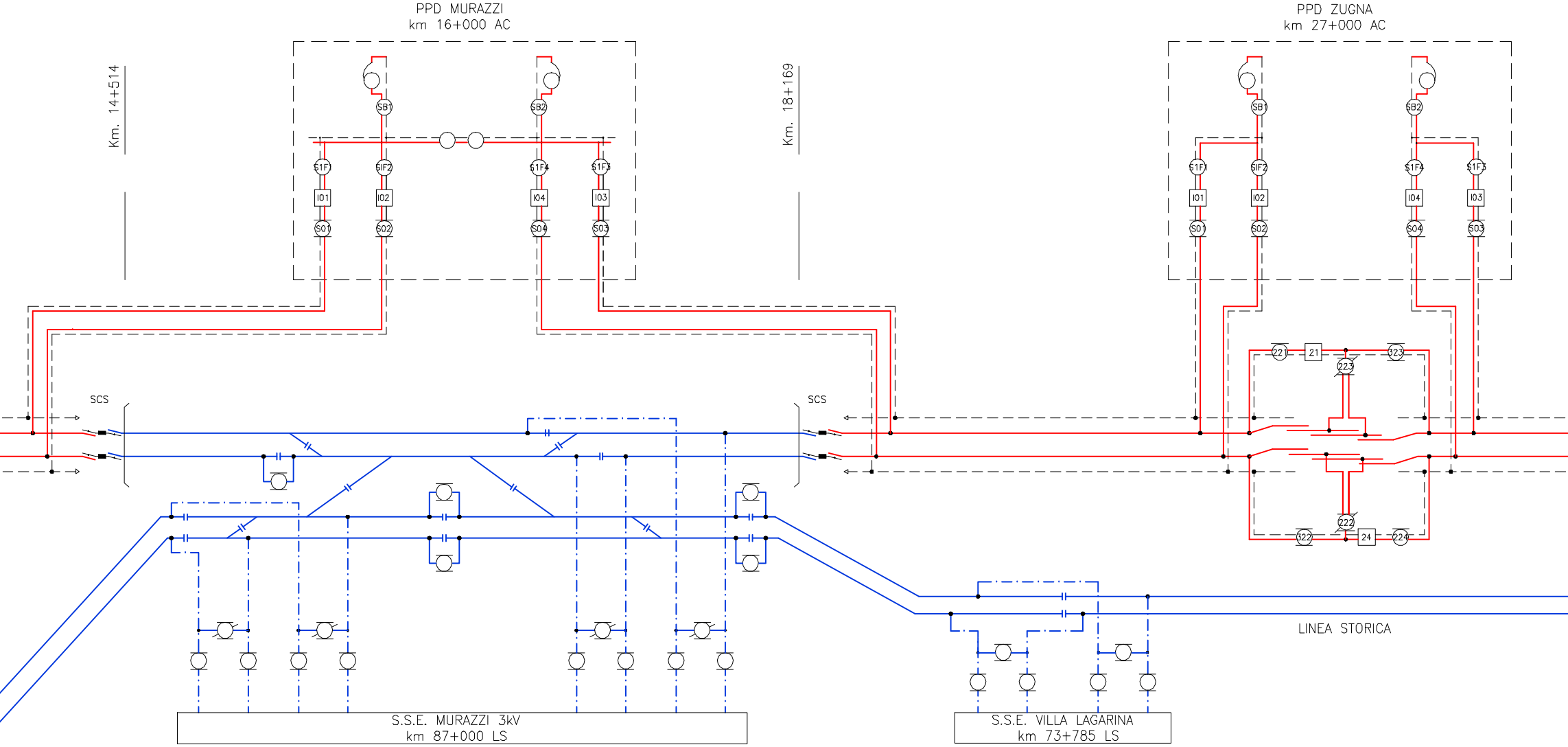
PPD MURAZZI
km 16+000 AC
PPD ZUGNA
km 27+000 AC
Km. 14+514
Km. 18+169
SB1
SB2
S1F1
SIF2
S1F4
S1F3
I01
I02
I04
I03
S01
S02
S04
S03
SCS
SCS
221
21
223
323
222
322
24
224
LINEA STORICA
S.S.E. MURAZZI 3kV
km 87+000 LS
S.S.E. VILLA LAGARINA
km 73+785 LS

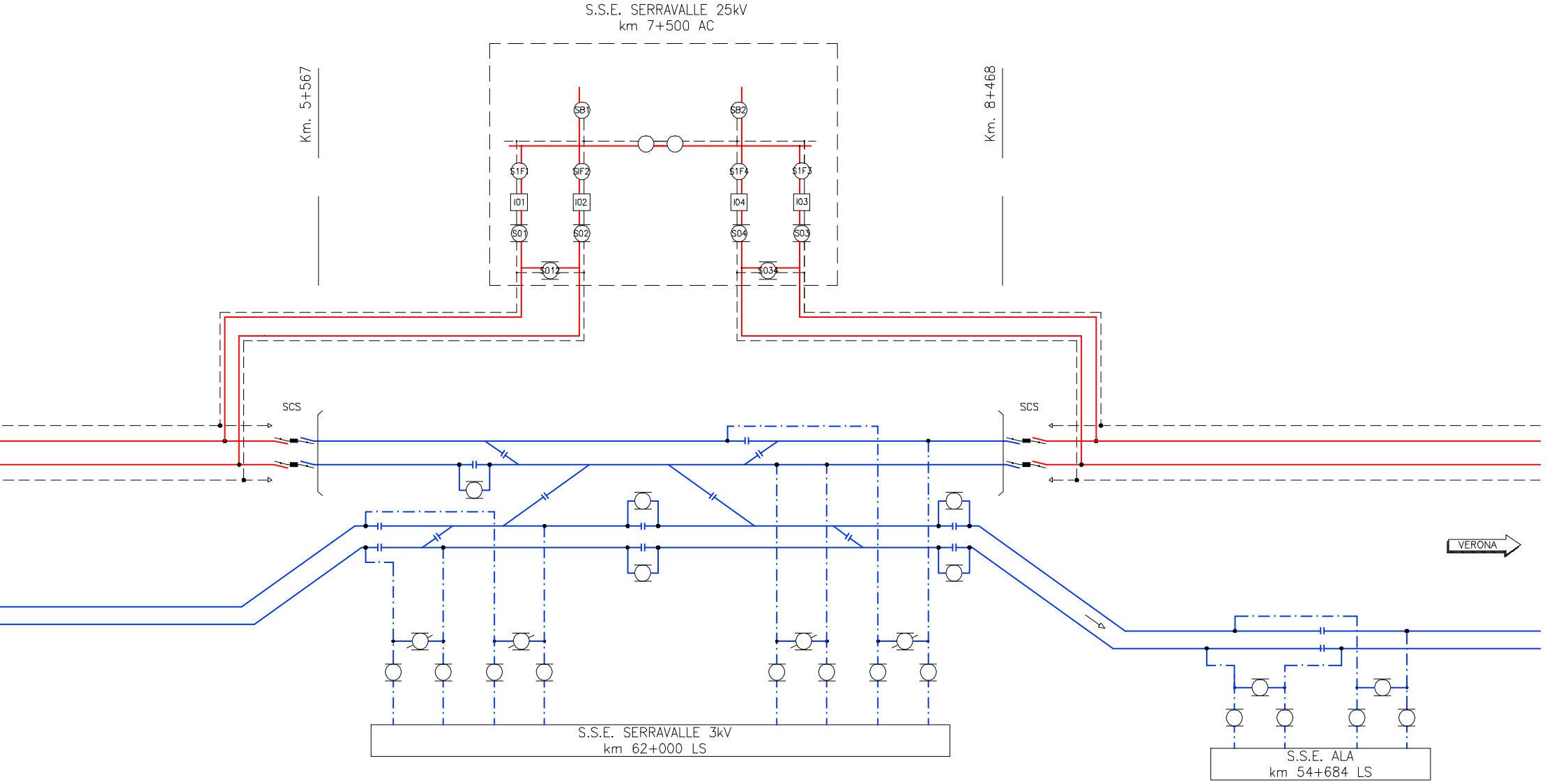
S.S.E. SERRAVALLE 25kV
km 7+500 AC
Km. 5+567
Km. 8+468
SB1
SB2
S1F1
SIF2
S1F4
S1F3
I01
I02
I04
I03
S01
S02
S04
S03
S012
S034
SCS
SCS
VERONA
S.S.E. SERRAVALLE 3kV
km 62+000 LS
S.S.E. ALA
km 54+684 LS

LEGENDA	
SEZIONE CAMBIO SISTEMA	S.C.S.
TRATTO NEUTRO; SEZIONE CAMBIO FASE	S.C.F.
SOTTOSTAZIONE ELETTRICA	S.S.E.
SEZIONATORE TELECOMANDATO NORMALMENTE CHIUSO	⊖
SEZIONATORE TELECOMANDATO NORMALMENTE APERTO	⊘
SEZIONATORE ASSERV. ALL'INTERRUTTORE	○
SEZIONATORE A COMANDO MANUALE	○
INTERRUTTORE DI MANOVRA	□
SEZIONATORE AUTOMATICO TELECOMANDATO	◎
SEZIONAMENTO A SPAZIO D'ARIA	—⟋—
LINEA DI CONTATTO 25 KV	——
LINEA DI CONTATTO 3 KV	——
ALIMENTATORI 3 KV	— · —
FEEDER 25 KV	- - - -
COMMUTATORE CON LAMA DI TERRA UNIPOLARE	⊳
COMMUTATORE CON LAMA DI TERRA BIPOLARE	⊳

NOTA

Delle SSE 3kV esistenti sono indicate solamente quelle presenti nel presente lotto progettuale

POTENZIAMENTO ASSE FERROVIARIO MONACO - VERONA

LINEA DI ACCESSO SUD

FORTEZZA - VERONA

LOTTO 3 - CIRCONVALLAZIONE DI TRENTO E ROVERETO

Progetto PRELIMINARE

TITOLO TAVOLA :

Schema di alimentazione T.E. finale
Tratta Fortezza-Verona

Scala: ----

File: ACTP-16-06.00-08V0R0.dwg

Revisione: R0
Data Ult. Agg.: 19/02/2008

CODICE TAVOLA : **16-06.00-V0R0**

REDATTO DA: ATOS Progetti s.r.l.
DATA REDAZIONE: febbraio 2008

Nr.	Revisioni precedenti	data	nome	Revisioni precedenti	data	nome

IL RESPONSABILE DEL PROCEDIMENTO
e PROGETTISTA DELLE OPERE CIVILI
Dott. Ing. Raffaele De Col

IL PROGETTISTA DELLE OPERE FERROVIARIE:
Dott. Ing. Antonio Ciaravolo

PROVINCIA AUTONOMA DI TRENTO

PROGETTO SPECIALE COORDINAMENTO ATTIVITA' PER LA FERROVIA DEL BRENNERO E PER LO SVILUPPO DELL'INTERMODALITA'

RFI

DIREZIONE MANUTENZIONE

DIREZIONE COMPARTIMENTALE INFRASTRUTTURA VERONA