

COMMITTENTE:



PROGETTAZIONE:



U.O. ARCHITETTURA, AMBIENTE E TERRITORIO

PROGETTO DEFINITIVO

Nuova linea Ferrandina – Matera La Martella per il collegamento di Matera con la rete ferroviaria nazionale

NUOVA LINEA FERRANDINA – MATERA LA MARTELLA

STUDIO ACUSTICO

Schede di Censimento Ricettori

SCALA:

-

COMMESSA LOTTO FASE ENTE TIPO DOC. OPERA/DISCIPLINA PROGR. REV.

I A 5 F 0 0 D 2 2 S H I M 0 0 0 4 0 0 1 A

Rev.	Descrizione	Redatto	Data	Verificato	Data	Approvato	Data	Autorizzato Data
A	Emissione esecutiva	M. Mulè	Marzo 2021	A. Ventimiglia A. Corvaja	Marzo 2021	G. Dimaggio	Marzo 2021	D. Ludovici Marzo 2021



File: IA5F00D22SHIM0004001A.docx

n. Elab.:

NUOVA LINEA FERRANDINA - MATERA LA MARTELLA
PROGETTO DEFINITIVO
Studio Acustico
Schede di censimento dei ricettori

CODICE RICETTORE **1001**

LOCALIZZAZIONE DELL'EDIFICIO

Comune	Ferrandina
Progressiva km	0+300
Distanza	40 m
Fascia DPR 459/98	Fascia A
Lato linea	Dispari
Tipologia linea	Rilevato

Documentazione fotografica



DATI CARATTERISTICI DELL'EDIFICIO

Tipologia	Arborea - arbustiva	Numero di piani	2
Destinazione d'uso	Residenziale	Orientamento	Parallelo
		Stato conservazione	Sufficiente

CARATTERIZZAZIONE DEGLI INFISSI

N. infissi fronte parallelo infrastruttura	2		
N. infissi fronte obliquo lato progr. crescenti	0		
N. infissi fronte obliquo lato progr. decrescenti	0		
Tipologia infissi	Legno	Stato degli infissi	Pessimo

ALTRE SORGENTI DI RUMORE

Strade	Strada extraurbana principale
Altro	

NOTE

--

NUOVA LINEA FERRANDINA - MATERA LA MARTELLA
PROGETTO DEFINITIVO
Studio Acustico
Schede di censimento dei ricettori

CODICE RICETTORE **1002**

Documentazione fotografica



LOCALIZZAZIONE DELL'EDIFICIO

Comune	Ferrandina
Progressiva km	0+600
Distanza	10 m
Fascia DPR 459/98	Fascia A
Lato linea	Dispari
Tipologia linea	Rilevato

DATI CARATTERISTICI DELL'EDIFICIO

Tipologia	nativo agricolo/incolto erl	Numero di piani	2
Destinazione d'uso	Pertinenza FS (esclusi alloggi)	Orientamento	Parallelo
		Stato conservazione	Rudere

CARATTERIZZAZIONE DEGLI INFISSI

N. infissi fronte parallelo infrastruttura	2		
N. infissi fronte obliquo lato progr. crescenti	0		
N. infissi fronte obliquo lato progr. decrescenti	0		
Tipologia infissi		Stato degli infissi	Assente

ALTRE SORGENTI DI RUMORE

Strade	Strada extraurbana principale
Altro	

NOTE

NUOVA LINEA FERRANDINA - MATERA LA MARTELLA
PROGETTO DEFINITIVO
Studio Acustico
Schede di censimento dei ricettori

CODICE RICETTORE **1003**

LOCALIZZAZIONE DELL'EDIFICIO

Comune	Miglionico
Progressiva km	8+800
Distanza	20 m
Fascia DPR 459/98	Fascia A
Lato linea	Dispari
Tipologia linea	Galleria naturale

Documentazione fotografica



DATI CARATTERISTICI DELL'EDIFICIO

Tipologia	nativo agricolo/incolto erl	Numero di piani	1
Destinazione d'uso	Pertinenza FS (esclusi alloggi)	Orientamento	Parallelo
		Stato conservazione	Rudere

CARATTERIZZAZIONE DEGLI INFISSI

N. infissi fronte parallelo infrastruttura	0		
N. infissi fronte obliquo lato progr. crescenti	0		
N. infissi fronte obliquo lato progr. decrescenti	0		
Tipologia infissi		Stato degli infissi	Assente

ALTRE SORGENTI DI RUMORE

Strade	
Altro	

NOTE

NUOVA LINEA FERRANDINA - MATERA LA MARTELLA
PROGETTO DEFINITIVO
Studio Acustico
Schede di censimento dei ricettori

CODICE RICETTORE **1004**

Documentazione fotografica



LOCALIZZAZIONE DELL'EDIFICIO

Comune	Miglionico
Progressiva km	8+800
Distanza	25 m
Fascia DPR 459/98	Fascia A
Lato linea	Dispari
Tipologia linea	Galleria naturale

DATI CARATTERISTICI DELL'EDIFICIO

Tipologia	nativo agricolo/incolto erl	Numero di piani	1
Destinazione d'uso	Pertinenza FS (esclusi alloggi)	Orientamento	Parallelo
		Stato conservazione	Rudere

CARATTERIZZAZIONE DEGLI INFISSI

N. infissi fronte parallelo infrastruttura	0		
N. infissi fronte obliquo lato progr. crescenti	0		
N. infissi fronte obliquo lato progr. decrescenti	0		
Tipologia infissi		Stato degli infissi	Assente

ALTRE SORGENTI DI RUMORE

Strade	
Altro	

NOTE

NUOVA LINEA FERRANDINA - MATERA LA MARTELLA
PROGETTO DEFINITIVO
Studio Acustico
Schede di censimento dei ricettori

CODICE RICETTORE **1005**

Documentazione fotografica



LOCALIZZAZIONE DELL'EDIFICIO

Comune	Miglionico
Progressiva km	8+800
Distanza	30 m
Fascia DPR 459/98	Fascia A
Lato linea	Dispari
Tipologia linea	Galleria naturale

DATI CARATTERISTICI DELL'EDIFICIO

Tipologia	nativo agricolo/incolto erl	Numero di piani	1
Destinazione d'uso	Pertinenza FS (esclusi alloggi)	Orientamento	Parallelo
		Stato conservazione	Rudere

CARATTERIZZAZIONE DEGLI INFISSI

N. infissi fronte parallelo infrastruttura	0		
N. infissi fronte obliquo lato progr. crescenti	0		
N. infissi fronte obliquo lato progr. decrescenti	0		
Tipologia infissi		Stato degli infissi	Assente

ALTRE SORGENTI DI RUMORE

Strade	
Altro	

NOTE

NUOVA LINEA FERRANDINA - MATERA LA MARTELLA
PROGETTO DEFINITIVO
Studio Acustico
Schede di censimento dei ricettori

CODICE RICETTORE **1006**

Documentazione fotografica



LOCALIZZAZIONE DELL'EDIFICIO

Comune	Miglionico
Progressiva km	10+600
Distanza	90 m
Fascia DPR 459/98	Fascia A
Lato linea	Dispari
Tipologia linea	Trincea

DATI CARATTERISTICI DELL'EDIFICIO

Tipologia	nativo agricolo/incolto erl	Numero di piani	1
Destinazione d'uso	Ruderi, dismessi, box, depositi	Orientamento	Obliquo
		Stato conservazione	Rudere

CARATTERIZZAZIONE DEGLI INFISSI

N. infissi fronte parallelo infrastruttura	3		
N. infissi fronte obliquo lato progr. crescenti	0		
N. infissi fronte obliquo lato progr. decrescenti	0		
Tipologia infissi		Stato degli infissi	Assente

ALTRE SORGENTI DI RUMORE

Strade	
Altro	

NOTE

NUOVA LINEA FERRANDINA - MATERA LA MARTELLA
PROGETTO DEFINITIVO
Studio Acustico
Schede di censimento dei ricettori

CODICE RICETTORE **1007**

Documentazione fotografica



LOCALIZZAZIONE DELL'EDIFICIO

Comune	Miglionico
Progressiva km	12+700
Distanza	50 m
Fascia DPR 459/98	Fascia A
Lato linea	Dispari
Tipologia linea	Viadotto

DATI CARATTERISTICI DELL'EDIFICIO

Tipologia	nativo agricolo/incolto erl	Numero di piani	2
Destinazione d'uso	Ruderi, dismessi, box, depositi	Orientamento	Perpendicolare
		Stato conservazione	Pessimo

CARATTERIZZAZIONE DEGLI INFISSI

N. infissi fronte parallelo infrastruttura	2		
N. infissi fronte obliquo lato progr. crescenti	0		
N. infissi fronte obliquo lato progr. decrescenti	0		
Tipologia infissi		Stato degli infissi	Assente

ALTRE SORGENTI DI RUMORE

Strade	Strada extraurbana secondaria
Altro	

NOTE

S.S. 7

NUOVA LINEA FERRANDINA - MATERA LA MARTELLA
PROGETTO DEFINITIVO
Studio Acustico
Schede di censimento dei ricettori

CODICE RICETTORE **1008**

LOCALIZZAZIONE DELL'EDIFICIO

Comune	Matera
Progressiva km	14+600
Distanza	60 m
Fascia DPR 459/98	Fascia A
Lato linea	Dispari
Tipologia linea	Trincea

Documentazione fotografica



DATI CARATTERISTICI DELL'EDIFICIO

Tipologia	nativo agricolo/incolto erl	Numero di piani	1
Destinazione d'uso	Ruderi, dismessi, box, depositi	Orientamento	Obliquo
		Stato conservazione	Rudere

CARATTERIZZAZIONE DEGLI INFISSI

N. infissi fronte parallelo infrastruttura	2		
N. infissi fronte obliquo lato progr. crescenti	0		
N. infissi fronte obliquo lato progr. decrescenti	0		
Tipologia infissi	Legno	Stato degli infissi	Pessimo

ALTRE SORGENTI DI RUMORE

Strade	
Altro	

NOTE

--

NUOVA LINEA FERRANDINA - MATERA LA MARTELLA
PROGETTO DEFINITIVO
Studio Acustico
Schede di censimento dei ricettori

CODICE RICETTORE **1009**

Documentazione fotografica



LOCALIZZAZIONE DELL'EDIFICIO

Comune	Matera
Progressiva km	14+600
Distanza	65 m
Fascia DPR 459/98	Fascia A
Lato linea	Dispari
Tipologia linea	Trincea

DATI CARATTERISTICI DELL'EDIFICIO

Tipologia	nativo agricolo/incolto erl	Numero di piani	2
Destinazione d'uso	Ruderi, dismessi, box, depositi	Orientamento	Obliquo
		Stato conservazione	Rudere

CARATTERIZZAZIONE DEGLI INFISSI

N. infissi fronte parallelo infrastruttura	3		
N. infissi fronte obliquo lato progr. crescenti	0		
N. infissi fronte obliquo lato progr. decrescenti	0		
Tipologia infissi	Legno	Stato degli infissi	Pessimo

ALTRE SORGENTI DI RUMORE

Strade	
Altro	

NOTE

NUOVA LINEA FERRANDINA - MATERA LA MARTELLA
PROGETTO DEFINITIVO
Studio Acustico
Schede di censimento dei ricettori

CODICE RICETTORE **1010**

Documentazione fotografica

LOCALIZZAZIONE DELL'EDIFICIO

Comune	Matera
Progressiva km	15+300
Distanza	90 m
Fascia DPR 459/98	Fascia A
Lato linea	Dispari
Tipologia linea	Viadotto



DATI CARATTERISTICI DELL'EDIFICIO

Tipologia	Arborea - arbustiva	Numero di piani	2
Destinazione d'uso	Ruderi, dismessi, box, depositi	Orientamento	Obliquo
		Stato conservazione	Buono

CARATTERIZZAZIONE DEGLI INFISSI

N. infissi fronte parallelo infrastruttura	2		
N. infissi fronte obliquo lato progr. crescenti	0		
N. infissi fronte obliquo lato progr. decrescenti	0		
Tipologia infissi	Legno	Stato degli infissi	Pessimo

ALTRE SORGENTI DI RUMORE

Strade	
Altro	

NOTE

--

NUOVA LINEA FERRANDINA - MATERA LA MARTELLA
PROGETTO DEFINITIVO
Studio Acustico
Schede di censimento dei ricettori

CODICE RICETTORE **1011**

Documentazione fotografica

LOCALIZZAZIONE DELL'EDIFICIO

Comune	Matera
Progressiva km	15+300
Distanza	75 m
Fascia DPR 459/98	Fascia A
Lato linea	Dispari
Tipologia linea	Viadotto



DATI CARATTERISTICI DELL'EDIFICIO

Tipologia	Arborea - arbustiva	Numero di piani	1
Destinazione d'uso	Ruderi, dismessi, box, depositi	Orientamento	Obliquo
		Stato conservazione	Sufficiente

CARATTERIZZAZIONE DEGLI INFISSI

N. infissi fronte parallelo infrastruttura	1		
N. infissi fronte obliquo lato progr. crescenti	0		
N. infissi fronte obliquo lato progr. decrescenti	0		
Tipologia infissi	Legno	Stato degli infissi	Pessimo

ALTRE SORGENTI DI RUMORE

Strade	
Altro	

NOTE

--

NUOVA LINEA FERRANDINA - MATERA LA MARTELLA
PROGETTO DEFINITIVO
Studio Acustico
Schede di censimento dei ricettori

CODICE RICETTORE **1012**

Documentazione fotografica



LOCALIZZAZIONE DELL'EDIFICIO

Comune	Matera
Progressiva km	18+000
Distanza	40 m
Fascia DPR 459/98	Fascia A
Lato linea	Dispari
Tipologia linea	Rilevato

DATI CARATTERISTICI DELL'EDIFICIO

Tipologia	nativo agricolo/incolto erl	Numero di piani	1
Destinazione d'uso	Ruderi, dismessi, box, depositi	Orientamento	Obliquo
		Stato conservazione	Pessimo

CARATTERIZZAZIONE DEGLI INFISSI

N. infissi fronte parallelo infrastruttura	2		
N. infissi fronte obliquo lato progr. crescenti	0		
N. infissi fronte obliquo lato progr. decrescenti	0		
Tipologia infissi		Stato degli infissi	Assente

ALTRE SORGENTI DI RUMORE

Strade	
Altro	

NOTE

NUOVA LINEA FERRANDINA - MATERA LA MARTELLA
PROGETTO DEFINITIVO
Studio Acustico
Schede di censimento dei ricettori

CODICE RICETTORE **1013***

Documentazione fotografica



LOCALIZZAZIONE DELL'EDIFICIO

Comune	Matera
Progressiva km	19+500
Distanza	80 m
Fascia DPR 459/98	Fascia A
Lato linea	Dispari
Tipologia linea	Stazione/Scalo

DATI CARATTERISTICI DELL'EDIFICIO

Tipologia	nativo agricolo/incolto erl	Numero di piani	1
Destinazione d'uso	Residenziale	Orientamento	Parallelo
		Stato conservazione	Buono

CARATTERIZZAZIONE DEGLI INFISSI

N. infissi fronte parallelo infrastruttura	3		
N. infissi fronte obliquo lato progr. crescenti	0		
N. infissi fronte obliquo lato progr. decrescenti	0		
Tipologia infissi	Alluminio	Stato degli infissi	Buono

ALTRE SORGENTI DI RUMORE

Strade	
Altro	

NOTE

Il ricettore non ricade all'interno dell'ambito di studio, ma è stato comunque censito in quanto in prossimità dell'intervento

NUOVA LINEA FERRANDINA - MATERA LA MARTELLA
PROGETTO DEFINITIVO
Studio Acustico
Schede di censimento dei ricettori

CODICE RICETTORE **1014***

Documentazione fotografica



LOCALIZZAZIONE DELL'EDIFICIO

Comune	Matera
Progressiva km	19+500
Distanza	75 m
Fascia DPR 459/98	Fascia A
Lato linea	Dispari
Tipologia linea	Stazione/Scalo

DATI CARATTERISTICI DELL'EDIFICIO

Tipologia	nativo agricolo/incolto erl	Numero di piani	1
Destinazione d'uso	Ruderi, dismessi, box, depositi	Orientamento	Parallelo
		Stato conservazione	Buono

CARATTERIZZAZIONE DEGLI INFISSI

N. infissi fronte parallelo infrastruttura	3		
N. infissi fronte obliquo lato progr. crescenti	0		
N. infissi fronte obliquo lato progr. decrescenti	0		
Tipologia infissi	Alluminio	Stato degli infissi	Buono

ALTRE SORGENTI DI RUMORE

Strade	
Altro	

NOTE

Il ricettore non ricade all'interno dell'ambito di studio, ma è stato comunque censito in quanto in prossimità dell'intervento

NUOVA LINEA FERRANDINA - MATERA LA MARTELLA
PROGETTO DEFINITIVO
Studio Acustico
Schede di censimento dei ricettori

CODICE RICETTORE **2001**

Documentazione fotografica



LOCALIZZAZIONE DELL'EDIFICIO

Comune	Miglionico
Progressiva km	8+800
Distanza	65 m
Fascia DPR 459/98	Fascia A
Lato linea	Pari
Tipologia linea	Galleria naturale

DATI CARATTERISTICI DELL'EDIFICIO

Tipologia	nativo agricolo/incolto erl	Numero di piani	2
Destinazione d'uso	Residenziale	Orientamento	Perpendicolare
		Stato conservazione	Buono

CARATTERIZZAZIONE DEGLI INFISSI

N. infissi fronte parallelo infrastruttura	3		
N. infissi fronte obliquo lato progr. crescenti	0		
N. infissi fronte obliquo lato progr. decrescenti	0		
Tipologia infissi	Legno	Stato degli infissi	Sufficiente

ALTRE SORGENTI DI RUMORE

Strade	
Altro	

NOTE

NUOVA LINEA FERRANDINA - MATERA LA MARTELLA
PROGETTO DEFINITIVO
Studio Acustico
Schede di censimento dei ricettori

CODICE RICETTORE **2002**

Documentazione fotografica



LOCALIZZAZIONE DELL'EDIFICIO

Comune	Matera
Progressiva km	14+800
Distanza	90 m
Fascia DPR 459/98	Fascia A
Lato linea	Pari
Tipologia linea	Trincea

DATI CARATTERISTICI DELL'EDIFICIO

Tipologia	nativo agricolo/incolto erl	Numero di piani	1
Destinazione d'uso	Ruderi, dismessi, box, depositi	Orientamento	Parallelo
		Stato conservazione	Sufficiente

CARATTERIZZAZIONE DEGLI INFISSI

N. infissi fronte parallelo infrastruttura	0		
N. infissi fronte obliquo lato progr. crescenti	0		
N. infissi fronte obliquo lato progr. decrescenti	0		
Tipologia infissi		Stato degli infissi	Assente

ALTRE SORGENTI DI RUMORE

Strade	
Altro	

NOTE

NUOVA LINEA FERRANDINA - MATERA LA MARTELLA
PROGETTO DEFINITIVO
Studio Acustico
Schede di censimento dei ricettori

CODICE RICETTORE **2003**

Documentazione fotografica



LOCALIZZAZIONE DELL'EDIFICIO

Comune	Matera
Progressiva km	15+200
Distanza	82 m
Fascia DPR 459/98	Fascia A
Lato linea	Pari
Tipologia linea	Viadotto

DATI CARATTERISTICI DELL'EDIFICIO

Tipologia	Arborea - arbustiva	Numero di piani	1
Destinazione d'uso	Ruderi, dismessi, box, depositi	Orientamento	Parallelo
		Stato conservazione	Sufficiente

CARATTERIZZAZIONE DEGLI INFISSI

N. infissi fronte parallelo infrastruttura	0		
N. infissi fronte obliquo lato progr. crescenti	0		
N. infissi fronte obliquo lato progr. decrescenti	0		
Tipologia infissi		Stato degli infissi	Assente

ALTRE SORGENTI DI RUMORE

Strade	
Altro	

NOTE

NUOVA LINEA FERRANDINA - MATERA LA MARTELLA
PROGETTO DEFINITIVO
Studio Acustico
Schede di censimento dei ricettori

CODICE RICETTORE **2004**

Documentazione fotografica



LOCALIZZAZIONE DELL'EDIFICIO

Comune	Matera
Progressiva km	19+500
Distanza	10 m
Fascia DPR 459/98	Fascia A
Lato linea	Pari
Tipologia linea	Stazione/Scalo

DATI CARATTERISTICI DELL'EDIFICIO

Tipologia	Piazzale di manovra ferr	Numero di piani	2
Destinazione d'uso	Pertinenza FS (esclusi alloggi)	Orientamento	Parallelo
		Stato conservazione	Ottimo

CARATTERIZZAZIONE DEGLI INFISSI

N. infissi fronte parallelo infrastruttura	0		
N. infissi fronte obliquo lato progr. crescenti	0		
N. infissi fronte obliquo lato progr. decrescenti	0		
Tipologia infissi		Stato degli infissi	Assente

ALTRE SORGENTI DI RUMORE

Strade	
Altro	

NOTE

NUOVA LINEA FERRANDINA - MATERA LA MARTELLA
PROGETTO DEFINITIVO
Studio Acustico
Schede di censimento dei ricettori

CODICE RICETTORE **3001**

LOCALIZZAZIONE DELL'EDIFICIO

Comune	Miglionico
Progressiva km	2+000
Distanza	140 m
Fascia DPR 459/98	Fascia B
Lato linea	Dispari
Tipologia linea	Viadotto

Documentazione fotografica



DATI CARATTERISTICI DELL'EDIFICIO

Tipologia	nativo agricolo/incolto erl	Numero di piani	1
Destinazione d'uso	Residenziale	Orientamento	Perpendicolare
		Stato conservazione	Sufficiente

CARATTERIZZAZIONE DEGLI INFISSI

N. infissi fronte parallelo infrastruttura	0		
N. infissi fronte obliquo lato progr. crescenti	0		
N. infissi fronte obliquo lato progr. decrescenti	0		
Tipologia infissi		Stato degli infissi	Assente

ALTRE SORGENTI DI RUMORE

Strade	
Altro	

NOTE

NUOVA LINEA FERRANDINA - MATERA LA MARTELLA
PROGETTO DEFINITIVO
Studio Acustico
Schede di censimento dei ricettori

CODICE RICETTORE **3002**

LOCALIZZAZIONE DELL'EDIFICIO

Comune	Miglionico
Progressiva km	2+000
Distanza	180 m
Fascia DPR 459/98	Fascia B
Lato linea	Dispari
Tipologia linea	Viadotto

Documentazione fotografica



DATI CARATTERISTICI DELL'EDIFICIO

Tipologia	nativo agricolo/incolto erl	Numero di piani	1
Destinazione d'uso	Deposito	Orientamento	Perpendicolare
		Stato conservazione	Sufficiente

CARATTERIZZAZIONE DEGLI INFISSI

N. infissi fronte parallelo infrastruttura	0		
N. infissi fronte obliquo lato progr. crescenti	0		
N. infissi fronte obliquo lato progr. decrescenti	0		
Tipologia infissi		Stato degli infissi	Assente

ALTRE SORGENTI DI RUMORE

Strade	
Altro	

NOTE

NUOVA LINEA FERRANDINA - MATERA LA MARTELLA
PROGETTO DEFINITIVO
Studio Acustico
Schede di censimento dei ricettori

CODICE RICETTORE **3003**

LOCALIZZAZIONE DELL'EDIFICIO

Comune	Miglionico
Progressiva km	2+200
Distanza	130 m
Fascia DPR 459/98	Fascia B
Lato linea	Dispari
Tipologia linea	Viadotto

Documentazione fotografica



DATI CARATTERISTICI DELL'EDIFICIO

Tipologia	mativo agricolo/incolto erl	Numero di piani	2
Destinazione d'uso	Residenziale	Orientamento	Perpendicolare
		Stato conservazione	Buono

CARATTERIZZAZIONE DEGLI INFISSI

N. infissi fronte parallelo infrastruttura	2		
N. infissi fronte obliquo lato progr. crescenti	0		
N. infissi fronte obliquo lato progr. decrescenti	0		
Tipologia infissi	Legno	Stato degli infissi	Sufficiente

ALTRE SORGENTI DI RUMORE

Strade	
Altro	

NOTE

--

NUOVA LINEA FERRANDINA - MATERA LA MARTELLA
PROGETTO DEFINITIVO
Studio Acustico
Schede di censimento dei ricettori

CODICE RICETTORE **3004**

Documentazione fotografica



LOCALIZZAZIONE DELL'EDIFICIO

Comune	Miglionico
Progressiva km	9+300
Distanza	170 m
Fascia DPR 459/98	Fascia B
Lato linea	Dispari
Tipologia linea	Rilevato

DATI CARATTERISTICI DELL'EDIFICIO

Tipologia	Arborea - arbustiva	Numero di piani	1
Destinazione d'uso	Ruderi, dismessi, box, depositi	Orientamento	Parallelo
		Stato conservazione	Rudere

CARATTERIZZAZIONE DEGLI INFISSI

N. infissi fronte parallelo infrastruttura	0		
N. infissi fronte obliquo lato progr. crescenti	0		
N. infissi fronte obliquo lato progr. decrescenti	0		
Tipologia infissi		Stato degli infissi	Assente

ALTRE SORGENTI DI RUMORE

Strade	
Altro	

NOTE

NUOVA LINEA FERRANDINA - MATERA LA MARTELLA
PROGETTO DEFINITIVO
Studio Acustico
Schede di censimento dei ricettori

CODICE RICETTORE **3005**

Documentazione fotografica



LOCALIZZAZIONE DELL'EDIFICIO

Comune	Miglionico
Progressiva km	11+400
Distanza	180 m
Fascia DPR 459/98	Fascia B
Lato linea	Dispari
Tipologia linea	Rilevato

DATI CARATTERISTICI DELL'EDIFICIO

Tipologia	nativo agricolo/incolto erl	Numero di piani	1
Destinazione d'uso	Ruderi, dismessi, box, depositi	Orientamento	Obliquo
		Stato conservazione	Buono

CARATTERIZZAZIONE DEGLI INFISSI

N. infissi fronte parallelo infrastruttura	5		
N. infissi fronte obliquo lato progr. crescenti	0		
N. infissi fronte obliquo lato progr. decrescenti	0		
Tipologia infissi	Alluminio	Stato degli infissi	Sufficiente

ALTRE SORGENTI DI RUMORE

Strade	
Altro	

NOTE

NUOVA LINEA FERRANDINA - MATERA LA MARTELLA
PROGETTO DEFINITIVO
Studio Acustico
Schede di censimento dei ricettori

CODICE RICETTORE **3006**

Documentazione fotografica



LOCALIZZAZIONE DELL'EDIFICIO

Comune	Matera
Progressiva km	13+500
Distanza	180 m
Fascia DPR 459/98	Fascia B
Lato linea	Dispari
Tipologia linea	Viadotto

DATI CARATTERISTICI DELL'EDIFICIO

Tipologia	nativo agricolo/incolto erl	Numero di piani	1
Destinazione d'uso	Ruderi, dismessi, box, depositi	Orientamento	Obliquo
		Stato conservazione	Buono

CARATTERIZZAZIONE DEGLI INFISSI

N. infissi fronte parallelo infrastruttura	0		
N. infissi fronte obliquo lato progr. crescenti	0		
N. infissi fronte obliquo lato progr. decrescenti	0		
Tipologia infissi		Stato degli infissi	Assente

ALTRE SORGENTI DI RUMORE

Strade	
Altro	

NOTE

NUOVA LINEA FERRANDINA - MATERA LA MARTELLA
PROGETTO DEFINITIVO
Studio Acustico
Schede di censimento dei ricettori

CODICE RICETTORE **3007**

Documentazione fotografica



LOCALIZZAZIONE DELL'EDIFICIO

Comune	Matera
Progressiva km	13+600
Distanza	200 m
Fascia DPR 459/98	Fascia B
Lato linea	Dispari
Tipologia linea	Viadotto

DATI CARATTERISTICI DELL'EDIFICIO

Tipologia	nativo agricolo/incolto erl	Numero di piani	2
Destinazione d'uso	Ruderi, dismessi, box, depositi	Orientamento	Obliquo
		Stato conservazione	Sufficiente

CARATTERIZZAZIONE DEGLI INFISSI

N. infissi fronte parallelo infrastruttura	3		
N. infissi fronte obliquo lato progr. crescenti	0		
N. infissi fronte obliquo lato progr. decrescenti	0		
Tipologia infissi	Legno	Stato degli infissi	Pessimo

ALTRE SORGENTI DI RUMORE

Strade	
Altro	

NOTE

NUOVA LINEA FERRANDINA - MATERA LA MARTELLA
PROGETTO DEFINITIVO
Studio Acustico
Schede di censimento dei ricettori

CODICE RICETTORE **3008**

Documentazione fotografica



LOCALIZZAZIONE DELL'EDIFICIO

Comune	Matera
Progressiva km	14+000
Distanza	220 m
Fascia DPR 459/98	Fascia B
Lato linea	Dispari
Tipologia linea	Rilevato

DATI CARATTERISTICI DELL'EDIFICIO

Tipologia	nativo agricolo/incolto erl	Numero di piani	1
Destinazione d'uso	Rimessa	Orientamento	Obliquo
		Stato conservazione	Sufficiente

CARATTERIZZAZIONE DEGLI INFISSI

N. infissi fronte parallelo infrastruttura	2		
N. infissi fronte obliquo lato progr. crescenti	0		
N. infissi fronte obliquo lato progr. decrescenti	0		
Tipologia infissi	Ferro	Stato degli infissi	Pessimo

ALTRE SORGENTI DI RUMORE

Strade	
Altro	

NOTE

NUOVA LINEA FERRANDINA - MATERA LA MARTELLA
PROGETTO DEFINITIVO
Studio Acustico
Schede di censimento dei ricettori

CODICE RICETTORE **3009**

Documentazione fotografica



LOCALIZZAZIONE DELL'EDIFICIO

Comune	Matera
Progressiva km	14+000
Distanza	245 m
Fascia DPR 459/98	Fascia B
Lato linea	Dispari
Tipologia linea	Rilevato

DATI CARATTERISTICI DELL'EDIFICIO

Tipologia	nativo agricolo/incolto erl	Numero di piani	1
Destinazione d'uso	Ruderi, dismessi, box, depositi	Orientamento	Obliquo
		Stato conservazione	Sufficiente

CARATTERIZZAZIONE DEGLI INFISSI

N. infissi fronte parallelo infrastruttura	7		
N. infissi fronte obliquo lato progr. crescenti	0		
N. infissi fronte obliquo lato progr. decrescenti	0		
Tipologia infissi	Legno	Stato degli infissi	Assente

ALTRE SORGENTI DI RUMORE

Strade	
Altro	

NOTE

NUOVA LINEA FERRANDINA - MATERA LA MARTELLA
PROGETTO DEFINITIVO
Studio Acustico
Schede di censimento dei ricettori

CODICE RICETTORE **3010**

LOCALIZZAZIONE DELL'EDIFICIO

Comune	Matera
Progressiva km	14+300
Distanza	110 m
Fascia DPR 459/98	Fascia B
Lato linea	Dispari
Tipologia linea	Rilevato

Documentazione fotografica



DATI CARATTERISTICI DELL'EDIFICIO

Tipologia	nativo agricolo/incolto erl	Numero di piani	1
Destinazione d'uso	Residenziale	Orientamento	Obliquo
		Stato conservazione	Buono

CARATTERIZZAZIONE DEGLI INFISSI

N. infissi fronte parallelo infrastruttura	0		
N. infissi fronte obliquo lato progr. crescenti	0		
N. infissi fronte obliquo lato progr. decrescenti	0		
Tipologia infissi		Stato degli infissi	Assente

ALTRE SORGENTI DI RUMORE

Strade	
Altro	

NOTE


NUOVA LINEA FERRANDINA - MATERA LA MARTELLA
PROGETTO DEFINITIVO
Studio Acustico
Schede di censimento dei ricettori

CODICE RICETTORE **3011**

LOCALIZZAZIONE DELL'EDIFICIO

Comune	Matera
Progressiva km	14+300
Distanza	140 m
Fascia DPR 459/98	Fascia B
Lato linea	Dispari
Tipologia linea	Rilevato

Documentazione fotografica



DATI CARATTERISTICI DELL'EDIFICIO

Tipologia	nativo agricolo/incolto erl	Numero di piani	1
Destinazione d'uso	Residenziale	Orientamento	Obliquo
		Stato conservazione	Sufficiente

CARATTERIZZAZIONE DEGLI INFISSI

N. infissi fronte parallelo infrastruttura	0		
N. infissi fronte obliquo lato progr. crescenti	0		
N. infissi fronte obliquo lato progr. decrescenti	0		
Tipologia infissi		Stato degli infissi	Assente

ALTRE SORGENTI DI RUMORE

Strade	
Altro	

NOTE

NUOVA LINEA FERRANDINA - MATERA LA MARTELLA
PROGETTO DEFINITIVO
Studio Acustico
Schede di censimento dei ricettori

CODICE RICETTORE **3012**

Documentazione fotografica



LOCALIZZAZIONE DELL'EDIFICIO

Comune	Matera
Progressiva km	15+000
Distanza	100 m
Fascia DPR 459/98	Fascia B
Lato linea	Dispari
Tipologia linea	Trincea

DATI CARATTERISTICI DELL'EDIFICIO

Tipologia	nativo agricolo/incolto erl	Numero di piani	2
Destinazione d'uso	Ruderi, dismessi, box, depositi	Orientamento	Obliquo
		Stato conservazione	Pessimo

CARATTERIZZAZIONE DEGLI INFISSI

N. infissi fronte parallelo infrastruttura	0		
N. infissi fronte obliquo lato progr. crescenti	0		
N. infissi fronte obliquo lato progr. decrescenti	0		
Tipologia infissi		Stato degli infissi	Assente

ALTRE SORGENTI DI RUMORE

Strade	
Altro	

NOTE

NUOVA LINEA FERRANDINA - MATERA LA MARTELLA
PROGETTO DEFINITIVO
Studio Acustico
Schede di censimento dei ricettori

CODICE RICETTORE **3013**

Documentazione fotografica



LOCALIZZAZIONE DELL'EDIFICIO

Comune	Matera
Progressiva km	15+000
Distanza	207 m
Fascia DPR 459/98	Fascia B
Lato linea	Dispari
Tipologia linea	Trincea

DATI CARATTERISTICI DELL'EDIFICIO

Tipologia	nativo agricolo/incolto erl	Numero di piani	1
Destinazione d'uso	Ruderi, dismessi, box, depositi	Orientamento	Perpendicolare
		Stato conservazione	Rudere

CARATTERIZZAZIONE DEGLI INFISSI

N. infissi fronte parallelo infrastruttura	0		
N. infissi fronte obliquo lato progr. crescenti	0		
N. infissi fronte obliquo lato progr. decrescenti	0		
Tipologia infissi		Stato degli infissi	Assente

ALTRE SORGENTI DI RUMORE


Strade	
Altro	

NOTE

NUOVA LINEA FERRANDINA - MATERA LA MARTELLA
PROGETTO DEFINITIVO
Studio Acustico
Schede di censimento dei ricettori

CODICE RICETTORE **3014**

Documentazione fotografica



LOCALIZZAZIONE DELL'EDIFICIO

Comune	Matera
Progressiva km	17+500
Distanza	200 m
Fascia DPR 459/98	Fascia B
Lato linea	Dispari
Tipologia linea	Trincea

DATI CARATTERISTICI DELL'EDIFICIO

Tipologia	nativo agricolo/incolto erl	Numero di piani	1
Destinazione d'uso	Ruderi, dismessi, box, depositi	Orientamento	Perpendicolare
		Stato conservazione	Rudere

CARATTERIZZAZIONE DEGLI INFISSI

N. infissi fronte parallelo infrastruttura	0		
N. infissi fronte obliquo lato progr. crescenti	0		
N. infissi fronte obliquo lato progr. decrescenti	0		
Tipologia infissi		Stato degli infissi	Assente

ALTRE SORGENTI DI RUMORE


Strade	
Altro	

NOTE

NUOVA LINEA FERRANDINA - MATERA LA MARTELLA
PROGETTO DEFINITIVO
Studio Acustico
Schede di censimento dei ricettori

CODICE RICETTORE **3015**

Documentazione fotografica



LOCALIZZAZIONE DELL'EDIFICIO

Comune	Matera
Progressiva km	18+000
Distanza	120 m
Fascia DPR 459/98	Fascia B
Lato linea	Dispari
Tipologia linea	Viadotto

DATI CARATTERISTICI DELL'EDIFICIO

Tipologia	nativo agricolo/incolto erl	Numero di piani	1
Destinazione d'uso	Ruderi, dismessi, box, depositi	Orientamento	Obliquo
		Stato conservazione	Pessimo

CARATTERIZZAZIONE DEGLI INFISSI

N. infissi fronte parallelo infrastruttura	0		
N. infissi fronte obliquo lato progr. crescenti	0		
N. infissi fronte obliquo lato progr. decrescenti	0		
Tipologia infissi		Stato degli infissi	Assente

ALTRE SORGENTI DI RUMORE

Strade	
Altro	

NOTE

NUOVA LINEA FERRANDINA - MATERA LA MARTELLA
PROGETTO DEFINITIVO
Studio Acustico
Schede di censimento dei ricettori

CODICE RICETTORE **3016**

Documentazione fotografica



LOCALIZZAZIONE DELL'EDIFICIO

Comune	Matera
Progressiva km	18+100
Distanza	155 m
Fascia DPR 459/98	Fascia B
Lato linea	Dispari
Tipologia linea	Viadotto

DATI CARATTERISTICI DELL'EDIFICIO

Tipologia	nativo agricolo/incolto erl	Numero di piani	1
Destinazione d'uso	Ruderi, dismessi, box, depositi	Orientamento	Obliquo
		Stato conservazione	Sufficiente

CARATTERIZZAZIONE DEGLI INFISSI

N. infissi fronte parallelo infrastruttura	1		
N. infissi fronte obliquo lato progr. crescenti	0		
N. infissi fronte obliquo lato progr. decrescenti	0		
Tipologia infissi	Ferro	Stato degli infissi	Pessimo

ALTRE SORGENTI DI RUMORE

Strade	
Altro	

NOTE

--

NUOVA LINEA FERRANDINA - MATERA LA MARTELLA
PROGETTO DEFINITIVO
Studio Acustico
Schede di censimento dei ricettori

CODICE RICETTORE **4001**

Documentazione fotografica



LOCALIZZAZIONE DELL'EDIFICIO

Comune	Pomarico
Progressiva km	0+100
Distanza	240 m
Fascia DPR 459/98	Fascia B
Lato linea	Pari
Tipologia linea	Rilevato

DATI CARATTERISTICI DELL'EDIFICIO

Tipologia	nativo agricolo/incolto erl	Numero di piani	2
Destinazione d'uso	Industriale, impianti	Orientamento	Parallelo
		Stato conservazione	Buono

CARATTERIZZAZIONE DEGLI INFISSI

N. infissi fronte parallelo infrastruttura	20		
N. infissi fronte obliquo lato progr. crescenti	0		
N. infissi fronte obliquo lato progr. decrescenti	0		
Tipologia infissi	Alluminio	Stato degli infissi	Buono

ALTRE SORGENTI DI RUMORE

Strade	
Altro	

NOTE

NUOVA LINEA FERRANDINA - MATERA LA MARTELLA
PROGETTO DEFINITIVO
Studio Acustico
Schede di censimento dei ricettori

CODICE RICETTORE **4002**

Documentazione fotografica



LOCALIZZAZIONE DELL'EDIFICIO

Comune	Miglionico
Progressiva km	9+400
Distanza	200 m
Fascia DPR 459/98	Fascia B
Lato linea	Pari
Tipologia linea	Rilevato

DATI CARATTERISTICI DELL'EDIFICIO

Tipologia	abitativo agricolo/incolto erl	Numero di piani	2
Destinazione d'uso	Residenziale	Orientamento	Obliquo
		Stato conservazione	Buono

CARATTERIZZAZIONE DEGLI INFISSI

N. infissi fronte parallelo infrastruttura	4		
N. infissi fronte obliquo lato progr. crescenti	0		
N. infissi fronte obliquo lato progr. decrescenti	0		
Tipologia infissi	Legno	Stato degli infissi	Pessimo

ALTRE SORGENTI DI RUMORE

Strade	
Altro	

NOTE

NUOVA LINEA FERRANDINA - MATERA LA MARTELLA
PROGETTO DEFINITIVO
Studio Acustico
Schede di censimento dei ricettori

CODICE RICETTORE **4003**

Documentazione fotografica



LOCALIZZAZIONE DELL'EDIFICIO

Comune	Miglionico
Progressiva km	9+400
Distanza	200 m
Fascia DPR 459/98	Fascia B
Lato linea	Pari
Tipologia linea	Rilevato

DATI CARATTERISTICI DELL'EDIFICIO

Tipologia	nativo agricolo/incolto erl	Numero di piani	1
Destinazione d'uso	Ruderi, dismessi, box, depositi	Orientamento	Parallelo
		Stato conservazione	Buono

CARATTERIZZAZIONE DEGLI INFISSI

N. infissi fronte parallelo infrastruttura	2		
N. infissi fronte obliquo lato progr. crescenti	0		
N. infissi fronte obliquo lato progr. decrescenti	0		
Tipologia infissi	Legno	Stato degli infissi	Sufficiente

ALTRE SORGENTI DI RUMORE

Strade	
Altro	

NOTE

NUOVA LINEA FERRANDINA - MATERA LA MARTELLA
PROGETTO DEFINITIVO
Studio Acustico
Schede di censimento dei ricettori

CODICE RICETTORE **4004**

Documentazione fotografica



LOCALIZZAZIONE DELL'EDIFICIO

Comune	Miglionico
Progressiva km	9+400
Distanza	215 m
Fascia DPR 459/98	Fascia B
Lato linea	Pari
Tipologia linea	Rilevato

DATI CARATTERISTICI DELL'EDIFICIO

Tipologia	nativo agricolo/incolto erl	Numero di piani	1
Destinazione d'uso	Ruderi, dismessi, box, depositi	Orientamento	Parallelo
		Stato conservazione	Buono

CARATTERIZZAZIONE DEGLI INFISSI

N. infissi fronte parallelo infrastruttura	2		
N. infissi fronte obliquo lato progr. crescenti	0		
N. infissi fronte obliquo lato progr. decrescenti	0		
Tipologia infissi	Legno	Stato degli infissi	Pessimo

ALTRE SORGENTI DI RUMORE

Strade	
Altro	

NOTE

NUOVA LINEA FERRANDINA - MATERA LA MARTELLA
PROGETTO DEFINITIVO
Studio Acustico
Schede di censimento dei ricettori

CODICE RICETTORE **4005**

Documentazione fotografica



LOCALIZZAZIONE DELL'EDIFICIO

Comune	Miglionico
Progressiva km	10+900
Distanza	140 m
Fascia DPR 459/98	Fascia B
Lato linea	Pari
Tipologia linea	Rilevato

DATI CARATTERISTICI DELL'EDIFICIO

Tipologia	nativo agricolo/incolto erl	Numero di piani	2
Destinazione d'uso	Ruderi, dismessi, box, depositi	Orientamento	Obliquo
		Stato conservazione	Pessimo

CARATTERIZZAZIONE DEGLI INFISSI

N. infissi fronte parallelo infrastruttura	0		
N. infissi fronte obliquo lato progr. crescenti	0		
N. infissi fronte obliquo lato progr. decrescenti	0		
Tipologia infissi		Stato degli infissi	Assente

ALTRE SORGENTI DI RUMORE

Strade	
Altro	

NOTE

NUOVA LINEA FERRANDINA - MATERA LA MARTELLA
PROGETTO DEFINITIVO
Studio Acustico
Schede di censimento dei ricettori

CODICE RICETTORE **4006**

Documentazione fotografica



LOCALIZZAZIONE DELL'EDIFICIO

Comune	Miglionico
Progressiva km	10+900
Distanza	140 m
Fascia DPR 459/98	Fascia B
Lato linea	Pari
Tipologia linea	Rilevato

DATI CARATTERISTICI DELL'EDIFICIO

Tipologia	nativo agricolo/incolto erl	Numero di piani	1
Destinazione d'uso	Ruderi, dismessi, box, depositi	Orientamento	Obliquo
		Stato conservazione	Pessimo

CARATTERIZZAZIONE DEGLI INFISSI

N. infissi fronte parallelo infrastruttura	0		
N. infissi fronte obliquo lato progr. crescenti	0		
N. infissi fronte obliquo lato progr. decrescenti	0		
Tipologia infissi		Stato degli infissi	Assente

ALTRE SORGENTI DI RUMORE

Strade	
Altro	

NOTE

NUOVA LINEA FERRANDINA - MATERA LA MARTELLA
PROGETTO DEFINITIVO
Studio Acustico
Schede di censimento dei ricettori

CODICE RICETTORE **4007**

Documentazione fotografica



LOCALIZZAZIONE DELL'EDIFICIO

Comune	Miglionico
Progressiva km	11+800
Distanza	165 m
Fascia DPR 459/98	Fascia B
Lato linea	Pari
Tipologia linea	Trincea

DATI CARATTERISTICI DELL'EDIFICIO

Tipologia	mativo agricolo/incolto erl	Numero di piani	2
Destinazione d'uso	Residenziale	Orientamento	Obliquo
		Stato conservazione	Buono

CARATTERIZZAZIONE DEGLI INFISSI

N. infissi fronte parallelo infrastruttura	6		
N. infissi fronte obliquo lato progr. crescenti	0		
N. infissi fronte obliquo lato progr. decrescenti	0		
Tipologia infissi	Legno	Stato degli infissi	Buono

ALTRE SORGENTI DI RUMORE

Strade	
Altro	

NOTE

NUOVA LINEA FERRANDINA - MATERA LA MARTELLA
PROGETTO DEFINITIVO
Studio Acustico
Schede di censimento dei ricettori

CODICE RICETTORE **4008**

Documentazione fotografica



LOCALIZZAZIONE DELL'EDIFICIO

Comune	Miglionico
Progressiva km	11+800
Distanza	140 m
Fascia DPR 459/98	Fascia B
Lato linea	Pari
Tipologia linea	Trincea

DATI CARATTERISTICI DELL'EDIFICIO

Tipologia	nativo agricolo/incolto erl	Numero di piani	1
Destinazione d'uso	Deposito	Orientamento	Obliquo
		Stato conservazione	Buono

CARATTERIZZAZIONE DEGLI INFISSI

N. infissi fronte parallelo infrastruttura	4		
N. infissi fronte obliquo lato progr. crescenti	0		
N. infissi fronte obliquo lato progr. decrescenti	0		
Tipologia infissi	Legno	Stato degli infissi	Buono

ALTRE SORGENTI DI RUMORE

Strade	
Altro	

NOTE

NUOVA LINEA FERRANDINA - MATERA LA MARTELLA
PROGETTO DEFINITIVO
Studio Acustico
Schede di censimento dei ricettori

CODICE RICETTORE **4009**

Documentazione fotografica



LOCALIZZAZIONE DELL'EDIFICIO

Comune	Miglionico
Progressiva km	12+400
Distanza	240 m
Fascia DPR 459/98	Fascia B
Lato linea	Pari
Tipologia linea	Viadotto

DATI CARATTERISTICI DELL'EDIFICIO

Tipologia	nativo agricolo/incolto erl	Numero di piani	1
Destinazione d'uso	Residenziale	Orientamento	Perpendicolare
		Stato conservazione	Sufficiente

CARATTERIZZAZIONE DEGLI INFISSI

N. infissi fronte parallelo infrastruttura	2		
N. infissi fronte obliquo lato progr. crescenti	0		
N. infissi fronte obliquo lato progr. decrescenti	0		
Tipologia infissi	Legno	Stato degli infissi	Pessimo

ALTRE SORGENTI DI RUMORE

Strade	
Altro	

NOTE

NUOVA LINEA FERRANDINA - MATERA LA MARTELLA
PROGETTO DEFINITIVO
Studio Acustico
Schede di censimento dei ricettori

CODICE RICETTORE **4010**

LOCALIZZAZIONE DELL'EDIFICIO

Comune	Miglionico
Progressiva km	12+700
Distanza	220 m
Fascia DPR 459/98	Fascia B
Lato linea	Pari
Tipologia linea	Viadotto

Documentazione fotografica



DATI CARATTERISTICI DELL'EDIFICIO

Tipologia	nativo agricolo/incolto erl	Numero di piani	1
Destinazione d'uso	Ruderi, dismessi, box, depositi	Orientamento	Perpendicolare
		Stato conservazione	Sufficiente

CARATTERIZZAZIONE DEGLI INFISSI

N. infissi fronte parallelo infrastruttura	1		
N. infissi fronte obliquo lato progr. crescenti	0		
N. infissi fronte obliquo lato progr. decrescenti	0		
Tipologia infissi	Legno	Stato degli infissi	Sufficiente

ALTRE SORGENTI DI RUMORE

Strade	Strada extraurbana secondaria
Altro	

NOTE

S.S. 7

NUOVA LINEA FERRANDINA - MATERA LA MARTELLA
PROGETTO DEFINITIVO
Studio Acustico
Schede di censimento dei ricettori

CODICE RICETTORE **4011**

LOCALIZZAZIONE DELL'EDIFICIO

Comune	Miglionico
Progressiva km	12+700
Distanza	200 m
Fascia DPR 459/98	Fascia B
Lato linea	Pari
Tipologia linea	Viadotto

Documentazione fotografica



DATI CARATTERISTICI DELL'EDIFICIO

Tipologia	nativo agricolo/incolto erl	Numero di piani	1
Destinazione d'uso	Ruderi, dismessi, box, depositi	Orientamento	Parallelo
		Stato conservazione	Sufficiente

CARATTERIZZAZIONE DEGLI INFISSI

N. infissi fronte parallelo infrastruttura	2		
N. infissi fronte obliquo lato progr. crescenti	0		
N. infissi fronte obliquo lato progr. decrescenti	0		
Tipologia infissi	Ferro	Stato degli infissi	Sufficiente

ALTRE SORGENTI DI RUMORE

Strade	Strada extraurbana secondaria
Altro	

NOTE

S.S. 7

NUOVA LINEA FERRANDINA - MATERA LA MARTELLA
PROGETTO DEFINITIVO
Studio Acustico
Schede di censimento dei ricettori

CODICE RICETTORE **4012**

Documentazione fotografica



LOCALIZZAZIONE DELL'EDIFICIO

Comune	Matera
Progressiva km	14+300
Distanza	170 m
Fascia DPR 459/98	Fascia B
Lato linea	Pari
Tipologia linea	Trincea

DATI CARATTERISTICI DELL'EDIFICIO

Tipologia	mativo agricolo/incolto erl	Numero di piani	2
Destinazione d'uso	Residenziale	Orientamento	Obliquo
		Stato conservazione	Sufficiente

CARATTERIZZAZIONE DEGLI INFISSI

N. infissi fronte parallelo infrastruttura	4		
N. infissi fronte obliquo lato progr. crescenti	0		
N. infissi fronte obliquo lato progr. decrescenti	0		
Tipologia infissi	Ferro	Stato degli infissi	Sufficiente

ALTRE SORGENTI DI RUMORE

Strade	
Altro	

NOTE

NUOVA LINEA FERRANDINA - MATERA LA MARTELLA
PROGETTO DEFINITIVO
Studio Acustico
Schede di censimento dei ricettori

CODICE RICETTORE **4013**

Documentazione fotografica



LOCALIZZAZIONE DELL'EDIFICIO

Comune	Matera
Progressiva km	14+300
Distanza	185 m
Fascia DPR 459/98	Fascia B
Lato linea	Pari
Tipologia linea	Trincea

DATI CARATTERISTICI DELL'EDIFICIO

Tipologia	Arborea - arbustiva	Numero di piani	2
Destinazione d'uso	Deposito	Orientamento	Obliquo
		Stato conservazione	Sufficiente

CARATTERIZZAZIONE DEGLI INFISSI

N. infissi fronte parallelo infrastruttura	2		
N. infissi fronte obliquo lato progr. crescenti	0		
N. infissi fronte obliquo lato progr. decrescenti	0		
Tipologia infissi	Ferro	Stato degli infissi	Sufficiente

ALTRE SORGENTI DI RUMORE

Strade	
Altro	

NOTE

NUOVA LINEA FERRANDINA - MATERA LA MARTELLA
PROGETTO DEFINITIVO
Studio Acustico
Schede di censimento dei ricettori

CODICE RICETTORE **4014**

Documentazione fotografica



LOCALIZZAZIONE DELL'EDIFICIO

Comune	Matera
Progressiva km	14+500
Distanza	145 m
Fascia DPR 459/98	Fascia B
Lato linea	Pari
Tipologia linea	Trincea

DATI CARATTERISTICI DELL'EDIFICIO

Tipologia	mativo agricolo/incolto erl	Numero di piani	2
Destinazione d'uso	Residenziale	Orientamento	Perpendicolare
		Stato conservazione	Buono

CARATTERIZZAZIONE DEGLI INFISSI

N. infissi fronte parallelo infrastruttura	3		
N. infissi fronte obliquo lato progr. crescenti	0		
N. infissi fronte obliquo lato progr. decrescenti	0		
Tipologia infissi	Legno	Stato degli infissi	Sufficiente

ALTRE SORGENTI DI RUMORE

Strade	
Altro	

NOTE

NUOVA LINEA FERRANDINA - MATERA LA MARTELLA
PROGETTO DEFINITIVO
Studio Acustico
Schede di censimento dei ricettori

CODICE RICETTORE **4015**

Documentazione fotografica



LOCALIZZAZIONE DELL'EDIFICIO

Comune	Matera
Progressiva km	14+500
Distanza	100 m
Fascia DPR 459/98	Fascia B
Lato linea	Pari
Tipologia linea	Trincea

DATI CARATTERISTICI DELL'EDIFICIO

Tipologia	mativo agricolo/incolto erl	Numero di piani	2
Destinazione d'uso	Residenziale	Orientamento	Perpendicolare
		Stato conservazione	Buono

CARATTERIZZAZIONE DEGLI INFISSI

N. infissi fronte parallelo infrastruttura	2		
N. infissi fronte obliquo lato progr. crescenti	0		
N. infissi fronte obliquo lato progr. decrescenti	0		
Tipologia infissi	Alluminio	Stato degli infissi	Buono

ALTRE SORGENTI DI RUMORE

Strade	
Altro	

NOTE

NUOVA LINEA FERRANDINA - MATERA LA MARTELLA
PROGETTO DEFINITIVO
Studio Acustico
Schede di censimento dei ricettori

CODICE RICETTORE **4016**

Documentazione fotografica



LOCALIZZAZIONE DELL'EDIFICIO

Comune	Matera
Progressiva km	14+500
Distanza	190 m
Fascia DPR 459/98	Fascia B
Lato linea	Pari
Tipologia linea	Trincea

DATI CARATTERISTICI DELL'EDIFICIO

Tipologia	mativo agricolo/incolto erl	Numero di piani	2
Destinazione d'uso	Residenziale	Orientamento	Parallelo
		Stato conservazione	Buono

CARATTERIZZAZIONE DEGLI INFISSI

N. infissi fronte parallelo infrastruttura	2		
N. infissi fronte obliquo lato progr. crescenti	0		
N. infissi fronte obliquo lato progr. decrescenti	0		
Tipologia infissi	Legno	Stato degli infissi	Sufficiente

ALTRE SORGENTI DI RUMORE

Strade	
Altro	

NOTE

NUOVA LINEA FERRANDINA - MATERA LA MARTELLA
PROGETTO DEFINITIVO
Studio Acustico
Schede di censimento dei ricettori

CODICE RICETTORE **4017**

Documentazione fotografica

LOCALIZZAZIONE DELL'EDIFICIO

Comune	Matera
Progressiva km	14+500
Distanza	210 m
Fascia DPR 459/98	Fascia B
Lato linea	Pari
Tipologia linea	Trincea



DATI CARATTERISTICI DELL'EDIFICIO

Tipologia	mativo agricolo/incolto erl	Numero di piani	1
Destinazione d'uso	Residenziale	Orientamento	Parallelo
		Stato conservazione	Buono

CARATTERIZZAZIONE DEGLI INFISSI

N. infissi fronte parallelo infrastruttura	2		
N. infissi fronte obliquo lato progr. crescenti	0		
N. infissi fronte obliquo lato progr. decrescenti	0		
Tipologia infissi	Legno	Stato degli infissi	Sufficiente

ALTRE SORGENTI DI RUMORE

Strade	
Altro	

NOTE

--

NUOVA LINEA FERRANDINA - MATERA LA MARTELLA
PROGETTO DEFINITIVO
Studio Acustico
Schede di censimento dei ricettori

CODICE RICETTORE **4018**

LOCALIZZAZIONE DELL'EDIFICIO

Comune	Matera
Progressiva km	14+800
Distanza	100 m
Fascia DPR 459/98	Fascia B
Lato linea	Pari
Tipologia linea	Trincea

Documentazione fotografica



DATI CARATTERISTICI DELL'EDIFICIO

Tipologia	mativo agricolo/incolto erl	Numero di piani	2
Destinazione d'uso	Residenziale	Orientamento	Perpendicolare
		Stato conservazione	Buono

CARATTERIZZAZIONE DEGLI INFISSI

N. infissi fronte parallelo infrastruttura	5		
N. infissi fronte obliquo lato progr. crescenti	0		
N. infissi fronte obliquo lato progr. decrescenti	0		
Tipologia infissi	Alluminio	Stato degli infissi	Buono

ALTRE SORGENTI DI RUMORE

Strade	
Altro	

NOTE

NUOVA LINEA FERRANDINA - MATERA LA MARTELLA
PROGETTO DEFINITIVO
Studio Acustico
Schede di censimento dei ricettori

CODICE RICETTORE **4019**

LOCALIZZAZIONE DELL'EDIFICIO

Comune	Matera
Progressiva km	14+800
Distanza	160 m
Fascia DPR 459/98	Fascia B
Lato linea	Pari
Tipologia linea	Trincea

Documentazione fotografica



DATI CARATTERISTICI DELL'EDIFICIO

Tipologia	mativo agricolo/incolto erl	Numero di piani	1
Destinazione d'uso	Residenziale	Orientamento	Perpendicolare
		Stato conservazione	Buono

CARATTERIZZAZIONE DEGLI INFISSI

N. infissi fronte parallelo infrastruttura	2		
N. infissi fronte obliquo lato progr. crescenti	0		
N. infissi fronte obliquo lato progr. decrescenti	0		
Tipologia infissi	Ferro	Stato degli infissi	Sufficiente

ALTRE SORGENTI DI RUMORE

Strade	
Altro	

NOTE

--

NUOVA LINEA FERRANDINA - MATERA LA MARTELLA
PROGETTO DEFINITIVO
Studio Acustico
Schede di censimento dei ricettori

CODICE RICETTORE **4020**

LOCALIZZAZIONE DELL'EDIFICIO

Comune	Matera
Progressiva km	15+100
Distanza	220 m
Fascia DPR 459/98	Fascia B
Lato linea	Pari
Tipologia linea	Viadotto

Documentazione fotografica



DATI CARATTERISTICI DELL'EDIFICIO

Tipologia	Arborea - arbustiva	Numero di piani	1
Destinazione d'uso	Ruderi, dismessi, box, depositi	Orientamento	Obliquo
		Stato conservazione	Pessimo

CARATTERIZZAZIONE DEGLI INFISSI

N. infissi fronte parallelo infrastruttura	0		
N. infissi fronte obliquo lato progr. crescenti	0		
N. infissi fronte obliquo lato progr. decrescenti	0		
Tipologia infissi		Stato degli infissi	Assente

ALTRE SORGENTI DI RUMORE

Strade	
Altro	

NOTE

NUOVA LINEA FERRANDINA - MATERA LA MARTELLA
PROGETTO DEFINITIVO
Studio Acustico
Schede di censimento dei ricettori

CODICE RICETTORE **4021**

LOCALIZZAZIONE DELL'EDIFICIO

Comune	Matera
Progressiva km	15+200
Distanza	150 m
Fascia DPR 459/98	Fascia B
Lato linea	Pari
Tipologia linea	Viadotto

Documentazione fotografica



DATI CARATTERISTICI DELL'EDIFICIO

Tipologia	Arborea - arbustiva	Numero di piani	1
Destinazione d'uso	Residenziale	Orientamento	Perpendicolare
		Stato conservazione	Buono

CARATTERIZZAZIONE DEGLI INFISSI

N. infissi fronte parallelo infrastruttura	0		
N. infissi fronte obliquo lato progr. crescenti	0		
N. infissi fronte obliquo lato progr. decrescenti	0		
Tipologia infissi		Stato degli infissi	Assente

ALTRE SORGENTI DI RUMORE

Strade	
Altro	

NOTE

NUOVA LINEA FERRANDINA - MATERA LA MARTELLA
PROGETTO DEFINITIVO
Studio Acustico
Schede di censimento dei ricettori

CODICE RICETTORE **4022**

LOCALIZZAZIONE DELL'EDIFICIO

Comune	Matera
Progressiva km	15+200
Distanza	155 m
Fascia DPR 459/98	Fascia B
Lato linea	Pari
Tipologia linea	Viadotto

Documentazione fotografica



DATI CARATTERISTICI DELL'EDIFICIO

Tipologia	Arborea - arbustiva	Numero di piani	1
Destinazione d'uso	Residenziale	Orientamento	Perpendicolare
		Stato conservazione	Sufficiente

CARATTERIZZAZIONE DEGLI INFISSI

N. infissi fronte parallelo infrastruttura	2		
N. infissi fronte obliquo lato progr. crescenti	0		
N. infissi fronte obliquo lato progr. decrescenti	0		
Tipologia infissi	Legno	Stato degli infissi	Sufficiente

ALTRE SORGENTI DI RUMORE

Strade	
Altro	

NOTE

--

NUOVA LINEA FERRANDINA - MATERA LA MARTELLA
PROGETTO DEFINITIVO
Studio Acustico
Schede di censimento dei ricettori

CODICE RICETTORE **4023**

Documentazione fotografica

LOCALIZZAZIONE DELL'EDIFICIO

Comune	Matera
Progressiva km	15+300
Distanza	135 m
Fascia DPR 459/98	Fascia B
Lato linea	Pari
Tipologia linea	Viadotto



DATI CARATTERISTICI DELL'EDIFICIO

Tipologia	Arborea - arbustiva	Numero di piani	1
Destinazione d'uso	Residenziale	Orientamento	Perpendicolare
		Stato conservazione	Buono

CARATTERIZZAZIONE DEGLI INFISSI

N. infissi fronte parallelo infrastruttura	4		
N. infissi fronte obliquo lato progr. crescenti	0		
N. infissi fronte obliquo lato progr. decrescenti	0		
Tipologia infissi	Alluminio	Stato degli infissi	Buono

ALTRE SORGENTI DI RUMORE

Strade	
Altro	

NOTE

--

NUOVA LINEA FERRANDINA - MATERA LA MARTELLA
PROGETTO DEFINITIVO
Studio Acustico
Schede di censimento dei ricettori

CODICE RICETTORE **4024**

Documentazione fotografica



LOCALIZZAZIONE DELL'EDIFICIO

Comune	Matera
Progressiva km	15+300
Distanza	205 m
Fascia DPR 459/98	Fascia B
Lato linea	Pari
Tipologia linea	Viadotto

DATI CARATTERISTICI DELL'EDIFICIO

Tipologia	Arborea - arbustiva	Numero di piani	1
Destinazione d'uso	Residenziale	Orientamento	Perpendicolare
		Stato conservazione	Buono

CARATTERIZZAZIONE DEGLI INFISSI

N. infissi fronte parallelo infrastruttura	2		
N. infissi fronte obliquo lato progr. crescenti	0		
N. infissi fronte obliquo lato progr. decrescenti	0		
Tipologia infissi	Ferro	Stato degli infissi	Sufficiente

ALTRE SORGENTI DI RUMORE

Strade	
Altro	

NOTE

NUOVA LINEA FERRANDINA - MATERA LA MARTELLA
PROGETTO DEFINITIVO
Studio Acustico
Schede di censimento dei ricettori

CODICE RICETTORE **4025**

Documentazione fotografica



LOCALIZZAZIONE DELL'EDIFICIO

Comune	Matera
Progressiva km	15+300
Distanza	180 m
Fascia DPR 459/98	Fascia B
Lato linea	Pari
Tipologia linea	Viadotto

DATI CARATTERISTICI DELL'EDIFICIO

Tipologia	Arborea - arbustiva	Numero di piani	1
Destinazione d'uso	Residenziale	Orientamento	Perpendicolare
		Stato conservazione	Buono

CARATTERIZZAZIONE DEGLI INFISSI

N. infissi fronte parallelo infrastruttura	2		
N. infissi fronte obliquo lato progr. crescenti	0		
N. infissi fronte obliquo lato progr. decrescenti	0		
Tipologia infissi	Legno	Stato degli infissi	Buono

ALTRE SORGENTI DI RUMORE

Strade	
Altro	

NOTE

NUOVA LINEA FERRANDINA - MATERA LA MARTELLA
PROGETTO DEFINITIVO
Studio Acustico
Schede di censimento dei ricettori

CODICE RICETTORE **4026**

Documentazione fotografica



LOCALIZZAZIONE DELL'EDIFICIO

Comune	Matera
Progressiva km	15+300
Distanza	130 m
Fascia DPR 459/98	Fascia B
Lato linea	Pari
Tipologia linea	Viadotto

DATI CARATTERISTICI DELL'EDIFICIO

Tipologia	Arborea - arbustiva	Numero di piani	1
Destinazione d'uso	Ruderi, dismessi, box, depositi	Orientamento	Perpendicolare
		Stato conservazione	Pessimo

CARATTERIZZAZIONE DEGLI INFISSI

N. infissi fronte parallelo infrastruttura	0		
N. infissi fronte obliquo lato progr. crescenti	0		
N. infissi fronte obliquo lato progr. decrescenti	0		
Tipologia infissi		Stato degli infissi	Assente

ALTRE SORGENTI DI RUMORE

Strade	
Altro	

NOTE

NUOVA LINEA FERRANDINA - MATERA LA MARTELLA
PROGETTO DEFINITIVO
Studio Acustico
Schede di censimento dei ricettori

CODICE RICETTORE **4027**

LOCALIZZAZIONE DELL'EDIFICIO

Comune	Matera
Progressiva km	15+300
Distanza	160 m
Fascia DPR 459/98	Fascia B
Lato linea	Pari
Tipologia linea	Viadotto

Documentazione fotografica



DATI CARATTERISTICI DELL'EDIFICIO

Tipologia	Arborea - arbustiva	Numero di piani	1
Destinazione d'uso	Residenziale	Orientamento	Perpendicolare
		Stato conservazione	Sufficiente

CARATTERIZZAZIONE DEGLI INFISSI

N. infissi fronte parallelo infrastruttura	0		
N. infissi fronte obliquo lato progr. crescenti	0		
N. infissi fronte obliquo lato progr. decrescenti	0		
Tipologia infissi		Stato degli infissi	Assente

ALTRE SORGENTI DI RUMORE

Strade	
Altro	

NOTE

--

NUOVA LINEA FERRANDINA - MATERA LA MARTELLA
PROGETTO DEFINITIVO
Studio Acustico
Schede di censimento dei ricettori

CODICE RICETTORE **4028**

LOCALIZZAZIONE DELL'EDIFICIO

Comune	Matera
Progressiva km	15+400
Distanza	165 m
Fascia DPR 459/98	Fascia B
Lato linea	Pari
Tipologia linea	Viadotto

Documentazione fotografica



DATI CARATTERISTICI DELL'EDIFICIO

Tipologia	Arborea - arbustiva	Numero di piani	1
Destinazione d'uso	Residenziale	Orientamento	Perpendicolare
		Stato conservazione	Buono

CARATTERIZZAZIONE DEGLI INFISSI

N. infissi fronte parallelo infrastruttura	3		
N. infissi fronte obliquo lato progr. crescenti	0		
N. infissi fronte obliquo lato progr. decrescenti	0		
Tipologia infissi	Ferro	Stato degli infissi	Sufficiente

ALTRE SORGENTI DI RUMORE

Strade	
Altro	

NOTE

--

NUOVA LINEA FERRANDINA - MATERA LA MARTELLA
PROGETTO DEFINITIVO
Studio Acustico
Schede di censimento dei ricettori

CODICE RICETTORE **4029**

Documentazione fotografica



LOCALIZZAZIONE DELL'EDIFICIO

Comune	Matera
Progressiva km	18+600
Distanza	205 m
Fascia DPR 459/98	Fascia B
Lato linea	Pari
Tipologia linea	Trincea

DATI CARATTERISTICI DELL'EDIFICIO

Tipologia	nativo agricolo/incolto erl	Numero di piani	2
Destinazione d'uso	Ruderi, dismessi, box, depositi	Orientamento	Obliquo
		Stato conservazione	Pessimo

CARATTERIZZAZIONE DEGLI INFISSI

N. infissi fronte parallelo infrastruttura	2		
N. infissi fronte obliquo lato progr. crescenti	0		
N. infissi fronte obliquo lato progr. decrescenti	0		
Tipologia infissi	Ferro	Stato degli infissi	Pessimo

ALTRE SORGENTI DI RUMORE

Strade	
Altro	

NOTE

NUOVA LINEA FERRANDINA - MATERA LA MARTELLA
PROGETTO DEFINITIVO
Studio Acustico
Schede di censimento dei ricettori

CODICE RICETTORE **4030**

Documentazione fotografica



LOCALIZZAZIONE DELL'EDIFICIO

Comune	Matera
Progressiva km	18+800
Distanza	115 m
Fascia DPR 459/98	Fascia B
Lato linea	Pari
Tipologia linea	Rilevato

DATI CARATTERISTICI DELL'EDIFICIO

Tipologia	nativo agricolo/incolto erl	Numero di piani	2
Destinazione d'uso	Residenziale	Orientamento	Perpendicolare
		Stato conservazione	Buono

CARATTERIZZAZIONE DEGLI INFISSI

N. infissi fronte parallelo infrastruttura	3		
N. infissi fronte obliquo lato progr. crescenti	0		
N. infissi fronte obliquo lato progr. decrescenti	0		
Tipologia infissi	Alluminio	Stato degli infissi	Buono

ALTRE SORGENTI DI RUMORE

Strade	
Altro	

NOTE

NUOVA LINEA FERRANDINA - MATERA LA MARTELLA
PROGETTO DEFINITIVO
Studio Acustico
Schede di censimento dei ricettori

CODICE RICETTORE **4031**

Documentazione fotografica



LOCALIZZAZIONE DELL'EDIFICIO

Comune	Matera
Progressiva km	19+000
Distanza	105 m
Fascia DPR 459/98	Fascia B
Lato linea	Pari
Tipologia linea	Rilevato

DATI CARATTERISTICI DELL'EDIFICIO

Tipologia	nativo agricolo/incolto erl	Numero di piani	1
Destinazione d'uso	Ruderi, dismessi, box, depositi	Orientamento	Parallelo
		Stato conservazione	Buono

CARATTERIZZAZIONE DEGLI INFISSI

N. infissi fronte parallelo infrastruttura	3		
N. infissi fronte obliquo lato progr. crescenti	0		
N. infissi fronte obliquo lato progr. decrescenti	0		
Tipologia infissi	Alluminio	Stato degli infissi	Buono

ALTRE SORGENTI DI RUMORE

Strade	
Altro	

NOTE

NUOVA LINEA FERRANDINA - MATERA LA MARTELLA
PROGETTO DEFINITIVO
Studio Acustico
Schede di censimento dei ricettori

CODICE RICETTORE **4032**

LOCALIZZAZIONE DELL'EDIFICIO

Comune	Matera
Progressiva km	19+000
Distanza	100 m
Fascia DPR 459/98	Fascia B
Lato linea	Pari
Tipologia linea	Rilevato

Documentazione fotografica



DATI CARATTERISTICI DELL'EDIFICIO

Tipologia	nativo agricolo/incolto erl	Numero di piani	1
Destinazione d'uso	Residenziale	Orientamento	Parallelo
		Stato conservazione	Buono

CARATTERIZZAZIONE DEGLI INFISSI

N. infissi fronte parallelo infrastruttura	2		
N. infissi fronte obliquo lato progr. crescenti	0		
N. infissi fronte obliquo lato progr. decrescenti	0		
Tipologia infissi	Alluminio	Stato degli infissi	Buono

ALTRE SORGENTI DI RUMORE

Strade	
Altro	

NOTE

--

NUOVA LINEA FERRANDINA - MATERA LA MARTELLA
PROGETTO DEFINITIVO
Studio Acustico
Schede di censimento dei ricettori

CODICE RICETTORE **4033**

LOCALIZZAZIONE DELL'EDIFICIO

Comune	Matera
Progressiva km	19+500
Distanza	150 m
Fascia DPR 459/98	Fascia B
Lato linea	Pari
Tipologia linea	Stazione/Scalo

Documentazione fotografica



DATI CARATTERISTICI DELL'EDIFICIO

Tipologia	mativo agricolo/incolto erl	Numero di piani	2
Destinazione d'uso	Residenziale	Orientamento	Perpendicolare
		Stato conservazione	Buono

CARATTERIZZAZIONE DEGLI INFISSI

N. infissi fronte parallelo infrastruttura	3		
N. infissi fronte obliquo lato progr. crescenti	0		
N. infissi fronte obliquo lato progr. decrescenti	0		
Tipologia infissi	Legno	Stato degli infissi	Buono

ALTRE SORGENTI DI RUMORE

Strade	
Altro	

NOTE

--

NUOVA LINEA FERRANDINA - MATERA LA MARTELLA
PROGETTO DEFINITIVO
Studio Acustico
Schede di censimento dei ricettori

CODICE RICETTORE **4034**

Documentazione fotografica



LOCALIZZAZIONE DELL'EDIFICIO

Comune	Matera
Progressiva km	19+500
Distanza	150 m
Fascia DPR 459/98	Fascia B
Lato linea	Pari
Tipologia linea	Stazione/Scalo

DATI CARATTERISTICI DELL'EDIFICIO

Tipologia	mativo agricolo/incolto erl	Numero di piani	2
Destinazione d'uso	Residenziale	Orientamento	Perpendicolare
		Stato conservazione	Buono

CARATTERIZZAZIONE DEGLI INFISSI

N. infissi fronte parallelo infrastruttura	2		
N. infissi fronte obliquo lato progr. crescenti	0		
N. infissi fronte obliquo lato progr. decrescenti	0		
Tipologia infissi	Legno	Stato degli infissi	Buono

ALTRE SORGENTI DI RUMORE

Strade	
Altro	

NOTE

NUOVA LINEA FERRANDINA - MATERA LA MARTELLA
PROGETTO DEFINITIVO
Studio Acustico
Schede di censimento dei ricettori

CODICE RICETTORE **4035**

LOCALIZZAZIONE DELL'EDIFICIO

Comune	Matera
Progressiva km	19+500
Distanza	240 m
Fascia DPR 459/98	Fascia B
Lato linea	Pari
Tipologia linea	Stazione/Scalo

Documentazione fotografica



DATI CARATTERISTICI DELL'EDIFICIO

Tipologia	mativo agricolo/incolto erl	Numero di piani	2
Destinazione d'uso	Residenziale	Orientamento	Perpendicolare
		Stato conservazione	Buono

CARATTERIZZAZIONE DEGLI INFISSI

N. infissi fronte parallelo infrastruttura	4		
N. infissi fronte obliquo lato progr. crescenti	0		
N. infissi fronte obliquo lato progr. decrescenti	0		
Tipologia infissi	Legno	Stato degli infissi	Sufficiente

ALTRE SORGENTI DI RUMORE

Strade	Strada extraurbana secondaria
Altro	

NOTE

S.S. 655

NUOVA LINEA FERRANDINA - MATERA LA MARTELLA
PROGETTO DEFINITIVO
Studio Acustico
Schede di censimento dei ricettori

CODICE RICETTORE **4036***

Documentazione fotografica



LOCALIZZAZIONE DELL'EDIFICIO

Comune	Matera
Progressiva km	19+500
Distanza	160 m
Fascia DPR 459/98	Fascia B
Lato linea	Pari
Tipologia linea	Stazione/Scalo

DATI CARATTERISTICI DELL'EDIFICIO

Tipologia	nativo agricolo/incolto erl	Numero di piani	2
Destinazione d'uso	Ruderi, dismessi, box, depositi	Orientamento	
		Stato conservazione	

CARATTERIZZAZIONE DEGLI INFISSI

N. infissi fronte parallelo infrastruttura	1		
N. infissi fronte obliquo lato progr. crescenti	0		
N. infissi fronte obliquo lato progr. decrescenti	0		
Tipologia infissi	Legno	Stato degli infissi	Pessimo

ALTRE SORGENTI DI RUMORE

Strade	Strada extraurbana secondaria
Altro	

NOTE

Il ricettore non ricade all'interno dell'ambito di studio, ma è stato comunque censito in quanto in prossimità dell'intervento

NUOVA LINEA FERRANDINA - MATERA LA MARTELLA
PROGETTO DEFINITIVO
Studio Acustico
Schede di censimento dei ricettori

CODICE RICETTORE **5001**

LOCALIZZAZIONE DELL'EDIFICIO

Comune	Miglionico
Progressiva km	10+200
Distanza	265 m
Fascia DPR 459/98	Oltre 250 m
Lato linea	Dispari
Tipologia linea	Rilevato

Documentazione fotografica



DATI CARATTERISTICI DELL'EDIFICIO

Tipologia	nativo agricolo/incolto erl	Numero di piani	1
Destinazione d'uso	Ruderi, dismessi, box, depositi	Orientamento	Parallelo
		Stato conservazione	Buono

CARATTERIZZAZIONE DEGLI INFISSI

N. infissi fronte parallelo infrastruttura	2		
N. infissi fronte obliquo lato progr. crescenti	0		
N. infissi fronte obliquo lato progr. decrescenti	0		
Tipologia infissi	Alluminio	Stato degli infissi	Buono

ALTRE SORGENTI DI RUMORE

Strade	
Altro	

NOTE

NUOVA LINEA FERRANDINA - MATERA LA MARTELLA
PROGETTO DEFINITIVO
Studio Acustico
Schede di censimento dei ricettori

CODICE RICETTORE **5002**

Documentazione fotografica



LOCALIZZAZIONE DELL'EDIFICIO

Comune	Miglionico
Progressiva km	10+200
Distanza	270 m
Fascia DPR 459/98	Oltre 250 m
Lato linea	Dispari
Tipologia linea	Rilevato

DATI CARATTERISTICI DELL'EDIFICIO

Tipologia	nativo agricolo/incolto erl	Numero di piani	2
Destinazione d'uso	Ruderi, dismessi, box, depositi	Orientamento	Obliquo
		Stato conservazione	Buono

CARATTERIZZAZIONE DEGLI INFISSI

N. infissi fronte parallelo infrastruttura	4		
N. infissi fronte obliquo lato progr. crescenti	0		
N. infissi fronte obliquo lato progr. decrescenti	0		
Tipologia infissi	Alluminio	Stato degli infissi	Buono

ALTRE SORGENTI DI RUMORE

Strade	
Altro	

NOTE

NUOVA LINEA FERRANDINA - MATERA LA MARTELLA
PROGETTO DEFINITIVO
Studio Acustico
Schede di censimento dei ricettori

CODICE RICETTORE **5003**

Documentazione fotografica



LOCALIZZAZIONE DELL'EDIFICIO

Comune	Miglionico
Progressiva km	10+200
Distanza	290 m
Fascia DPR 459/98	Oltre 250 m
Lato linea	Dispari
Tipologia linea	Rilevato

DATI CARATTERISTICI DELL'EDIFICIO

Tipologia	nativo agricolo/incolto erl	Numero di piani	2
Destinazione d'uso	Residenziale	Orientamento	Obliquo
		Stato conservazione	Buono

CARATTERIZZAZIONE DEGLI INFISSI

N. infissi fronte parallelo infrastruttura	5		
N. infissi fronte obliquo lato progr. crescenti	0		
N. infissi fronte obliquo lato progr. decrescenti	0		
Tipologia infissi	Alluminio	Stato degli infissi	Buono

ALTRE SORGENTI DI RUMORE

Strade	
Altro	

NOTE

NUOVA LINEA FERRANDINA - MATERA LA MARTELLA
PROGETTO DEFINITIVO
Studio Acustico
Schede di censimento dei ricettori

CODICE RICETTORE **5004**

Documentazione fotografica



LOCALIZZAZIONE DELL'EDIFICIO

Comune	Miglionico
Progressiva km	11+500
Distanza	290 m
Fascia DPR 459/98	Oltre 250 m
Lato linea	Dispari
Tipologia linea	Rilevato

DATI CARATTERISTICI DELL'EDIFICIO

Tipologia	nativo agricolo/incolto erl	Numero di piani	2
Destinazione d'uso	Residenziale	Orientamento	Obliquo
		Stato conservazione	Buono

CARATTERIZZAZIONE DEGLI INFISSI

N. infissi fronte parallelo infrastruttura	0		
N. infissi fronte obliquo lato progr. crescenti	0		
N. infissi fronte obliquo lato progr. decrescenti	0		
Tipologia infissi		Stato degli infissi	Assente

ALTRE SORGENTI DI RUMORE

Strade	
Altro	

NOTE

NUOVA LINEA FERRANDINA - MATERA LA MARTELLA
PROGETTO DEFINITIVO
Studio Acustico
Schede di censimento dei ricettori

CODICE RICETTORE **5005**

Documentazione fotografica



LOCALIZZAZIONE DELL'EDIFICIO

Comune	Matera
Progressiva km	18+000
Distanza	265 m
Fascia DPR 459/98	Oltre 250 m
Lato linea	Dispari
Tipologia linea	Viadotto

DATI CARATTERISTICI DELL'EDIFICIO

Tipologia	nativo agricolo/incolto erl	Numero di piani	1
Destinazione d'uso	Ruderi, dismessi, box, depositi	Orientamento	Obliquo
		Stato conservazione	Pessimo

CARATTERIZZAZIONE DEGLI INFISSI

N. infissi fronte parallelo infrastruttura	0		
N. infissi fronte obliquo lato progr. crescenti	0		
N. infissi fronte obliquo lato progr. decrescenti	0		
Tipologia infissi		Stato degli infissi	Assente

ALTRE SORGENTI DI RUMORE

Strade	
Altro	

NOTE

NUOVA LINEA FERRANDINA - MATERA LA MARTELLA
PROGETTO DEFINITIVO
Studio Acustico
Schede di censimento dei ricettori

CODICE RICETTORE **5006**

Documentazione fotografica



LOCALIZZAZIONE DELL'EDIFICIO

Comune	Matera
Progressiva km	19+100
Distanza	280 m
Fascia DPR 459/98	Oltre 250 m
Lato linea	Dispari
Tipologia linea	Rilevato

DATI CARATTERISTICI DELL'EDIFICIO

Tipologia	nativo agricolo/incolto erl	Numero di piani	1
Destinazione d'uso	Ruderi, dismessi, box, depositi	Orientamento	Parallelo
		Stato conservazione	Rudere

CARATTERIZZAZIONE DEGLI INFISSI

N. infissi fronte parallelo infrastruttura	0		
N. infissi fronte obliquo lato progr. crescenti	0		
N. infissi fronte obliquo lato progr. decrescenti	0		
Tipologia infissi		Stato degli infissi	Assente

ALTRE SORGENTI DI RUMORE

Strade	
Altro	

NOTE

NUOVA LINEA FERRANDINA - MATERA LA MARTELLA
PROGETTO DEFINITIVO
Studio Acustico
Schede di censimento dei ricettori

CODICE RICETTORE **5007**

LOCALIZZAZIONE DELL'EDIFICIO

Comune	Matera
Progressiva km	19+200
Distanza	290 m
Fascia DPR 459/98	Oltre 250 m
Lato linea	Dispari
Tipologia linea	Rilevato

Documentazione fotografica



DATI CARATTERISTICI DELL'EDIFICIO

Tipologia	nativo agricolo/incolto erl	Numero di piani	1
Destinazione d'uso	Ruderi, dismessi, box, depositi	Orientamento	Perpendicolare
		Stato conservazione	Sufficiente

CARATTERIZZAZIONE DEGLI INFISSI

N. infissi fronte parallelo infrastruttura	0		
N. infissi fronte obliquo lato progr. crescenti	0		
N. infissi fronte obliquo lato progr. decrescenti	0		
Tipologia infissi		Stato degli infissi	Assente

ALTRE SORGENTI DI RUMORE

Strade	
Altro	

NOTE

NUOVA LINEA FERRANDINA - MATERA LA MARTELLA
PROGETTO DEFINITIVO
Studio Acustico
Schede di censimento dei ricettori

CODICE RICETTORE **5008**

LOCALIZZAZIONE DELL'EDIFICIO

Comune	Matera
Progressiva km	19+200
Distanza	260 m
Fascia DPR 459/98	Oltre 250 m
Lato linea	Dispari
Tipologia linea	Rilevato

Documentazione fotografica



DATI CARATTERISTICI DELL'EDIFICIO

Tipologia	nativo agricolo/incolto erl	Numero di piani	1
Destinazione d'uso	Ruderi, dismessi, box, depositi	Orientamento	Perpendicolare
		Stato conservazione	Sufficiente

CARATTERIZZAZIONE DEGLI INFISSI

N. infissi fronte parallelo infrastruttura	0		
N. infissi fronte obliquo lato progr. crescenti	0		
N. infissi fronte obliquo lato progr. decrescenti	0		
Tipologia infissi		Stato degli infissi	Assente

ALTRE SORGENTI DI RUMORE

Strade	
Altro	

NOTE

NUOVA LINEA FERRANDINA - MATERA LA MARTELLA
PROGETTO DEFINITIVO
Studio Acustico
Schede di censimento dei ricettori

CODICE RICETTORE **6001***

Documentazione fotografica



LOCALIZZAZIONE DELL'EDIFICIO

Comune	Pomarico
Progressiva km	0+000
Distanza	270 m
Fascia DPR 459/98	Oltre 250 m
Lato linea	Pari
Tipologia linea	Rilevato

DATI CARATTERISTICI DELL'EDIFICIO

Tipologia	nativo agricolo/incolto erl	Numero di piani	1
Destinazione d'uso	Industriale, impianti	Orientamento	Parallelo
		Stato conservazione	Buono

CARATTERIZZAZIONE DEGLI INFISSI

N. infissi fronte parallelo infrastruttura	10		
N. infissi fronte obliquo lato progr. crescenti	0		
N. infissi fronte obliquo lato progr. decrescenti	0		
Tipologia infissi	Alluminio	Stato degli infissi	Buono

ALTRE SORGENTI DI RUMORE

Strade	
Altro	

NOTE

Il ricettore non ricade all'interno dell'ambito di studio, ma è stato comunque censito in quanto in prossimità dell'intervento

NUOVA LINEA FERRANDINA - MATERA LA MARTELLA
PROGETTO DEFINITIVO
Studio Acustico
Schede di censimento dei ricettori

CODICE RICETTORE **6002**

Documentazione fotografica



LOCALIZZAZIONE DELL'EDIFICIO

Comune	Miglionico
Progressiva km	9+500
Distanza	250 m
Fascia DPR 459/98	Oltre 250 m
Lato linea	Pari
Tipologia linea	Rilevato

DATI CARATTERISTICI DELL'EDIFICIO

Tipologia	nativo agricolo/incolto erl	Numero di piani	1
Destinazione d'uso	Ruderi, dismessi, box, depositi	Orientamento	Parallelo
		Stato conservazione	Buono

CARATTERIZZAZIONE DEGLI INFISSI

N. infissi fronte parallelo infrastruttura	0		
N. infissi fronte obliquo lato progr. crescenti	0		
N. infissi fronte obliquo lato progr. decrescenti	0		
Tipologia infissi		Stato degli infissi	Assente

ALTRE SORGENTI DI RUMORE

Strade	
Altro	

NOTE

NUOVA LINEA FERRANDINA - MATERA LA MARTELLA
PROGETTO DEFINITIVO
Studio Acustico
Schede di censimento dei ricettori

CODICE RICETTORE **6003**

Documentazione fotografica



LOCALIZZAZIONE DELL'EDIFICIO

Comune	Miglionico
Progressiva km	10+200
Distanza	270 m
Fascia DPR 459/98	Oltre 250 m
Lato linea	Pari
Tipologia linea	Rilevato

DATI CARATTERISTICI DELL'EDIFICIO

Tipologia	nativo agricolo/incolto erl	Numero di piani	1
Destinazione d'uso	Ruderi, dismessi, box, depositi	Orientamento	Parallelo
		Stato conservazione	Buono

CARATTERIZZAZIONE DEGLI INFISSI

N. infissi fronte parallelo infrastruttura	8		
N. infissi fronte obliquo lato progr. crescenti	0		
N. infissi fronte obliquo lato progr. decrescenti	0		
Tipologia infissi	Alluminio	Stato degli infissi	Buono

ALTRE SORGENTI DI RUMORE

Strade	
Altro	

NOTE

NUOVA LINEA FERRANDINA - MATERA LA MARTELLA
PROGETTO DEFINITIVO
Studio Acustico
Schede di censimento dei ricettori

CODICE RICETTORE **6004**

LOCALIZZAZIONE DELL'EDIFICIO

Comune	Miglionico
Progressiva km	10+200
Distanza	300 m
Fascia DPR 459/98	Oltre 250 m
Lato linea	Pari
Tipologia linea	Rilevato

Documentazione fotografica



DATI CARATTERISTICI DELL'EDIFICIO

Tipologia	nativo agricolo/incolto erl	Numero di piani	1
Destinazione d'uso	Residenziale	Orientamento	Parallelo
		Stato conservazione	Buono

CARATTERIZZAZIONE DEGLI INFISSI

N. infissi fronte parallelo infrastruttura	2		
N. infissi fronte obliquo lato progr. crescenti	0		
N. infissi fronte obliquo lato progr. decrescenti	0		
Tipologia infissi	Alluminio	Stato degli infissi	Buono

ALTRE SORGENTI DI RUMORE

Strade	
Altro	

NOTE

--

NUOVA LINEA FERRANDINA - MATERA LA MARTELLA
PROGETTO DEFINITIVO
Studio Acustico
Schede di censimento dei ricettori

CODICE RICETTORE **6005**

LOCALIZZAZIONE DELL'EDIFICIO

Comune	Miglionico
Progressiva km	12+300
Distanza	290 m
Fascia DPR 459/98	Oltre 250 m
Lato linea	Pari
Tipologia linea	Viadotto

Documentazione fotografica



DATI CARATTERISTICI DELL'EDIFICIO

Tipologia	mativo agricolo/incolto erl	Numero di piani	1
Destinazione d'uso	Residenziale	Orientamento	Obliquo
		Stato conservazione	Buono

CARATTERIZZAZIONE DEGLI INFISSI

N. infissi fronte parallelo infrastruttura	0		
N. infissi fronte obliquo lato progr. crescenti	0		
N. infissi fronte obliquo lato progr. decrescenti	0		
Tipologia infissi		Stato degli infissi	Buono

ALTRE SORGENTI DI RUMORE

Strade	
Altro	

NOTE

NUOVA LINEA FERRANDINA - MATERA LA MARTELLA
PROGETTO DEFINITIVO
Studio Acustico
Schede di censimento dei ricettori

CODICE RICETTORE **6006**

Documentazione fotografica



LOCALIZZAZIONE DELL'EDIFICIO

Comune	Matera
Progressiva km	14+200
Distanza	270 m
Fascia DPR 459/98	Oltre 250 m
Lato linea	Pari
Tipologia linea	Rilevato

DATI CARATTERISTICI DELL'EDIFICIO

Tipologia	nativo agricolo/incolto erl	Numero di piani	1
Destinazione d'uso	Ruderi, dismessi, box, depositi	Orientamento	Perpendicolare
		Stato conservazione	Pessimo

CARATTERIZZAZIONE DEGLI INFISSI

N. infissi fronte parallelo infrastruttura	0		
N. infissi fronte obliquo lato progr. crescenti	0		
N. infissi fronte obliquo lato progr. decrescenti	0		
Tipologia infissi		Stato degli infissi	Assente

ALTRE SORGENTI DI RUMORE

Strade	
Altro	

NOTE

NUOVA LINEA FERRANDINA - MATERA LA MARTELLA
PROGETTO DEFINITIVO
Studio Acustico
Schede di censimento dei ricettori

CODICE RICETTORE **6007**

Documentazione fotografica



LOCALIZZAZIONE DELL'EDIFICIO

Comune	Matera
Progressiva km	15+000
Distanza	250 m
Fascia DPR 459/98	Oltre 250 m
Lato linea	Pari
Tipologia linea	Trincea

DATI CARATTERISTICI DELL'EDIFICIO

Tipologia	mativo agricolo/incolto erl	Numero di piani	2
Destinazione d'uso	Residenziale	Orientamento	Perpendicolare
		Stato conservazione	Buono

CARATTERIZZAZIONE DEGLI INFISSI

N. infissi fronte parallelo infrastruttura	5		
N. infissi fronte obliquo lato progr. crescenti	0		
N. infissi fronte obliquo lato progr. decrescenti	0		
Tipologia infissi	Alluminio	Stato degli infissi	Buono

ALTRE SORGENTI DI RUMORE

Strade	
Altro	

NOTE

NUOVA LINEA FERRANDINA - MATERA LA MARTELLA
PROGETTO DEFINITIVO
Studio Acustico
Schede di censimento dei ricettori

CODICE RICETTORE **6008**

Documentazione fotografica



LOCALIZZAZIONE DELL'EDIFICIO

Comune	Matera
Progressiva km	15+000
Distanza	260 m
Fascia DPR 459/98	Oltre 250 m
Lato linea	Pari
Tipologia linea	Trincea

DATI CARATTERISTICI DELL'EDIFICIO

Tipologia	nativo agricolo/incolto erl	Numero di piani	1
Destinazione d'uso	Residenziale	Orientamento	Perpendicolare
		Stato conservazione	Buono

CARATTERIZZAZIONE DEGLI INFISSI

N. infissi fronte parallelo infrastruttura	3		
N. infissi fronte obliquo lato progr. crescenti	0		
N. infissi fronte obliquo lato progr. decrescenti	0		
Tipologia infissi	Alluminio	Stato degli infissi	Buono

ALTRE SORGENTI DI RUMORE

Strade	
Altro	

NOTE

NUOVA LINEA FERRANDINA - MATERA LA MARTELLA
PROGETTO DEFINITIVO
Studio Acustico
Schede di censimento dei ricettori

CODICE RICETTORE **6009**

LOCALIZZAZIONE DELL'EDIFICIO

Comune	Matera
Progressiva km	15+100
Distanza	260 m
Fascia DPR 459/98	Oltre 250 m
Lato linea	Pari
Tipologia linea	Viadotto

Documentazione fotografica



DATI CARATTERISTICI DELL'EDIFICIO

Tipologia	Arborea - arbustiva	Numero di piani	1
Destinazione d'uso	Ruderi, dismessi, box, depositi	Orientamento	Perpendicolare
		Stato conservazione	Sufficiente

CARATTERIZZAZIONE DEGLI INFISSI

N. infissi fronte parallelo infrastruttura	1		
N. infissi fronte obliquo lato progr. crescenti	0		
N. infissi fronte obliquo lato progr. decrescenti	0		
Tipologia infissi	Legno	Stato degli infissi	Sufficiente

ALTRE SORGENTI DI RUMORE

Strade	
Altro	

NOTE

--

NUOVA LINEA FERRANDINA - MATERA LA MARTELLA
PROGETTO DEFINITIVO
Studio Acustico
Schede di censimento dei ricettori

CODICE RICETTORE **6010**

Documentazione fotografica



LOCALIZZAZIONE DELL'EDIFICIO

Comune	Matera
Progressiva km	15+200
Distanza	260 m
Fascia DPR 459/98	Oltre 250 m
Lato linea	Pari
Tipologia linea	Viadotto

DATI CARATTERISTICI DELL'EDIFICIO

Tipologia	Arborea - arbustiva	Numero di piani	2
Destinazione d'uso	Residenziale	Orientamento	Perpendicolare
		Stato conservazione	Buono

CARATTERIZZAZIONE DEGLI INFISSI

N. infissi fronte parallelo infrastruttura	1		
N. infissi fronte obliquo lato progr. crescenti	0		
N. infissi fronte obliquo lato progr. decrescenti	0		
Tipologia infissi	Alluminio	Stato degli infissi	Sufficiente

ALTRE SORGENTI DI RUMORE

Strade	
Altro	

NOTE

NUOVA LINEA FERRANDINA - MATERA LA MARTELLA
PROGETTO DEFINITIVO
Studio Acustico
Schede di censimento dei ricettori

CODICE RICETTORE **6011**

Documentazione fotografica



LOCALIZZAZIONE DELL'EDIFICIO

Comune	Matera
Progressiva km	18+400
Distanza	265 m
Fascia DPR 459/98	Oltre 250 m
Lato linea	Pari
Tipologia linea	Viadotto

DATI CARATTERISTICI DELL'EDIFICIO

Tipologia	nativo agricolo/incolto erl	Numero di piani	2
Destinazione d'uso	Ruderi, dismessi, box, depositi	Orientamento	Obliquo
		Stato conservazione	Sufficiente

CARATTERIZZAZIONE DEGLI INFISSI

N. infissi fronte parallelo infrastruttura	0		
N. infissi fronte obliquo lato progr. crescenti	0		
N. infissi fronte obliquo lato progr. decrescenti	0		
Tipologia infissi		Stato degli infissi	Assente

ALTRE SORGENTI DI RUMORE

Strade	
Altro	

NOTE

NUOVA LINEA FERRANDINA - MATERA LA MARTELLA
PROGETTO DEFINITIVO
Studio Acustico
Schede di censimento dei ricettori

CODICE RICETTORE **6012**

Documentazione fotografica



LOCALIZZAZIONE DELL'EDIFICIO

Comune	Matera
Progressiva km	18+400
Distanza	260 m
Fascia DPR 459/98	Oltre 250 m
Lato linea	Pari
Tipologia linea	Viadotto

DATI CARATTERISTICI DELL'EDIFICIO

Tipologia	nativo agricolo/incolto erl	Numero di piani	1
Destinazione d'uso	Ruderi, dismessi, box, depositi	Orientamento	Obliquo
		Stato conservazione	Sufficiente

CARATTERIZZAZIONE DEGLI INFISSI

N. infissi fronte parallelo infrastruttura	2		
N. infissi fronte obliquo lato progr. crescenti	0		
N. infissi fronte obliquo lato progr. decrescenti	0		
Tipologia infissi	Legno	Stato degli infissi	Sufficiente

ALTRE SORGENTI DI RUMORE

Strade	
Altro	

NOTE

NUOVA LINEA FERRANDINA - MATERA LA MARTELLA
PROGETTO DEFINITIVO
Studio Acustico
Schede di censimento dei ricettori

CODICE RICETTORE **6013***

Documentazione fotografica



LOCALIZZAZIONE DELL'EDIFICIO

Comune	Pomarico
Progressiva km	1+100
Distanza	570 m
Fascia DPR 459/98	Oltre 250 m
Lato linea	Pari
Tipologia linea	Viadotto

DATI CARATTERISTICI DELL'EDIFICIO

Tipologia	mativo agricolo/incolto erl	Numero di piani	2
Destinazione d'uso	Residenziale	Orientamento	Parallelo
		Stato conservazione	Buono

CARATTERIZZAZIONE DEGLI INFISSI

N. infissi fronte parallelo infrastruttura	3		
N. infissi fronte obliquo lato progr. crescenti	0		
N. infissi fronte obliquo lato progr. decrescenti	0		
Tipologia infissi	Legno	Stato degli infissi	Buono

ALTRE SORGENTI DI RUMORE

Strade	
Altro	

NOTE

Il ricettore non ricade all'interno dell'ambito di studio, ma è stato comunque censito in quanto in prossimità dell'intervento

NUOVA LINEA FERRANDINA - MATERA LA MARTELLA
PROGETTO DEFINITIVO
Studio Acustico
Schede di censimento dei ricettori

CODICE RICETTORE **6014***

Documentazione fotografica



LOCALIZZAZIONE DELL'EDIFICIO

Comune	Pomarico
Progressiva km	1+200
Distanza	540 m
Fascia DPR 459/98	Oltre 250 m
Lato linea	Pari
Tipologia linea	Viadotto

DATI CARATTERISTICI DELL'EDIFICIO

Tipologia	nativo agricolo/incolto erl	Numero di piani	2
Destinazione d'uso	Residenziale	Orientamento	Parallelo
		Stato conservazione	Buono

CARATTERIZZAZIONE DEGLI INFISSI

N. infissi fronte parallelo infrastruttura	3		
N. infissi fronte obliquo lato progr. crescenti	0		
N. infissi fronte obliquo lato progr. decrescenti	0		
Tipologia infissi	Legno	Stato degli infissi	Buono

ALTRE SORGENTI DI RUMORE

Strade	
Altro	

NOTE

Il ricettore non ricade all'interno dell'ambito di studio, ma è stato comunque censito in quanto in prossimità dell'intervento