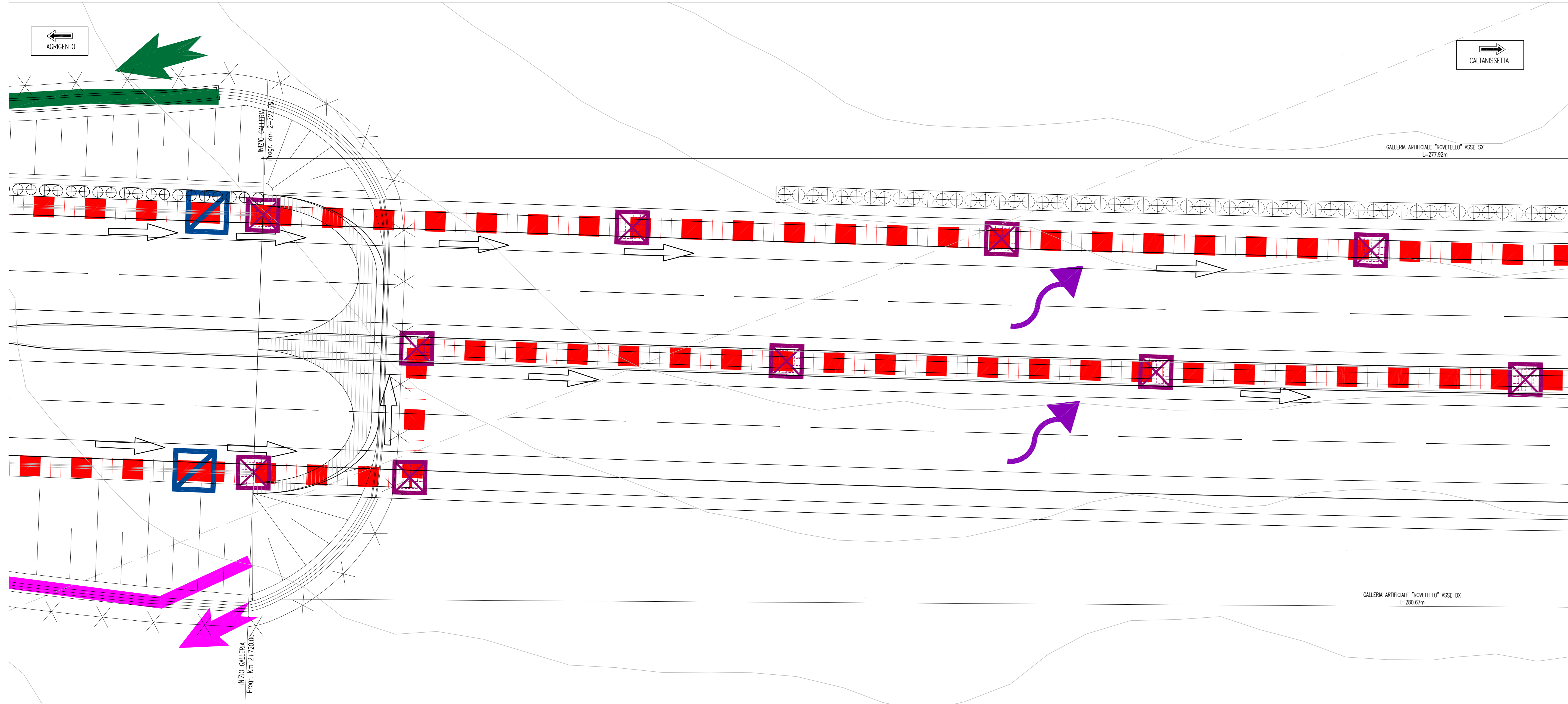


PLANIMETRIA DELLA SISTEMAZIONE SUPERFICIALE IN FASE DEFINITIVA
(SCALA 1 : 200)



LEGENDA PLANIMETRIE IDRAULICHE

SISTEMA DI DRENAGGIO

- SEZIONE DI COMPIUNO
- SEZIONE DI DISPLIVO
- DEFUSSO ACQUE DI PIATTAFORMA
- DEFUSSO ACQUE DI VERSANTE E RILEVATO
- RECAPITI FINALI/SCARICHI
- VERSO DI SCORRIMENTO NEI COLLETTORI

MANUFATTI

- CADITOIA (ZONE IN VIADOTTO)
- CADITOIA CON POZZETTO D'ISPEZIONE (ZONE IN GALLERIA)
- MANUFATTO SBICOCCO CANALETTA PER MURI
- MANUFATTO IMBOCCO/SBICOCCO FOSSO
- MANUFATTO IMBOCCO/SBICOCCO TOMBINO
- IMPIANTO DI TRATTAMENTO ACQUE DI PRIMA PIOGGIA
- AREA DI RIQUALIFICAZIONE AMBIENTALE

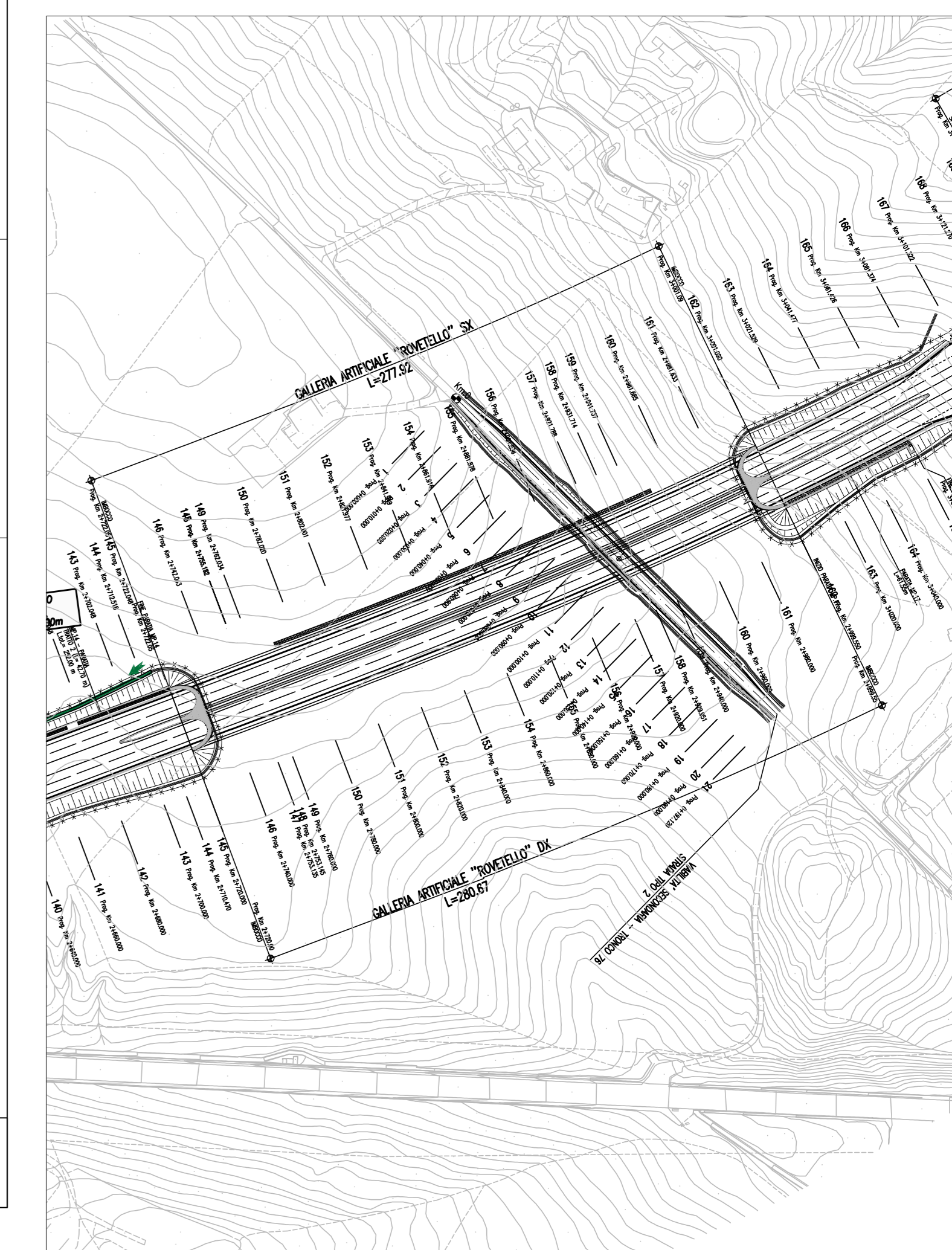
CANALIZZAZIONI

- COLLETTORE IN PEAD DN 800 mm
- COLLETTORE IN PEAD DN 630 mm
- COLLETTORE IN PEAD DN 500 mm
- COLLETTORE IN PEAD DN 400 mm
- COLLETTORE IN PVC DN 630 mm
- COLLETTORE IN PVC DN 500 mm
- COLLETTORE IN PVC DN 400 mm
- COLLETTORE IN PVC DN 315 mm
- FOSSO INERBITO -ACQUE DI VERSANTE E RILEVATO- (b=30 cm, h=30 cm)
- FOSSO INERBITO -ACQUE DI VERSANTE E RILEVATO- (b=50 cm, h=50 cm)
- FOSSO IN CLS -ACQUE DI VERSANTE E RILEVATO- (b=30 cm, h=30 cm)
- FOSSO IN CLS -ACQUE DI VERSANTE E RILEVATO- (b=50 cm, h=50 cm)
- CANALE APERTO (b=var, h=var)
- CANALETTA PREFABBRICATA IN CLS -ACQUE SU RILEVATO- (b=45 cm, h=45 cm)
- CANALETTA IN CLS -ACQUE SU RILEVATO- (b=45 cm, h=var)
- CANALETTA SU MURI IN CLS (b=30 cm, h=30 cm)
- CANALETTA AD EMBRICI
- TOMBINO

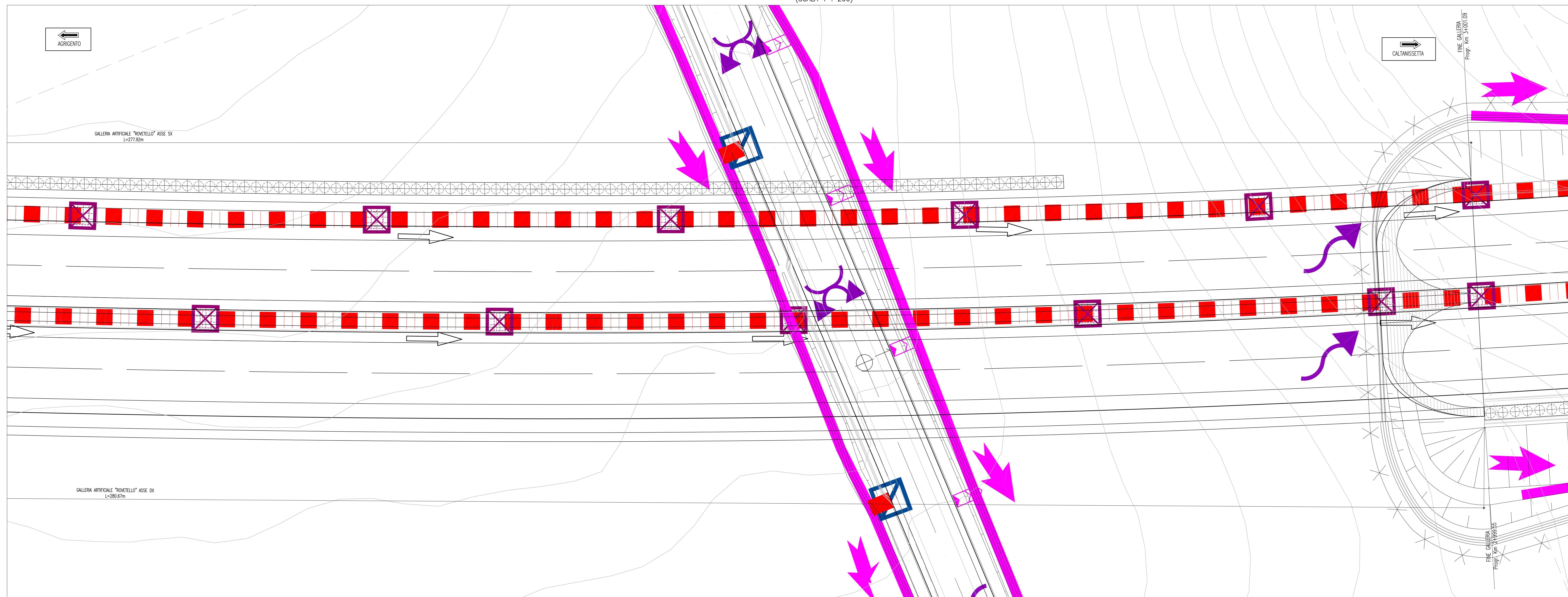
NOTE:

- PER LE TIPOLOGIE E I DETTAGLI VEDERE TAVOLE PARTICOLARI COSTRUTTIVE E SEZIONI TIPO
- LE TUBAZIONI SOTTO STRADA (SE NON DIVERSAMENTE SPECIFICATO) HANNO LA STESSA PENDENZA DELLA LIVELLETTA STRADALE
- SOPRA I COLLETTORI PREVEDERE CUNETTA RACCOLTA ACQUE: TIPOLOGIA E DIMENSIONE COME DA TAVOLE SEZIONI STRADALI TIPO

STRALCIO PLANIMETRICO
(SCALA 1 : 2000)



PLANIMETRIA DELLA SISTEMAZIONE SUPERFICIALE IN FASE DEFINITIVA
(SCALA 1 : 200)



ANAS S.p.A.
DIREZIONE CENTRALE PROGRAMMAZIONE PROGETTAZIONE

PA 12/09
CORRIDOIO PLURIMODALE TIRRENICO - NORD EUROPA
ITINERARIO AGRIGENTO - CALTANISSETTA - A19
S.S. N° 640 "DI PORTO EMPEDOCLE"
AMMODERNAMENTO E ADEGUAMENTO ALLA CAT. B DEL D.M. 5.11.2001
Dal km 44+000 allo svincolo con l'A19

PROGETTO ESECUTIVO

Contratto Generale: **Empedocle**

OPERE D'ARTE MAGGIORI
GALLERIE ARTIFICIALI
Galleria Rovettole:
progr.2+720,00 (Ldx= 280.67 m; Lsx= 277.92 m)

Planimetria della sistemazione superficiale in fase definitiva

Codice Unico Progetto (CUP) : F91B0900070001
Codice Elaborato: PA12_09 - E 1 0 8 | G A 2 0 1 | G A 0 1 | G | P | X | 0 | 0 | 9 | C

REV.	DATA	DESCRIZIONE	REDATTO	VERIFICATO	APPROVATO	AUTORIZZATO
C	05/09/2011	Rev. Istruttoria prot. CDG-0141142-P del 19/10/11	L.PASCULLI	R.CAPOCCHI	M. LITI	P. PAGLINI
B	05/09/2011	Revisione a seguito di incontro con il Committente	L.PASCULLI	R.CAPOCCHI	M. LITI	P. PAGLINI
A	05/09/2011	EMMISSIONE	L.PASCULLI	A.TURSO	M. LITI	P. PAGLINI

Responsabile del procedimento: Ing. MAURIZIO ANNA

Il Progettista: **ING. LUCA MENTENI**
Il Consulente per la sicurezza in fase di progetto: **ING. ROSSANO VITTORE**
Il Direttore dei lavori: **ING. PEPPINO MARINO**