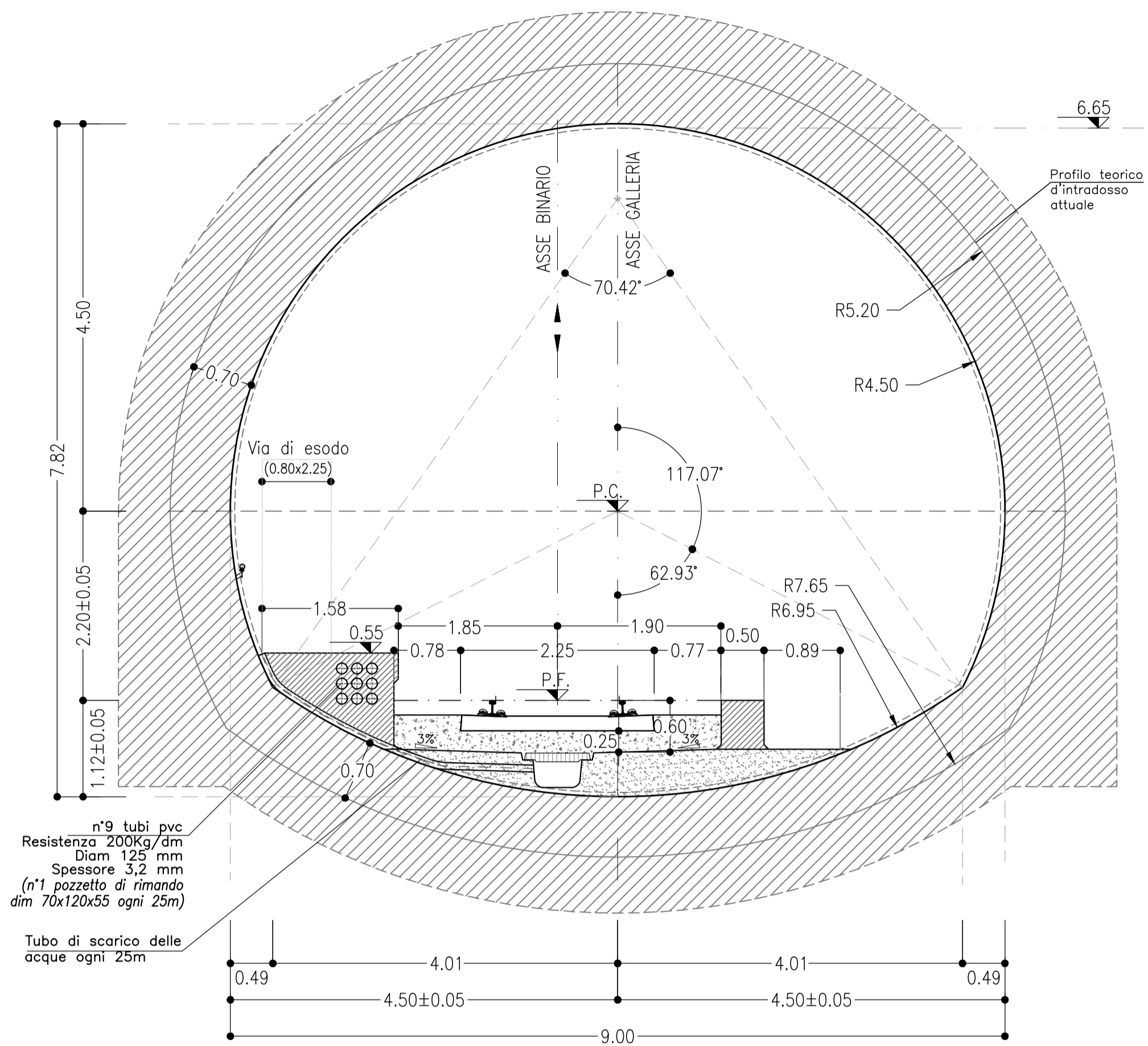


GALLERIA DI LINEA

SCALA 1:50

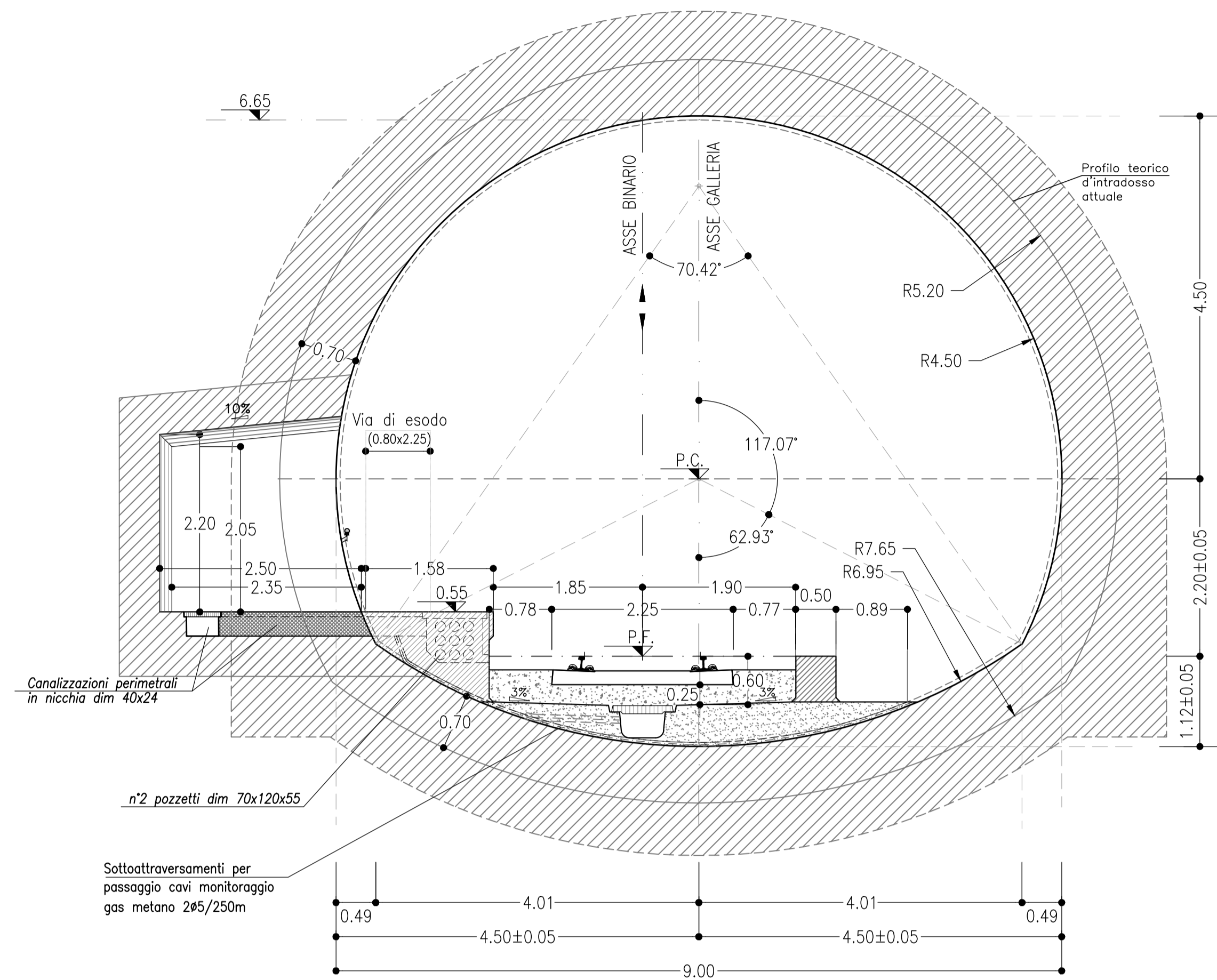
TRATTA A DOPPIO BINARIO
SEZIONE CORRENTE



GALLERIA DI LINEA

SCALA 1:50

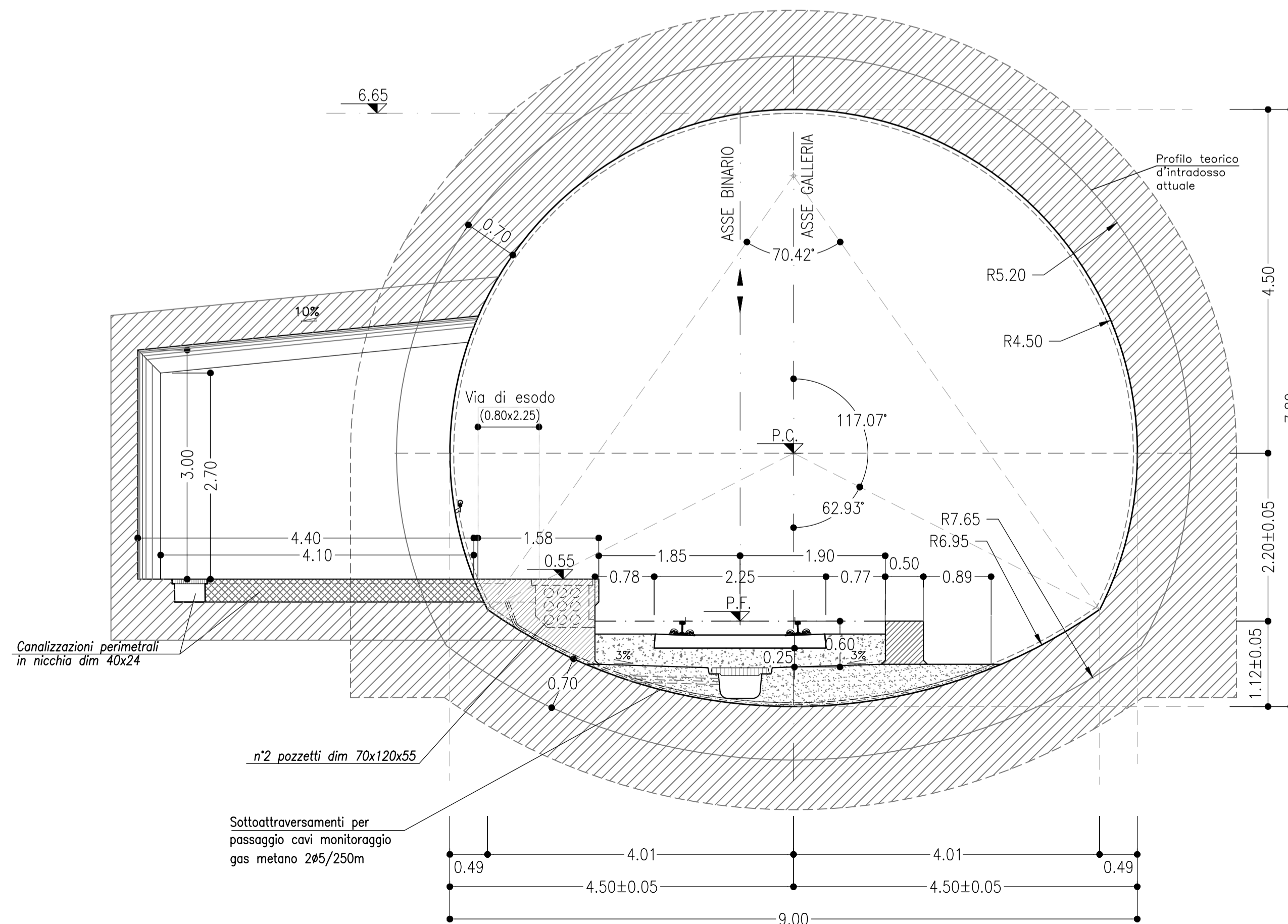
TRATTA A DOPPIO BINARIO
SEZIONE IN CORRISPONDENZA DELLE NICCHIE QdT E GSM-P



GALLERIA DI LINEA

SCALA 1:50

TRATTA A DOPPIO BINARIO
SEZIONE IN CORRISPONDENZA DELLE NICCHIE TE



NOTE

- LA LARGHEZZA DELLE NICCHIE QdT E' PARI A 2.20m;
LA LARGHEZZA DELLE NICCHIE GSM-P E' PARI A 2.80m;
LA LARGHEZZA DELLE NICCHIE TE E' PARI A 3.00m.
- EVENTUALI DIFFERENZE TRA LE MISURE DI QUOTE TOTALI E LA SOMMATORIA DELLE MISURE DI QUOTE PARZIALI SONO DOVUTE AD ARROTONDAMENTI AUTOMATICI
- PER LE CARATTERISTICHE DEI MATERIALI SI RIMANDA ALL'ELABORATO IA5F01D07SPGN000001
- LE SEZIONI TIPO DI INTRADOSSO SONO RAPPRESENTATE CON RIFERIMENTO ALLA CONFIGURAZIONE DEL MARCIAPIEDE IN RETTIFILLO.
- LE SEZIONI SONO RAPPRESENTATE CON VISTA IN DIREZIONE MATERA

LEGENDA

- P.C.= PIANO DEI CENTRI
- P.F.= PIANO DEL FERRO

COMMITTENTE:



PROGETTAZIONE:



DIREZIONE TECNICA

U.O. GALLERIE

PROGETTO DEFINITIVO

Nuova linea Ferrandina - Matera La Martella per il collegamento di Matera con la rete ferroviaria nazionale

NUOVA LINEA FERRANDINA - MATERA LA MARTELLA

GALLERIA MIGLIONICO
Tratta a doppio binario - Sezioni tipo di intradosso

SCALA:

1:50

COMMESSA LOTTO FASE ENTE TIPO DOC. OPERA/DISCIPLINA PROGR. REV.

IA5F 01 D 07 WB GN0100 002 A

Rev.	Descrizione	Redatto	Data	Verificato	Data	Approvato	Data	Autorizzato Data
A	EMMISSIONE ESECUTIVA	A. DI NALDI VERBA	Luglio 2019	M. RICCI	Luglio 2019	F. GERONE	Luglio 2019	ASCIOTTI Luglio 2019