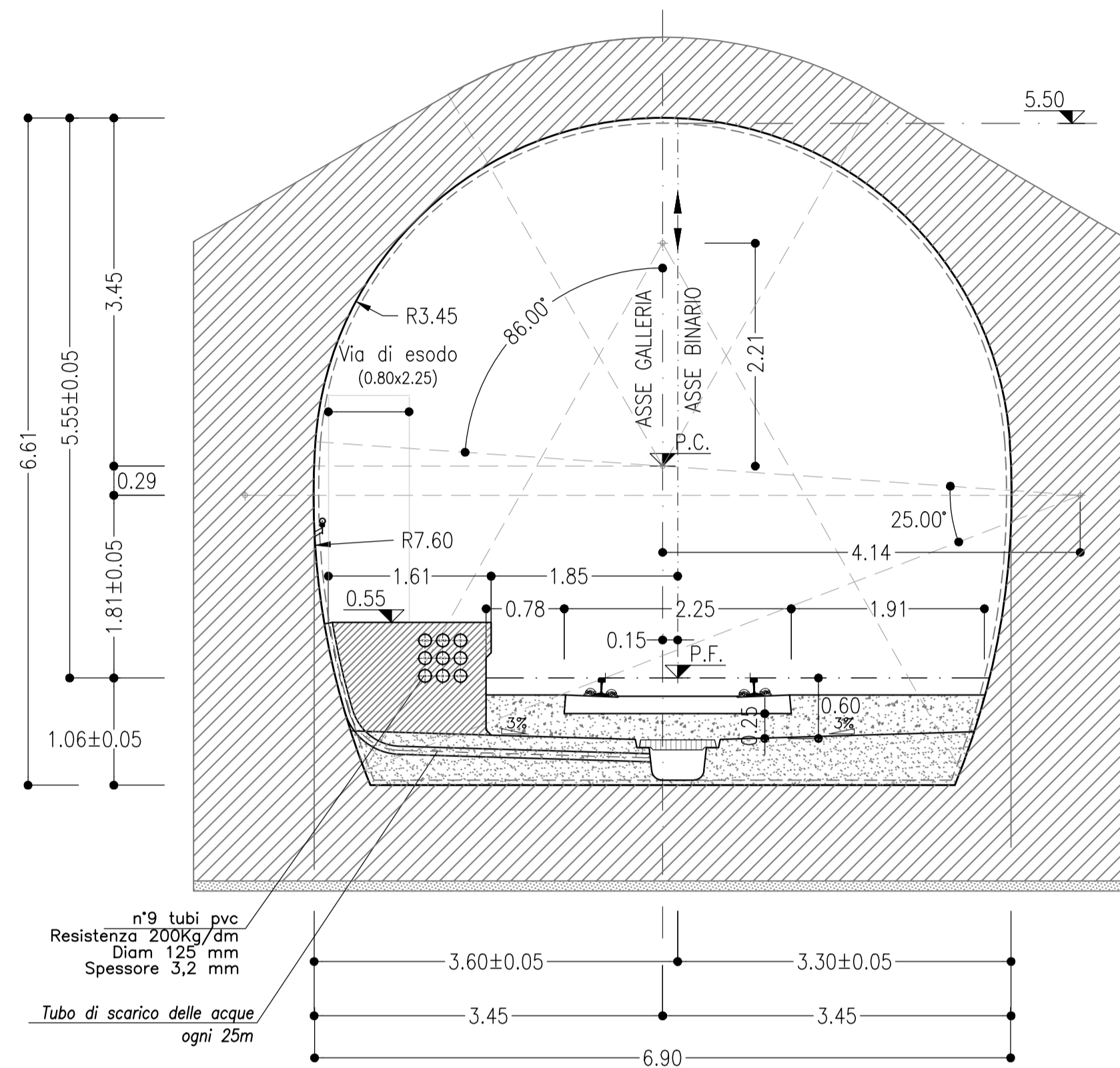


GALLERIA DI LINEA

SCALA 1:50

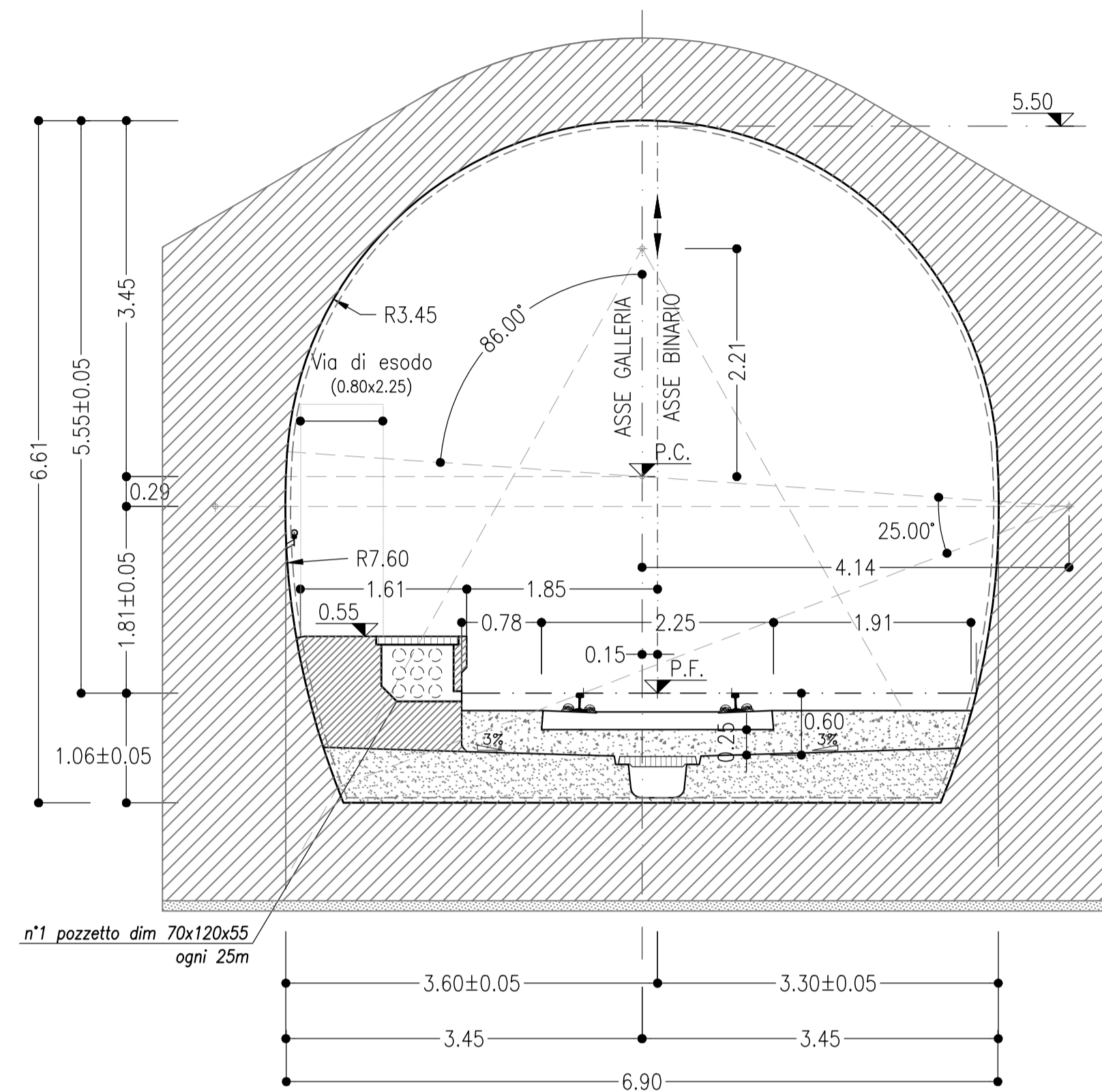
TRATTA ARTIFICIALE DI NUOVA REALIZZAZIONE
SEZIONE CORRENTE



GALLERIA DI LINEA

SCALA 1:50

TRATTA ARTIFICIALE DI NUOVA REALIZZAZIONE
SEZIONE IN CORRISPONDENZA DEI POZZETTI DI RIMANDO



NOTE

- LA LARGHEZZA DELLE NICCHIE QdT E' PARI A 2.20m.
- EVENTUALI DIFFERENZE TRA LE MISURE DI QUOTE TOTALI E LA SOMMATORIA DELLE MISURE DI QUOTE PARZIALI SONO DOVUTE AD ARROTONDAMENTI AUTOMATICI
- PER LE CARATTERISTICHE DEI MATERIALI SI RIMANDA ALL'ELABORATO IA5F01D07SPGN000001
- LE SEZIONI TIPO DI INTRADOSSO SONO RAPPRESENTATE CON RIFERIMENTO ALLA CONFIGURAZIONE DEL MARCIAPIEDE IN RETTIFILLO.
- LE SEZIONI SONO RAPPRESENTATE CON VISTA IN DIREZIONE MATERA

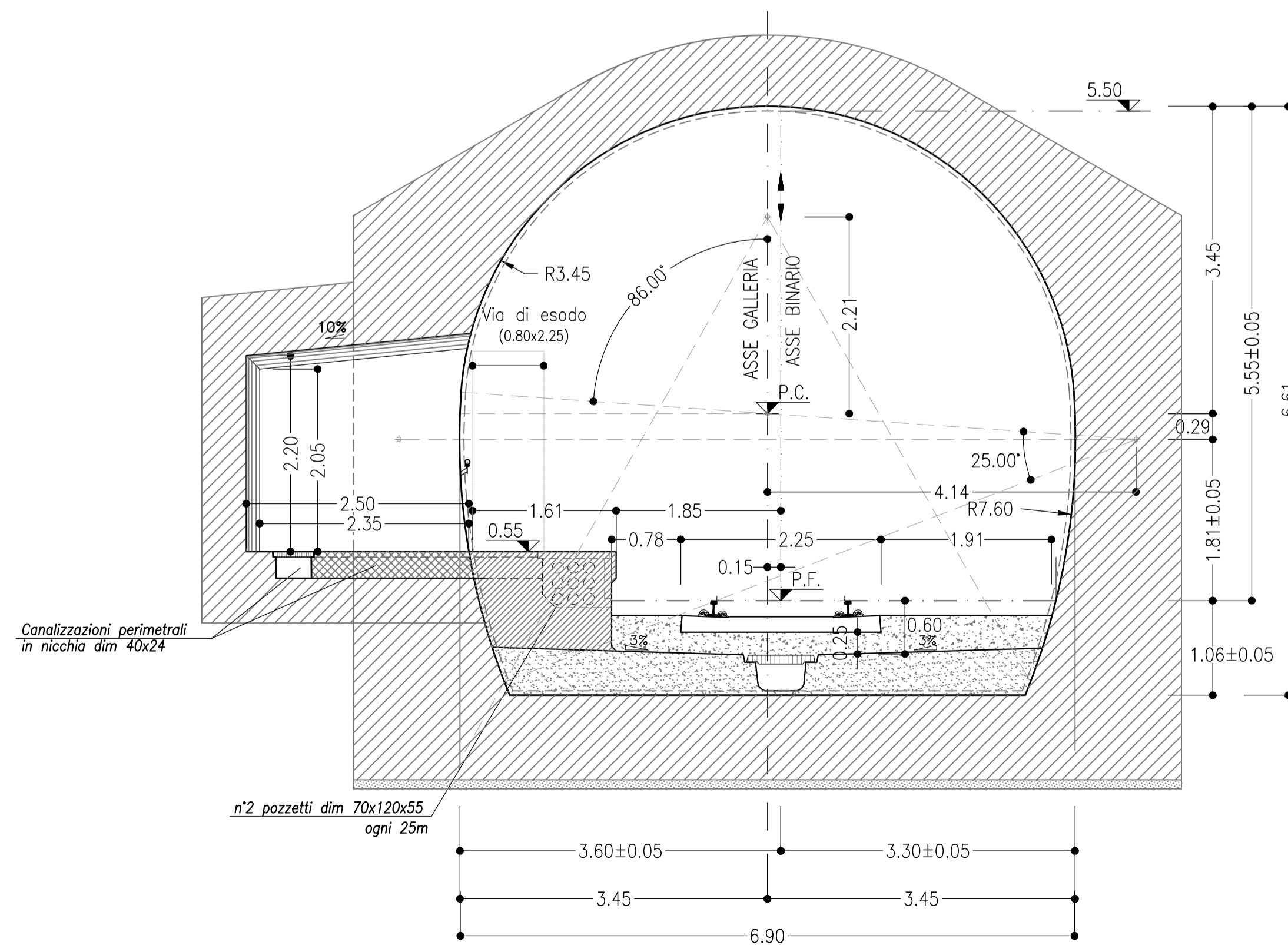
LEGENDA

- P.C.= PIANO DEI CENTRI
- P.F.= PIANO DEL FERRO

GALLERIA DI LINEA

SCALA 1:50

TRATTA ARTIFICIALE DI NUOVA REALIZZAZIONE
SEZIONE IN CORRISPONDENZA DELLE NICCHIE QdT



COMMITTENTE:

PROGETTAZIONE:

DIREZIONE TECNICA
U.O. GALLERIE

PROGETTO DEFINITIVO

Nuova linea Ferrandina - Matera La Martella per il collegamento di Matera con la rete ferroviaria nazionale
NUOVA LINEA FERRANDINA - MATERA LA MARTELLA

GALLERIA MIGLIONICO
Tratte artificiali di nuova realizzazione - Sezioni tipo di intradossso

SCALA:
1:50

COMMESSA LOTTO FASE ENTE TIPO DOC. OPERA/DISCIPLINA PROGR. REV.
IA5F 01 D 07 WB GN0100 003 A

Rev.	Descrizione	Redatto	Data	Verificato	Data	Approvato	Data	Autorizzato Data
A	EMMISSIONE ESECUTIVA	A. DI NALDI M. RICCI	Luglio 2019	M. RICCI	Luglio 2019	F. GERMONTE	Luglio 2019	ASCIOTTI Luglio 2019

File: IA5F01D07WBGNO100003A.dwg n. Elab.: