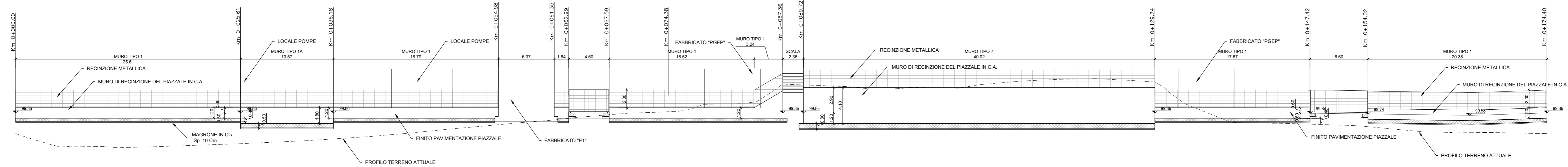


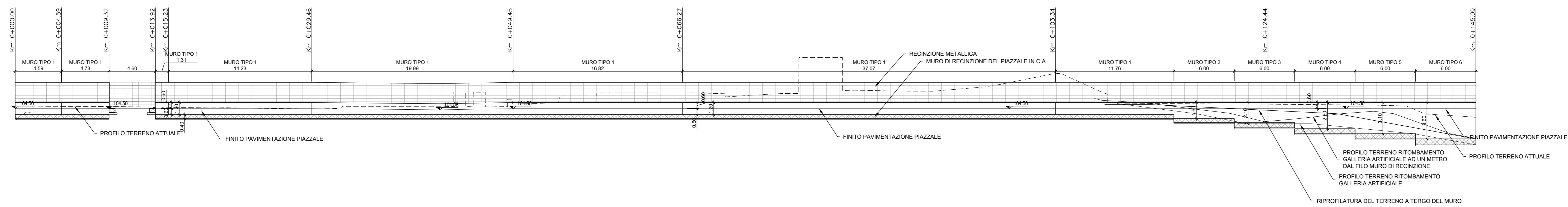
PROSPETTO MURO DI SOSTEGNO
da Km 0+000.00 a Km 0+174.40

Scala 1:200



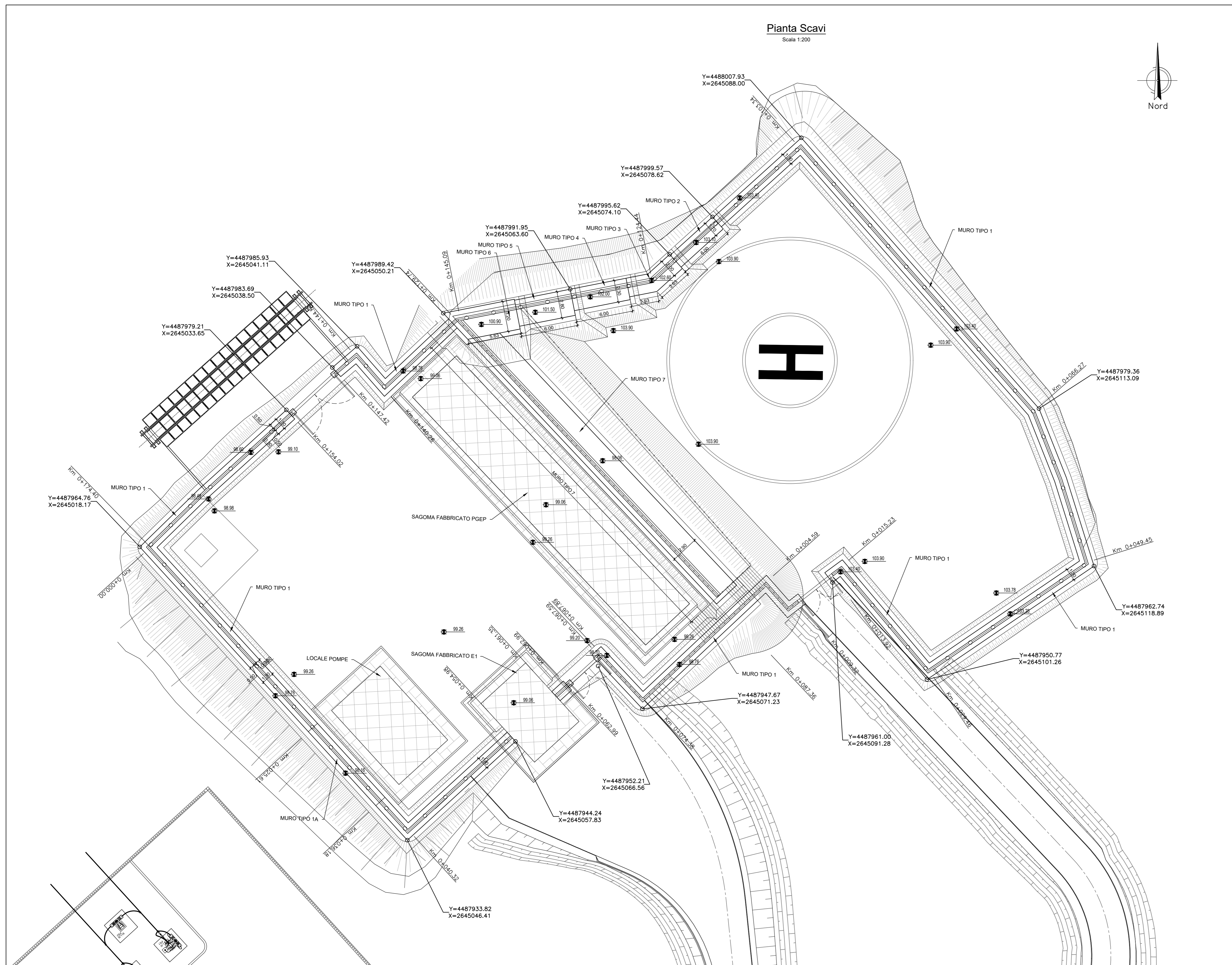
PROSPETTO MURO DI SOSTEGNO
da Km 0+000.00 a Km 0+145.90

Scala 1:200



Pianta Scavi

Scala 1:200



NOTA: Non è previsto lo scavo in prossimità della vasca di pompaggio in quanto trattasi di terreno rilevato.

COMMITTENTE:
RFI
RETE FERROVIARIA ITALIANA
GRUPPO FERROVIE DELLO STATO ITALIANE

PROGETTAZIONE:
ITALFERR
GRUPPO FERROVIE DELLO STATO ITALIANE

DIREZIONE TECNICA
U.O. INFRASTRUTTURE SUD

PROGETTO DEFINITIVO
Nuova linea Ferrandina - Matera La Martella per il collegamento di Matera con la rete ferroviaria nazionale

NUOVA LINEA FERRANDINA - MATERA LA MARTELLA
OPERE CIVILI
Fabbricati e Piazzali
FA02 - Piazzale Emergenza Galleria Miglionico Imbocco Lato Ferrandina
Pianta scavi, prospetto muro di sostegno

SCALA:
1:200

Rev.	Descrizione	Redatto	Data	Verificato	Data	Approvato	Data	Autorizzato	Data
A	Emissione		10/05/2019	C. Tardito	10/05/2019	F. GERSONE	10/05/2019	D. TIBERTI	10/05/2019

Commissa: IASF 01 D 78 A9 FA0200 001 A

LOTTO: 01 FASE: D ENTE: 78 TIPO DOC: A9 OPERA/DISCIPLINA: FA0200 PROGR: 001 REV: A

n. Etab.: _____