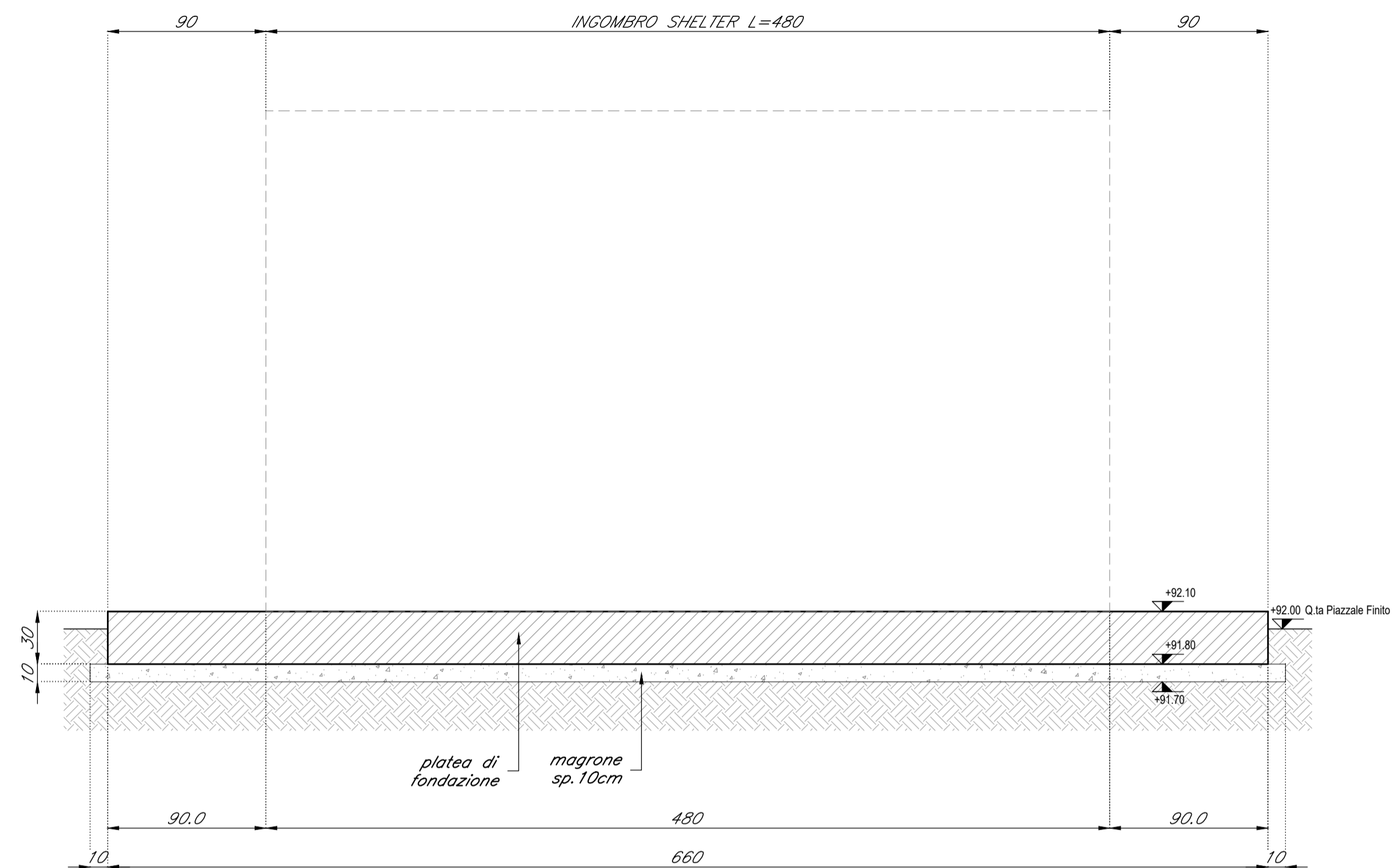


BASAMENTO SHELTER BOX MISURE

scala 1:25


VISTA LONGITUDINALE

scala 1:25




PIANTA

scala 1:25



VISTA TRASVERSALE

scala 1:25



Per le caratteristiche dei materiali e le incidenze delle armature si rimanda all'elaborato specialistico "tabella materiali e incidenza armature Opere Civili - IA5F01D78TT0C000001A"

COMMITTENTE:

RFI
RETE FERROVIARIA ITALIANA
GRUPPO FERROVIE DELLO STATO ITALIANE
DIREZIONE INVESTIMENTI
DIREZIONE PROGRAMMI INVESTIMENTI
DIRETTRICE SUD - PROGETTO ADRIATICA

PROGETTAZIONE:

ITALFERR
GRUPPO FERROVIE DELLO STATO ITALIANE

DIREZIONE TECNICA
U.O. TECNOLOGIE SUD

PROGETTO DEFINITIVO

Nuova linea Ferrandina - Matera La Martella per il collegamento di Matera con la rete ferroviaria nazionale

PLATEA BASAMENTO BOX PREFABBRICATO TERNA
PLATEA DI FONDAZIONE BOX MISURE
PIANTA E VISTE

SCALA:

1:25

COMMESSA LOTTO FASE ENTE TIPO DOC. OPERA/DISCIPLINA PROGR. REV.

IA5F 01 D 67 PZ FA0021 001 A

Rev.	Descrizione	Redatto	Data	Verificato	Data	Approvato	Data	Autorizzato Data
A	Emissione Definitiva	A. Presta	07/2019	S. Acunzi	07/2019	F. Cernone	07/2019	A. Presta 07/2019

ANTONIO PRESTA
Ingegnere
Società: A n. 1959

File: IA5F01D67PZFA0021001A - PLATEA DI FONDAZIONE BOX MISURE PIANA E VISTE