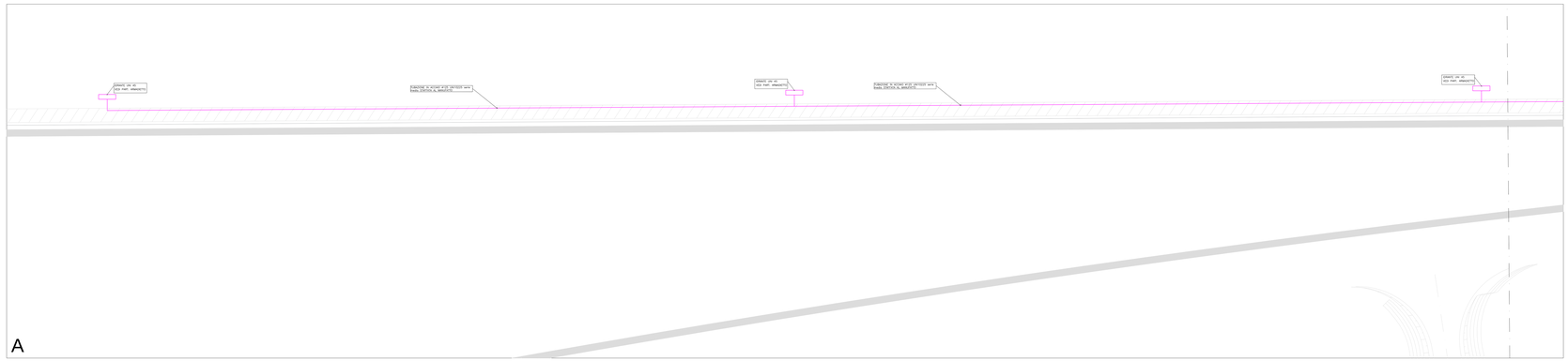

PIANTA FFP - Scala 1:200

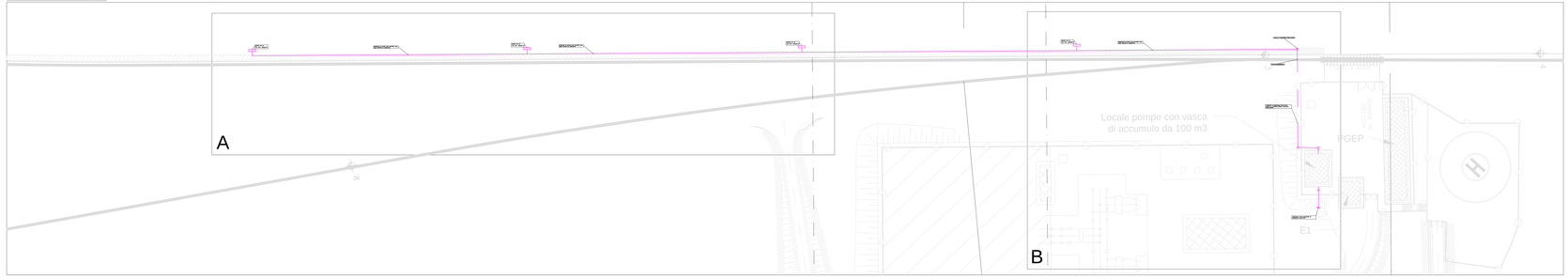

KEY PLAN FFP - Scala 1:500



PIANTA FFP E CENTRALE - Scala 1:200

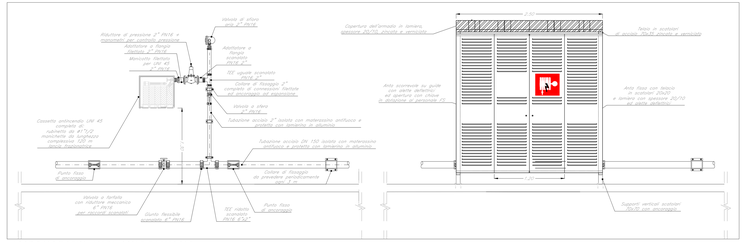

TIPOLOGICO DI INSTALLAZIONE E ARMADIO

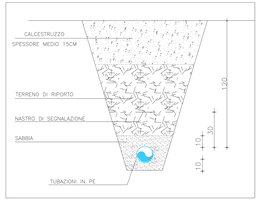

TIPOLOGICO TUBAZIONE INTERRATA

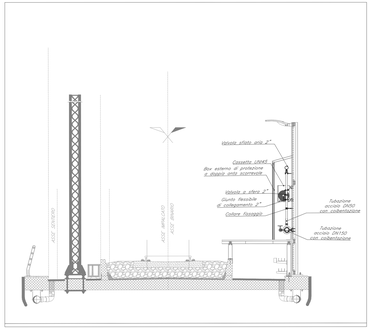

SEZIONE TIPO IN CORRISPONDENZA DELL'IDRANTE UNI 45 - Scala 1:50

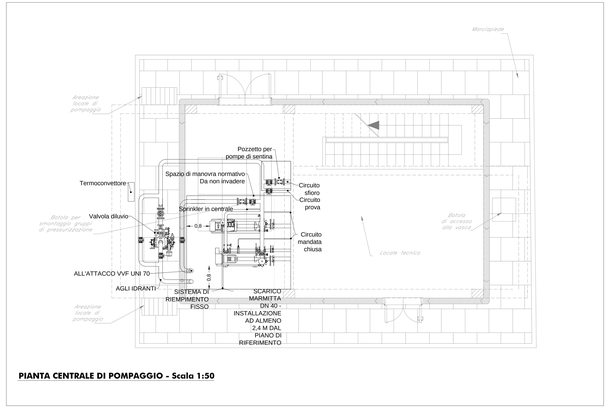

PIANTA CENTRALE DI POMPAGGIO - Scala 1:50

LEGENDA

TUBAZIONE IN ACCIAIO STAFFATA A MANUFATTO CON TASSELLI CHIMICI

TUBAZIONE IN POLIETILENE INTERRATA

CHIUSINO D'ISPEZIONE 60x60 cm

NOTA: L'ALLACCIAMENTO ALL'ACQUEDOTTO NON E' DI COMPETENZA DEGLI IMPIANTI MECCANICI.

COMMITTENTE:

RFI RETE FERROVIARIA ITALIANA
GRUPPO FERROVIE DELLO STATO ITALIANE
DIREZIONE INVESTIMENTI
DIREZIONE PROGRAMMI INVESTIMENTI
DIRETTRICE SUD - PROGETTO ADRIATICA

PROGETTAZIONE:

ITALFERR
GRUPPO FERROVIE DELLO STATO ITALIANE

DIREZIONE TECNICA

U.O. IMPIANTI INDUSTRIALI E TECNOLOGICI

PROGETTO DEFINITIVO

Nuova linea Ferrandina - Matera La Martella per il collegamento di Matera con la rete ferroviaria nazionale

SOTTO PROGETTO 01: NUOVA LINEA FERRANDINA - MATERA LA MARTELLA

FIRE FIGHTING POINT FFP01 IMBOCCO FERRANDINA
Layout, sezioni e particolari

SCALA: -:-

COMMESSA	LOTTO	FASE	ENTE	TIPO DOC.	OPERA/DISCIPLINA	PROGR.	REV.
IA5F	01	D	17	PX	IT0207	001	A

Rev.	Descrizione	Redatto	Data	Verificato	Data	Approvato	Data	Autorizzato Data
A	EMISSIONE ESECUTIVA	C. CINQUETTI	Luglio 2019	C. CINQUETTI	Luglio 2019	F. GERMANI	Luglio 2019	ALFREDO TALAMONI 1 Luglio 2019

n. Elab.:

File: IA5F01D17PXIT0207001A.dwg