TAPPO DI CHIUSURA TERMORESTRINGENTE
PER TUBO DI PROTEZIONE

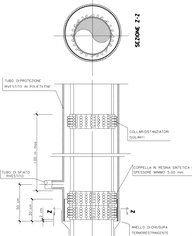


NOTA PRIMA DI EFFETTUARE I LAVORI VERIFICARE L'ESATTA UBICAZIONE PLANIMETRICA E ALTIMETRICA DEL METANODOTTO E DEI SOTTOSERVIZI CON OPORTUNI SAGGI A MANO.

## SEZIONE C-C' Scala 1:100

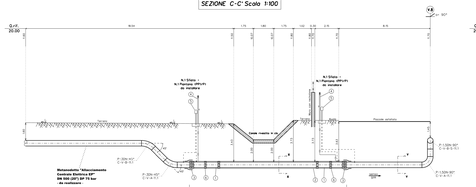


## SEZIONE A-A' Scala 1:100

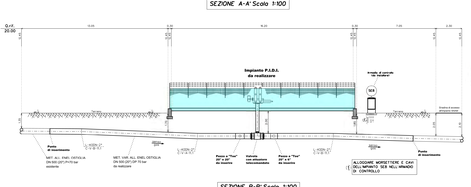


## SEZIONE B-B' Scala 1:100




## SEZIONE SCAVO A CIELO APERTO
SEZIONE Y - Y
NON IN SCALA

## SEZIONE PER TRIVELLAZIONE
SEZIONE X - X
NON IN SCALA

## ELENCO MATERIALI

| Pos | DESCRIZIONE | | QUANTITÀ | | UNI |
|---|---|---|---|---|---|
| | | | m | n | |
| 1 | Cassetta in GG | Dim. 1m x 1 | | 1 | 643.17.2.B |
| 2 | Tubo in polietilene PE 80 | Dim. esterno mm 63 | 12.00 | | 10203 |
| | | Spess. mm 5.8 | 0.00 | 0 | 10203 |
| 3 | Cuscinetto in resina sintetica rigida | Dim. mm 50 | 0.00 | 0 | 643.17.2.B |
| | | Dim. mm 50 | | 0 | 643.17.2.B |
| 4 | Apparecchio di sfiato | Diametro 2" - Lunghezza 1 | | 1 | 643.17.2.B |
| 5 | Tappo di chiusura termoretraente | Diametro 2" - Lunghezza 1 | | 1 | 643.17.2.B |
| 6 | Tubo di servizio | Dim. esterno mm 20 | 20.00 | | 643.17.2.B |
| 7 | Tappo di sfiato | Diametro 2 pollici | | 1 | 643.17.2.B |
| | | Angolo cambio apparecchiatura | | | |
| 8 | Distanziatori - isolanti in polietilene | Dim. mm 100 | 0.00 | 0 | 643.17.2.B |
| 9 | Mallo di chiusura termoretraente | Dim. mm 200 | | 1 | 643.17.2.B |
| | | | | | |

REVISIONE N° 00 11/05/2015 Dr Sar

## PARTICOLARE POLIFORA IN TRIVELLA/SPINGITUBO
Scala 1:10

G.S. 101 / MATERIALI - 03.2 FILETTATURA 03.1 GARGIOLO - 01.03 GUARNIZIONE

## COMUNE DI OSTIGLIA (MN) FG. 51

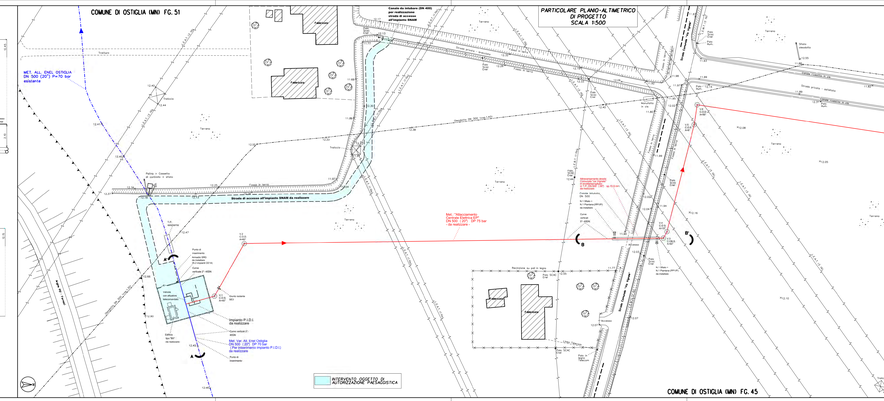
Canale di irrigazione (DN 400) per collaudo/prova, strada di accesso provvisoria da realizzare
NET: ALL'ENEL DETAGLIA LA POTENZA DI 27 kW
Strada di accesso all'impianto (NON da realizzare)
Impianto P.I.D.U. da realizzare
Cancello con attuatore SOLO MANUALE
NET: NON ALL'ENEL DETAGLIA LA POTENZA DI 15 kW da realizzare
Fossa a "Tino" 20° a 40° da realizzare
Cancello con attuatore SOLO MANUALE