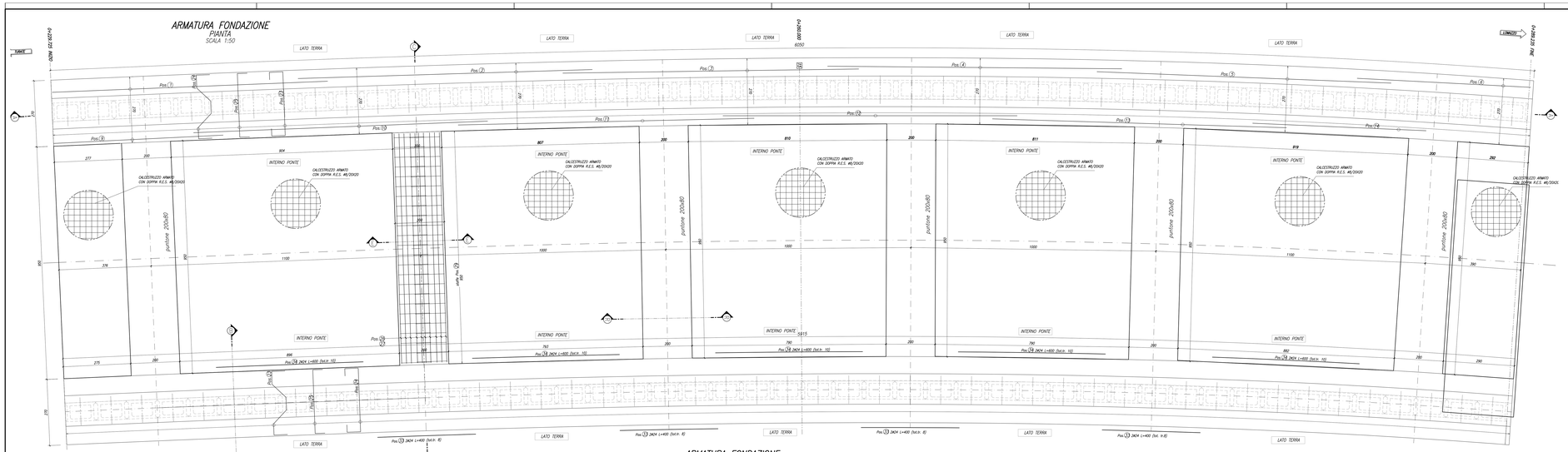

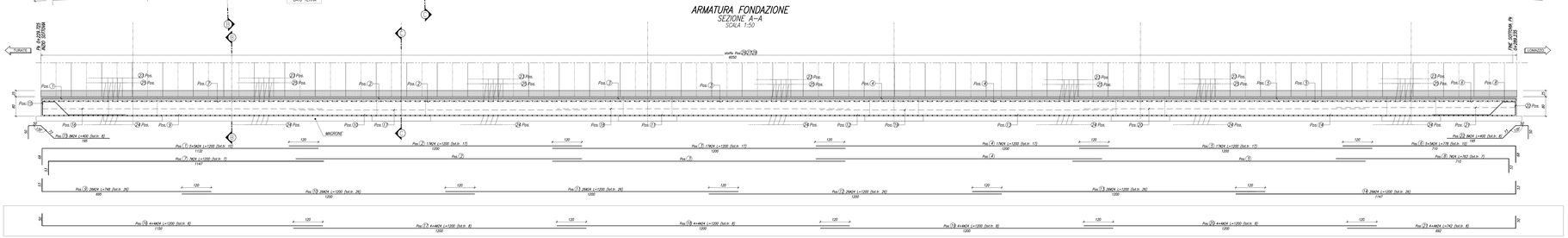

Nota:
Armatura valida per una sola trave

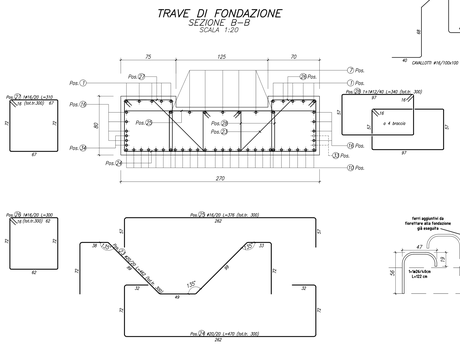

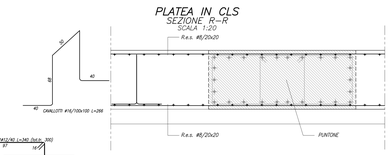

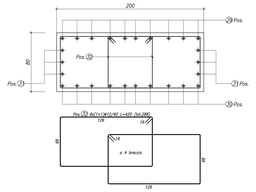

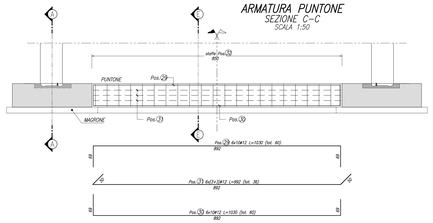

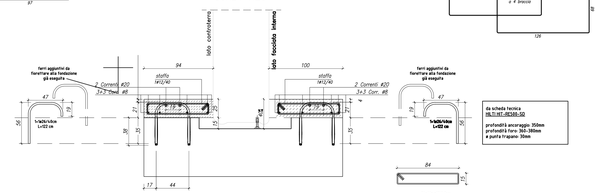

POSIZIONE	#	COPRI FERRI	PASSO FERRI	LUNGHEZZA	LUNGHEZZA	LUNGHEZZA	LUNGHEZZA	LUNGHEZZA	LUNGHEZZA	LUNGHEZZA	NUMERO PEZZI IN ALTO	NUMERO PEZZI IN PIANTA	LUNGHEZZA SMIDATA (cm)	PESO Kg/m	PESO TOTALE Kg
29	12	–	0.69	8.92	0.69	–	–	–	–	10.30	–	60	618.00	0.888	548.78
30	12	–	0.69	8.92	0.69	–	–	–	–	10.30	–	60	618.00	0.888	548.78
31	12	–	0.50	8.92	0.50	–	–	–	–	9.92	–	36	357.12	0.888	317.12
32	12	40	0.68	1.26	0.68	1.26	–	–	–	4.20	–	288	1209.60	0.888	1074.12
33	24	–	–	4.00	–	–	–	–	–	4.00	8	16	64	3.551	227.26
34	24	–	–	4.00	–	–	–	–	–	6.00	10	20	120	3.551	426.12
R.e.s.	8	10 mq	–	–	–	–	–	–	–	1	–	11334	11334	0.395	4476.93
Cavallotti	16	1 mq	0.40	0.68	0.50	0.68	0.40	–	–	2.66	1 mq	452	1202.32	1.578	1897.26
TOTALI															58939.05

ARMATURA FONDAZIONE

POSIZIONE	#	COPRI FERRI	PASSO FERRI	LUNGHEZZA	LUNGHEZZA	LUNGHEZZA	LUNGHEZZA	LUNGHEZZA	LUNGHEZZA	LUNGHEZZA	NUMERO PEZZI IN ALTO	NUMERO PEZZI IN PIANTA	LUNGHEZZA SMIDATA (cm)	PESO Kg/m	PESO TOTALE Kg
1	24	–	0.68	11.32	–	–	–	–	–	12.00	10	20	240.00	3.551	852.24
2	24	–	–	12.00	–	–	–	–	–	12.00	17	34	408.00	3.551	1448.81
3	24	–	–	12.00	–	–	–	–	–	12.00	17	34	408.00	3.551	1448.81
4	24	–	–	12.00	–	–	–	–	–	12.00	17	34	408.00	3.551	1448.81
5	24	–	–	12.00	–	–	–	–	–	12.00	17	34	408.00	3.551	1448.81
6	24	–	–	7.10	0.68	–	–	–	–	7.78	10	20	155.60	3.551	552.54
7	24	–	0.53	11.47	–	–	–	–	–	12.00	7	14	168.00	3.551	596.57
8	24	–	–	7.10	0.53	–	–	–	–	7.63	7	14	106.82	3.551	379.32
9	24	–	0.53	6.95	–	–	–	–	–	7.48	26	52	388.96	3.551	381.20
10	24	–	–	12.00	–	–	–	–	–	12.00	26	52	624.00	3.551	2215.82
11	24	–	–	12.00	–	–	–	–	–	12.00	26	52	624.00	3.551	2215.82
12	24	–	–	12.00	–	–	–	–	–	12.00	26	52	624.00	3.551	2215.82
13	24	–	–	12.00	–	–	–	–	–	12.00	26	52	624.00	3.551	2215.82
14	24	–	–	11.47	0.53	–	–	–	–	12.00	26	52	624.00	3.551	2215.82
15	24	–	0.50	0.50	0.75	1.95	–	–	–	4.00	8	16	64.00	3.551	227.26
16	24	–	0.50	11.50	–	–	–	–	–	12.00	8	16	192.00	3.551	681.79
17	24	–	–	12.00	–	–	–	–	–	12.00	8	16	192.00	3.551	681.79
18	24	–	–	12.00	–	–	–	–	–	12.00	8	16	192.00	3.551	681.79
19	24	–	–	12.00	–	–	–	–	–	12.00	8	16	192.00	3.551	681.79
20	24	–	–	12.00	–	–	–	–	–	12.00	8	16	192.00	3.551	681.79
21	24	–	–	692	0.50	–	–	–	–	7.42	8	16	118.72	3.551	421.57
22	24	–	1.95	0.75	0.50	0.50	–	–	–	4.00	8	16	64.00	3.551	227.26
23	20	20	0.72	0.38	0.99	0.49	0.99	0.33	0.72	4.62	300	600	2772.00	2.466	6835.75
24	20	20	0.72	2.62	0.72	0.32	0.32	–	–	4.70	300	600	2820.00	2.466	6954.12
25	16	20	0.57	2.62	0.57	–	–	–	–	3.76	300	600	2256.00	1.578	3559.97
26	16	20	0.72	0.62	0.72	0.62	–	–	–	3.00	300	600	1800.00	1.578	2840.40
27	16	20	0.72	0.67	0.72	0.67	–	–	–	3.10	300	600	1860.00	1.578	2935.08
28	12	40	0.57	0.97	0.57	0.97	–	–	–	3.40	300	600	2040.00	0.888	1811.52

MATRICE DI REVISIONE

REV	DATA	DESCRIZIONE MODIFICA
-	-	-
-	-	-
-	-	-
-	-	-
-	-	-

N.B.: LA TAVOLA SOSTITUISCE QUELLA RELATIVA AL CODICE | E | DEL PROGETTO ESECUTIVO

COLLEGAMENTO AUTOSTRADALE
DALMINE - COMO - VARESE - VALICO DEL GAGGIOLO E OPERE AD ESSO CONNESSE
CODICE C.U.P. F19000000700001
TRATTE B1, B2, C, D, TRVA13+14, GREENWAY

AS BUILT

TRATTA B1 - SVINCOLO DI LOMMAZZO (da Pk. 0+850 a Pk + 1+800)
OPERE D'ARTE MINORI - SOTTOVIA
SOTTOVIA SP33
ARMATURA SCATOLARE
TAVOLA 2

IDENTIFICAZIONE ELABORATO
CODICE PROGETTO: PS01078

NR. PROGETTISTA	LOTTO	FASE	ENTE	TIPO DOC.	PROG.	REV.
A	0	00	SOSt	D	04	A0

SPECIALISTICA PER L'ESECUZIONE	PARTE D'OPERA	TIPO ELABORATO	NR. ELABORATO	REVISIONE
D	CN	AB	05	00

Scala: 1:50

DATA	DESCRIZIONE	REV.
Febbraio 2013	EMISSIONE	0
Marzo 2013	Revisione	A 01

CONSORZIATE
CONSORZIO STABILE VITRUVIO SCARL

CONCESSIONARIA
Autostrade Lombarde S.p.A. — Direttore Tecnico: Ing. Enrico Arici; Responsabile Tecnico: Ing. Roberto Tarantino; Responsabile Geotecnico: Dott. Giorgio Cancelli

APPROVATO
Autostrade Lombarde S.p.A. — Il Direttore dei Lavori: Ing. Francesco Gervasoni

IMPRESA
RAGGRUPPAMENTO TEMPORANEO IMPRESE

Mandataria	Mandante	Mandante	Mandante consortile
STRABAG A.G.	GLF Grandi Lavori Fossati S.p.A.	Impresa costruzioni Giuseppe Maltauro S.p.A.	STRABAG S.p.A.

STRABAG — MALTAURO — STRABAG

PROGETTISTA - PROGETTO ESECUTIVO DI DETTAGLIO
RAGGRUPPAMENTO TEMPORANEO PROGETTISTI

Mandataria	Mandante	Mandante	Mandante	Mandante
3T PROGETTI ITALIA S.p.A.	GP Ingegneria S.r.l.	Arch. Salvatore Angelo Maria Grillo

RESPONSABILE DI PROGETTO ED INCARICATO DELL'INTEGRAZIONE FRA LE VARIE PRESTAZIONI
Ing. Alberto Ceschini

ELABORAZIONE PROGETTUALE
PROGETTISTA:
3TI ITALIA S.p.A.
DIRETTORE TECNICO
Ing. Giovanni Lo Monaco
Ordine degli Ingegneri
Provincia di Biella n. 20809

Redatto: Di Sarno — Verificato: Sega — Approvato: Prosatti