PLANIMETRIA IMPIANTO DI SOLLEVAMENTO ATTRAVERSAMENTO AGRICOLO - scala 1:500

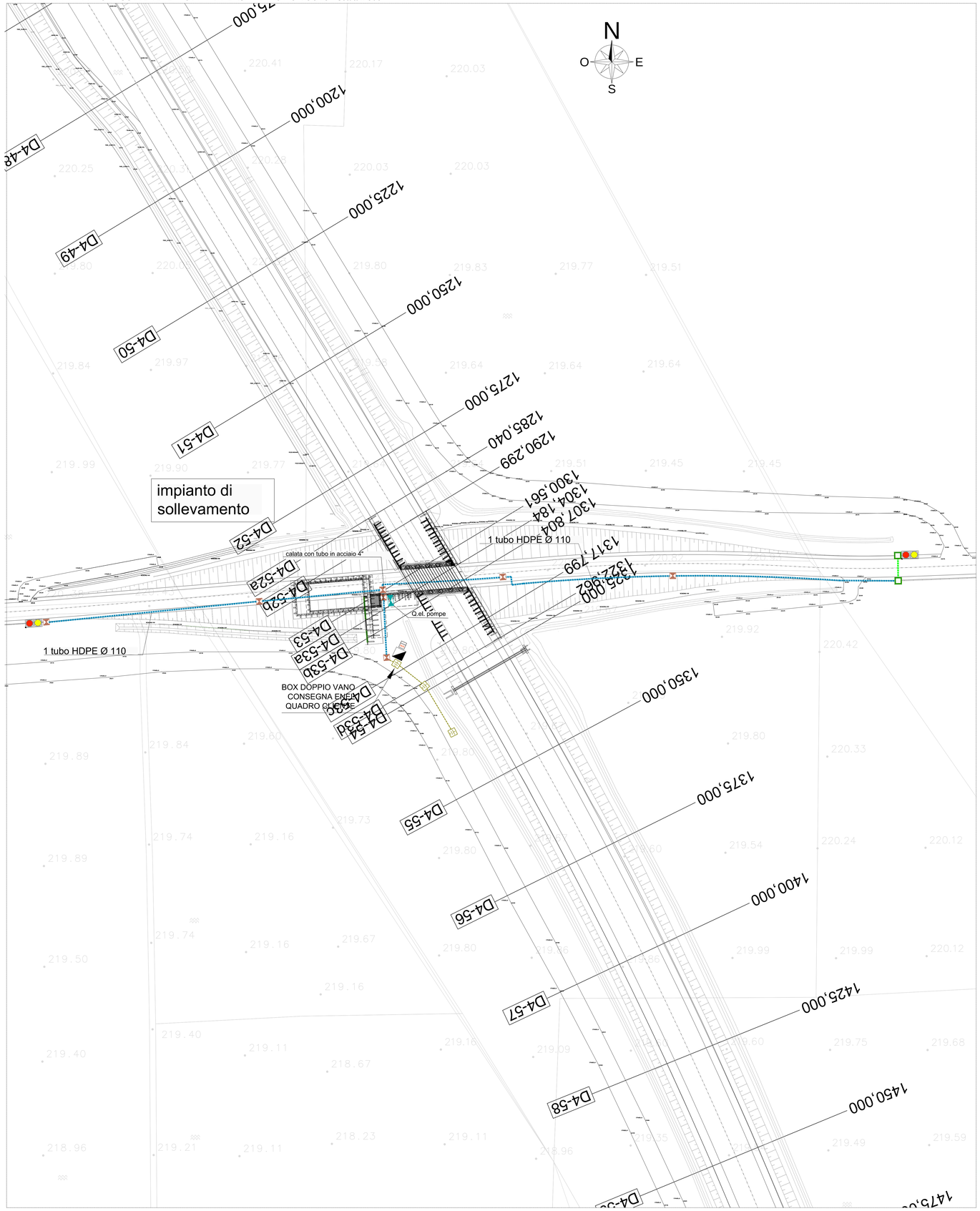

PROSPETTO QUADRO DI SOLLEVAMENTO -

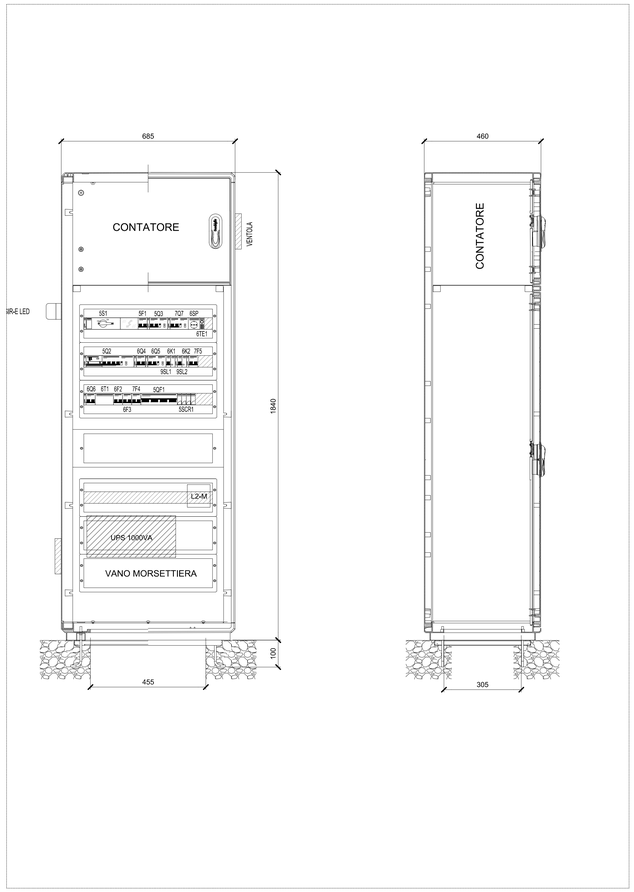

PARTICOLARE DETTAGLIO POSIZIONAMENTO Q.POMPE -

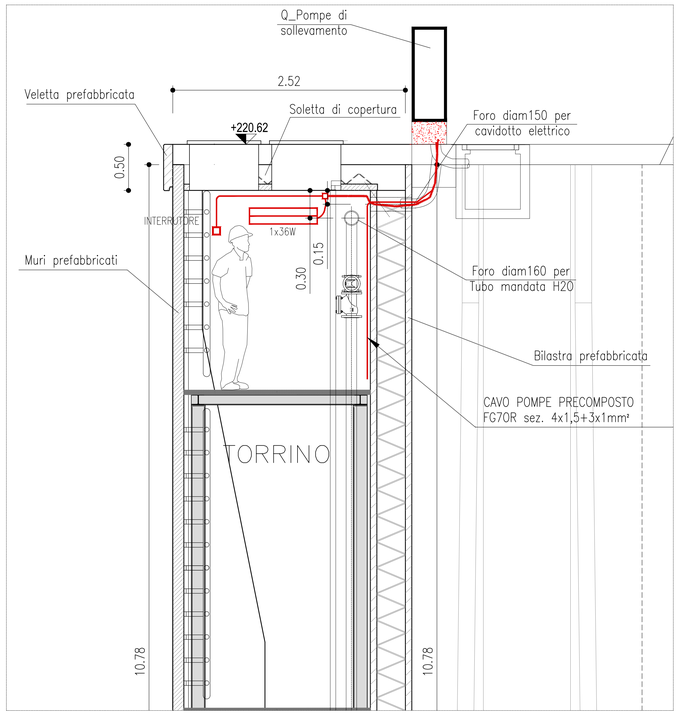

KEY PLAN TRATTA TR CO 11

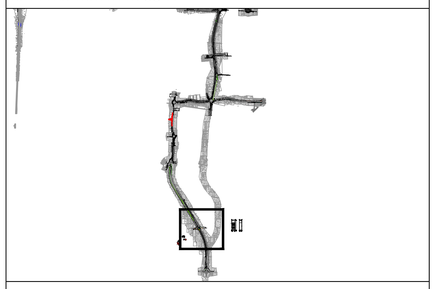

NOTA :
PER I PARTICOLARI COSTRUTTIVI IDRAULICI VEDERE L'ELABORATO SPECIFICO RELATIVO

LEGENDA SIMBOLI

	LANTERNA SEMAFORICA COSTITUITA DA: - PALO TUBOLARE A SEZIONE CIRCOLARE, ZINCATO A CALDO, LUNGHEZZA TOTALE 3800mm, LUNGHEZZA FUORI TERRA 3000mm - APPARECCHIO ILLUMINANTE PER LAMPADA LED 15W OTTICA TIPO 1 COMPRENSIVO DI QUANTO NECESSARIO PER RENDERLO COMPLETO E FUNZIONANTE - FONDAZIONE CON POZZETTO
	PUNTO LUCE COSTITUITO DA: - PALO TUBOLARE A SEZIONE CIRCOLARE, ZINCATO A CALDO, LUNGHEZZA TOTALE 10800mm, LUNGHEZZA FUORI TERRA 10000mm - APPARECCHIO ILLUMINANTE PER LAMPADA S.A.P. 150W OTTICA TIPO 2 (CONCENTRANTE) COMPRENSIVO DI REATTORE, CONDENSATORE E QUANT'ALTRO NECESSARIO PER RENDERLO COMPLETO E FUNZIONANTE - FONDAZIONE CON POZZETTO
	POZZETTO DI ATTRAVERSAMENTO 80 x 80 x 140 cm (DIMENSIONI INTERNE) IN CLS CON CHIUSINO IN GHISA
	BOX A DOPPIO VANO CONTENENTE: - DA UN LATO IL CONTATORE ENEL PER LA CONTABILIZZAZIONE DELL'ENERGIA CONSUMATA - DALL'ALTRO LATO IL QUADRO DI DISTRIBUZIONE DELL'IMPIANTO LUCE
	N. 1 CAVIDOTTO A DOPPIO STRATO IN POLIETILENE STRUTTURATO AD ALTA DENSITA', CORRUGATO ESTERNAMENTE E CON PARETE INTERNA LISCIA, RESISTENTE ALLO SCHIACCIAMENTO DI 450 N, COMPLETO DI GIUNTO S MANICOTTO CONFORME ALLE NORME CEI EN 50086-1-2-4 PER LA PROTEZIONE DEI CAVI INTERRATI, DIAMETRO ESTERNO 110 mm
	N. 1 TUBO DIAMETRO 4" IN ACCIAIO AISI 304
	N. 1 TUBO IN PVC SERIE PESANTE, DIAMETRO 110 mm, IN BAULETTO DI CALCESTRUZZO RcK 150
	DISPERSORE ORIZZONTALE IN CORDA DI RAME NUDA sez. 50mm² minimo
	DISPERSORE DI TERRA A CROCE IN ACCIAIO LUNGHEZZA 2,5M
	POZZETTO DI TRANSITO E DERIVAZIONE DIM. 400x400x600 mm IN CLS CON CHIUSINO IN GHISA SFEROIDALE CARRABILE CLASSE D400

DATI PALO

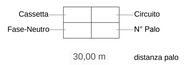

MATRICE DI REVISIONE

REV	DATA	DESCRIZIONE MODIFICA

N.B.: LA TAVOLA SOSTITUISCE QUELLA RELATIVA AL CODICE E DEL PROGETTO ESECUTIVO

CONCESSIONI AUTOSTRADALI LOMBARDE — Autostrada Pedemontana Lombarda

COLLEGAMENTO AUTOSTRADALE
DALMINE - COMO - VARESE - VALICO DEL GAGGIOLO E OPERE AD ESSO CONNESSE
CODICE C.U.P. F11B99002700007

TRATTE B1, B2, C, D, TRVA13+14, GREENWAY

AS BUILT

TRATTA B1
IMPIANTI

OPERA CONNESSA TR CO 11 - SMALTIMENTO ACQUE
ALIMENTAZIONE ELETTRICA IMPIANTO DI SOLLEVAMENTO ATTRAVERSAMENTO AGRICOLO
TAV. 1 DI 1

IDENTIFICAZIONE ELABORATO
CODICE PROGETTO: F00107B

WBS								
FASE PROGETTUALE	LOTTO	ZONA	OPERA	TRATTO D'OPERA	AMBITO	TIPO ELABORATO	PROGRESSIVO	REVISIONE
A	1	H02	IE009	0	IM	PL	013	E

Scala: 1:500

DATA	DESCRIZIONE	REV
Giugno 2018	Emissione	E

CONCEDENTE
CONCESSIONI AUTOSTRADALI LOMBARDE

CONCESSIONARIO
Autostrada Pedemontana Lombarda — Direttore Tecnico: Ing. Giuseppe Sambo; Referente Tecnico: Ing. Giuseppe Bianco

APPROVATO
Autostrada Pedemontana Lombarda — Il Direttore dei Lavori: Ing. Francesco Domanico

IMPRESA
RAGGRUPPAMENTO TEMPORANEO IMPRESE:
Mandataria STRABAG A.G. — Mandante GLF Grandi Lavori Fincosit S.p.A. — Mandante ICM S.p.A. — Mandante cooptata STRABAG S.p.A.

PROGETTISTA - PROGETTO ESECUTIVO DI DETTAGLIO
RAGGRUPPAMENTO TEMPORANEO PROGETTISTI:
Mandataria 3TI PROGETTI ITALIA — Mandante GP INGEGNERIA — Mandante CONSORZIO CERMAT — Mandante Arch. Salvatore Vergiglio

RESPONSABILE DI PROGETTO ED INCARICATO DELL'INTEGRAZIONE FRA LE VARIE PRESTAZIONI:
Ing. Alberto Cecchini

ELABORAZIONE PROGETTUALE
PROGETTISTA:
3TI PROGETTI ITALIA S.p.A

3TI ITALIA S.p.A.
DIRETTORE TECNICO
Ing. Stefano Luca Passoni
Ordine degli Ingegneri
Provincia di Roma n. 20809

Redatto: Muzi — Verificato: Sorge — Approvato: Possati