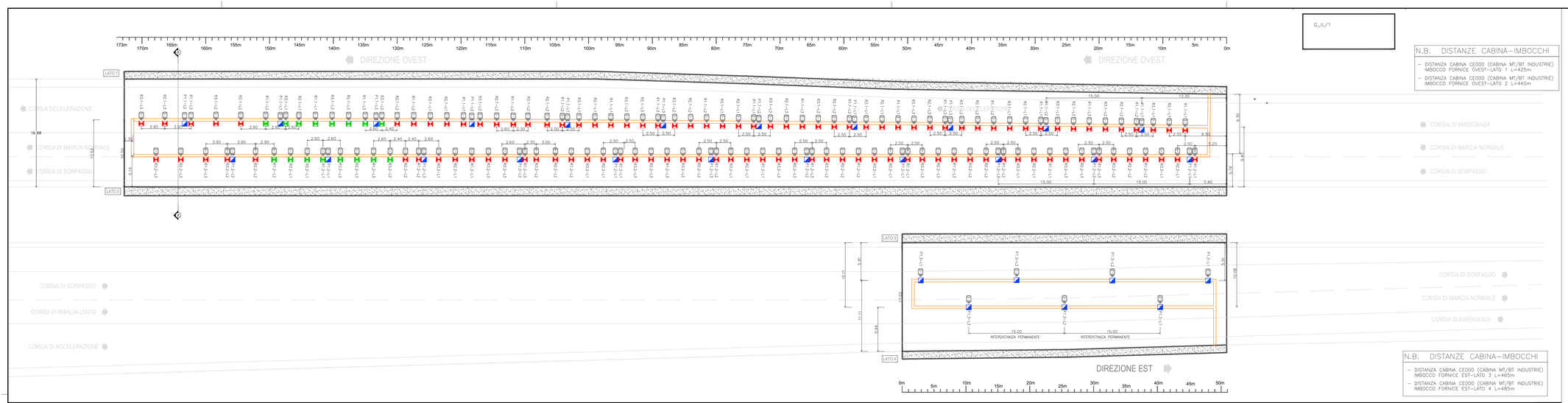

N.B. DISTANZE CABINA–IMBOCCHI

- DISTANZA CABINA CE000 (CABINA MT/BT INDUSTRIE) IMBOCCO FORNICE OVEST–LATO 1 L=425m
- DISTANZA CABINA CE000 (CABINA MT/BT INDUSTRIE) IMBOCCO FORNICE OVEST–LATO 2 L=445m

N.B. DISTANZE CABINA–IMBOCCHI

- DISTANZA CABINA CE000 (CABINA MT/BT INDUSTRIE) IMBOCCO FORNICE EST–LATO 3 L=465m
- DISTANZA CABINA CE000 (CABINA MT/BT INDUSTRIE) IMBOCCO FORNICE EST–LATO 4 L=485m

LEGENDA

	COPPIA DI APPARECCHI ILLUMINANTI A LED PER CIRCUITO PERMANENTE DA 85W CAD. CORPO IN ALLUMINIO, ALIMENTATORE ELETTRONICO AD ALTE PRESTAZIONI, DURATA SUPERIORE A 100.000 ORE, DISSIPATORE DI CALORE, MODULO DI GESTIONE E MISURA STATO APPARECCHIO CON TECNOLOGIA AD ONDE CONVOGLIATE. CLASSE II – IP65
	APPARECCHIO ILLUMINANTE A LED PER CIRCUITO DI RINFORZO FINO A 264W CORPO IN ALLUMINIO, ALIMENTATORE ELETTRONICO AD ALTE PRESTAZIONI, DURATA SUPERIORE A 100.000 ORE, DISSIPATORE DI CALORE, MODULO DI GESTIONE E MISURA STATO APPARECCHIO CON TECNOLOGIA AD ONDE CONVOGLIATE. CLASSE II – IP65
	APPARECCHIO ILLUMINANTE A LED PER CIRCUITO DI RINFORZO FINO A 205W CORPO IN ALLUMINIO, ALIMENTATORE ELETTRONICO AD ALTE PRESTAZIONI, DURATA SUPERIORE A 100.000 ORE, DISSIPATORE DI CALORE, MODULO DI GESTIONE E MISURA STATO APPARECCHIO CON TECNOLOGIA AD ONDE CONVOGLIATE. CLASSE II – IP65
	CASSETTA DI DERIVAZIONE CON MORSETTI A PERFORAZIONE DI ISOLANTE, IN LEGA SPECIALE DI ALLUMINIO CON TRATTAMENTO ANTICORROSIVO E VERNICIATURA INTERNA ED ESTERNA ATOSSICA, CLASSE ISOLAMENTO II, RESITENZA AL FUOCO 850°C–90 MINUTI
	RISALITA CAVI ILLUMINAZIONE IN VOLTA
	CANALINA PASSAGGIO CAVI IMPIANTO DI ILLUMINAZIONE 200×60 AISI 304
	SONDA DI LUMINANZA DI VELO
	CAVO ALIMENTAZIONE APPARECCHI ILLUMINANTI PERMANENTI
	CAVO ALIMENTAZIONE APPARECCHI ILLUMINANTI RINFORZI
	CAVO SEGNALI PER SONDA DI LUMINANZA DI VELO

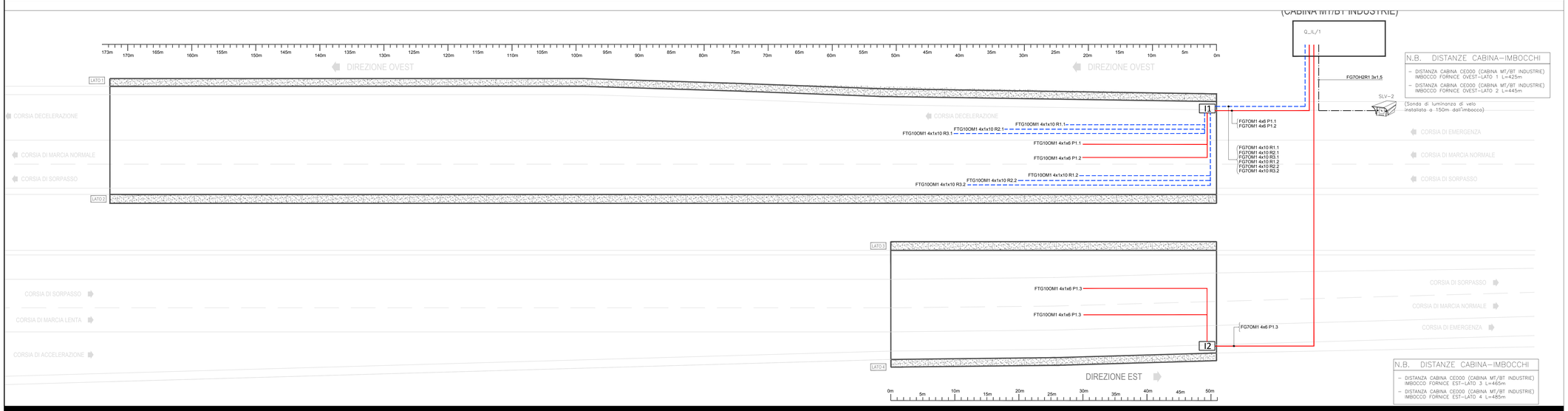

N.B. DISTANZE CABINA–IMBOCCHI

- DISTANZA CABINA CE000 (CABINA MT/BT INDUSTRIE) IMBOCCO FORNICE OVEST–LATO 1 L=425m
- DISTANZA CABINA CE000 (CABINA MT/BT INDUSTRIE) IMBOCCO FORNICE OVEST–LATO 2 L=445m

N.B. DISTANZE CABINA–IMBOCCHI

- DISTANZA CABINA CE000 (CABINA MT/BT INDUSTRIE) IMBOCCO FORNICE EST–LATO 3 L=465m
- DISTANZA CABINA CE000 (CABINA MT/BT INDUSTRIE) IMBOCCO FORNICE EST–LATO 4 L=485m

IDENTIFICAZIONE CIRCUITI

CIRCUITI PERMANENTI
PER SIMBOLO VEDI LEGENDA APPARECCHI

PERMANENTE SOTTO UPS — LATO GALLERIA
P1/L1
NUMERO DELLA FASE (L1/L2/L3)

CIRCUITI DI RINFORZO
PER SIMBOLO VEDI LEGENDA APPARECCHI

LATO GALLERIA — NUMERO CIRCUITO
R1.1/L1
RINFORZO — NUMERO DELLA FASE (L1/L2/L3)

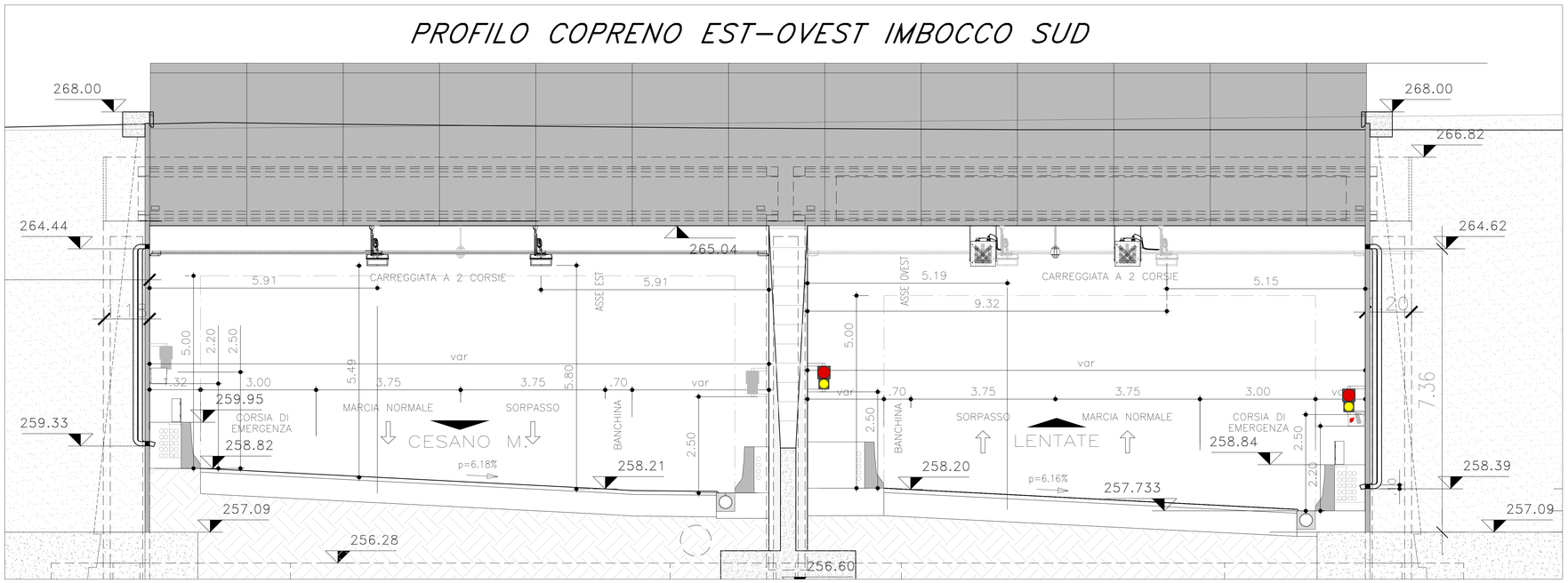

MATRICE DI REVISIONE

REV	DATA	DESCRIZIONE MODIFICA

N.B.: LA TAVOLA SOSTITUISCE QUELLA RELATIVA AL CODICE E DEL PROGETTO ESECUTIVO

CONCESSIONI AUTOSTRADALI LOMBARDE — Autostrada Pedemontana Lombarda

COLLEGAMENTO AUTOSTRADALE
DALMINE - COMO - VARESE - VALICO DEL GAGGIOLO E OPERE AD ESSO CONNESSE
CODICE C.U.P. F11B99007097

TRATTE B1, B2, C, D, TRVA13+14, GREENWAY

AS BUILT

TRATTA B2

IMPIANTI
GALLERIE ARTIFICIALI
GALLERIA ARTIFICIALE COPRENO
PLANIMETRIA CON UBICAZIONE IMPIANTO DI ILLUMINAZIONE

IDENTIFICAZIONE ELABORATO
CODICE PROGETTO: F001078

FASE PROGETTUALE	LOTTO	ZONA	OPERA	TRATTO D'OPERA	AMBITO	TIPO ELABORATO	PROGRESSIVO	REVISIONE
A	2	A04	IE201	0	IM	PL	002	E

Scala: 1:200

DATA	DESCRIZIONE	REV
Dicembre 2015	Emissione	E

CONCEDENTE
CONCESSIONI AUTOSTRADALI LOMBARDE

CONCESSIONARIO
Autostrada Pedemontana Lombarda — Direttore Tecnico: Ing. Enrico Arosi; Referente Tecnico: Ing. Giuseppe Bianca

APPROVATO
Autostrada Pedemontana Lombarda — Il Direttore dei Lavori: Ing. Francesco Domenico Massimo

IMPRESA
RAGGRUPPAMENTO TEMPORANEO IMPRESE:
Mandataria: STRABAG A.G. — Mandante: GLF Grandi Lavori Fincosit S.p.A. — Mandante: Impresa costruzioni Giuseppe Maltauro S.p.A. — Mandante cooptata: STRABAG S.p.A.

PROGETTISTA - PROGETTO ESECUTIVO DI DETTAGLIO
RAGGRUPPAMENTO TEMPORANEO PROGETTISTI:
Mandataria: 3TI PROGETTI ITALIA — Mandante: GPI — Mandante: Hydrotech — Mandante: Arch. Salvatore Vermiglio

RESPONSABILE DI PROGETTO ED INCARICATO DELL'INTEGRAZIONE FRA LE VARIE PRESTAZIONI:
Ing. Alberto Cecchini

ELABORAZIONE PROGETTUALE
PROGETTISTA:
3TI PROGETTI ITALIA S.p.A

3TI ITALIA S.p.A.
DIRETTORE TECNICO
Ing. Stefano Luca Possati
Ordine degli Ingegneri
Provincia di Roma n. 20809

Redatto: Muti — Verificato: Sorge — Approvato: Possati