SEZIONE N. : 239
QT. PROGETTO : 255.626
DIST.PROG. : 4+492.698

SEZIONE N. : 239
QT. PROGETTO : 255.836
DIST.PROG. : 4+500.000
DIST.PREC. : 25.000
DIST.SUCC. : 25.000

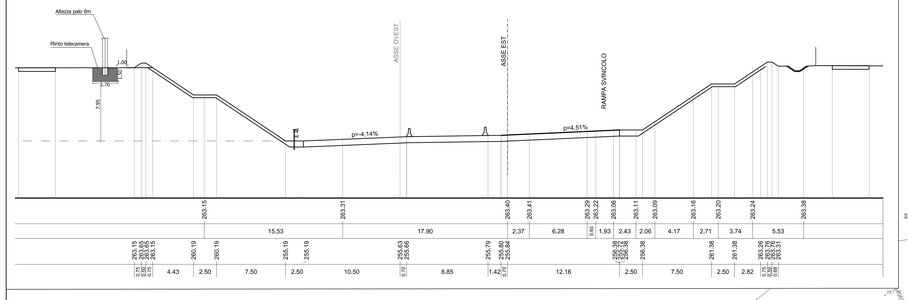

INDICATORE CAVIDOTTI PRINCIPALI

TIPO
- CCC CANALE/PASSERELLA CHIUSO IN ACCIAIO ZINCATO A CALDO
- TFP TUBO FLESSIBILE IN POLIETILENE PER POSA INTERRATA
- TRM TUBO IN ACCIAIO ZINCATO PESANTE

POSA
- INT INTERRATO
- VIS A VISTA
- PAV APPENDICE NEL GETTO DI CALCESTRUZZO

DIMENSIONI

INFORMAZIONI
- FO FIBRA OTTICA
- IMP IMPIANTI
- LED GUIDA OTTICA LUMINOSA

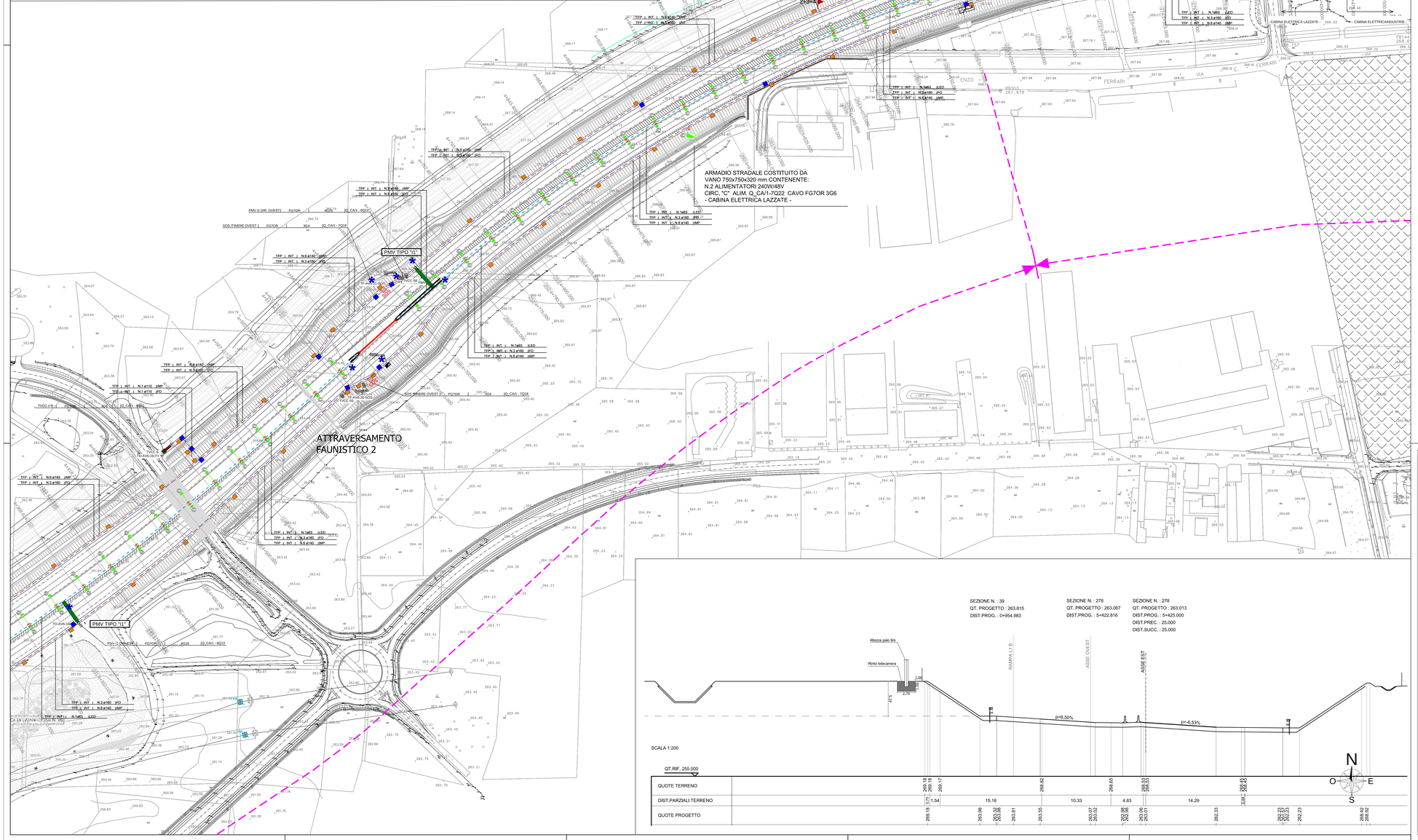

LEGENDA SIMBOLI

- CAVIDOTTI ENERGIA ELETTRICA
- POZZETTO ENERGIA DIM. 60x100 cm
- POZZETTO ENERGIA DIM. 100x120 cm PER STACCHI DA CABINE ELETTRICHE
- POZZETTO ENERGIA DIM. 50x60 cm RICAVATO SUL GETTO DI CLS DEL VIADOTTO
- CAVIDOTTI FIBRA OTTICA (DOPPIO ANELLO)
- POZZETTO FIBRA OTTICA DIM. 90x70 cm
- NODO PRIMARIO O SECONDARIO FIBRA OTTICA [OGNI 2 Km LUNGO LE DORSALI DI TRATTA PREVEDERE POZZETTO DIM. 125x80 cm]
- POZZETTO FIBRA OTTICA DIM. 50x60 cm RICAVATO SUL GETTO DI CLS DEL VIADOTTO
- CABINA MT/BT (TIPO 1, 2, 3): ALIMENTAZIONE DA ENTE GESTORE ESTERNO
- AMBITO DI PERTINENZA CABINA MT/BT
- CABINA TIPO 4b: ALIMENTAZIONE DA ALTRA CABINA MT/BT
- TRATTI IN GALLERIA
- PMV TIPO "G1" CON TELECAMERA (PMV 4 RIGHE + PITTOGRAMMA A 150 m INBOCCHI GALLERIE)
- PMV TIPO "I1" CON TELECAMERA (SEGNALETICA IN ITINERE A 2000 m DA SVINCOLI IN USCITA)
- PMV TIPO "I2" CON TELECAMERA (PMV 4 RIGHE + LANTERNE SEMAFORICHE AD OGNI INGRESSO AUTOSTR.)
- SBARRE DI CHIUSURA ACCESSO E PALO CON TELECAMERA
- COLONNINA EMERGENZA SOS
- PALO DI ILLUMINAZIONE CON TELECAMERA
- SENSORI STAZIONE METEREOLOGICA:
  1. RILIEVO VELOCITÀ E DIREZIONE DEL VENTO
  2. RILIEVO TEMPERATURA E UMIDITÀ RELATIVA
  3. DISDROMETRO A RADAR
  4. VISIBILIMETRO A LED INFRAROSSI
- SONDA DI LUMINANZA
- PALO CONICO SPECIALE (h=16m) IN ACCIAIO S235 EQUIPAGGIATO CON SISTEMA RAIL PER INSTALLAZIONE DI TELECAMERE
- TELECAMERA DOME DIGITALE IN ITINERE CON PORTATA DI 800m
- ARMADIO STRADALE COSTITUITO DA VANO 550x570x300 mm CONTENENTE: ALIMENTATORE 48V
- DISPOSITIVO LUMINOSO PER GUIDA OTTICA STRADALE A LED
- INDICATORE CIRCUITO DI ALIMENTAZIONE DISPOSITIVO LUMINOSO
- POZZETTO DI TRANSITO E DERIVAZIONE 30x30x60 cm IN CLS CON CHIUSINO IN CLS
- (C) POZZETTO DI TRANSITO E DERIVAZIONE 60x60x60 cm IN CLS CON CHIUSINO IN CLS
- POZZETTO DI TRANSITO E DERIVAZIONE 30x20 cm RICAVATO SUL GETTO DI CLS DEL VIADOTTO
- SCATOLA DI DERIVAZIONE
- Ø 25 PGP — CAVIDOTTO RIGIDO Ø 25 mm FISSATO SU NEW JERSEY
- Ø 63 PGP — CAVIDOTTO FLESSIBILE IN POLIETILENE RIGIDO A DOPPIA PARETE, CORRUGATO ESTERNAMENTE Ø 63 mm POSTO SU LETTO DI SABBIA VAGLIATA E RICOPERTO DA UN MANTO DI MAGRONE IN SCAVO DA 40x60 cm
- Ø 63 PGP — CAVIDOTTO FLESSIBILE IN POLIETILENE RIGIDO A DOPPIA PARETE, CORRUGATO ESTERNAMENTE Ø 63 mm ANNEGATO NEL GETTO DI CLS DEL VIADOTTO

NOTE:
- PER GLI IMPIANTI DELLE GALLERIE FARE RIFERIMENTO AGLI ELABORATI SPECIFICI
- PER GLI IMPIANTI DEGLI SVINCOLI FARE RIFERIMENTO AGLI ELABORATI SPECIFICI

QUADRO DI UNIONE TRATTA B1

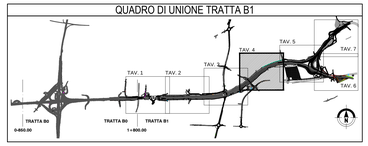

SEZIONE N. : 39
QT. PROGETTO : 263.815
DIST.PROG. : 0+954.983

SEZIONE N. : 278
QT. PROGETTO : 263.067
DIST.PROG. : 5+422.816

SEZIONE N. : 278
QT. PROGETTO : 263.013
DIST.PROG. : 5+425.000
DIST.PREC. : 25.000
DIST.SUCC. : 25.000

SCALA 1:200

QT.RIF. 255.000

| | | |