Carpenteria e armatura cordoli di fondazione

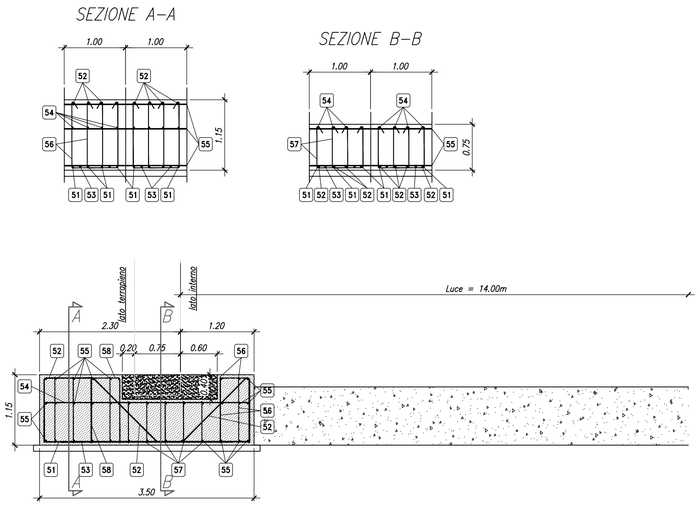

Particolare armatura veletta

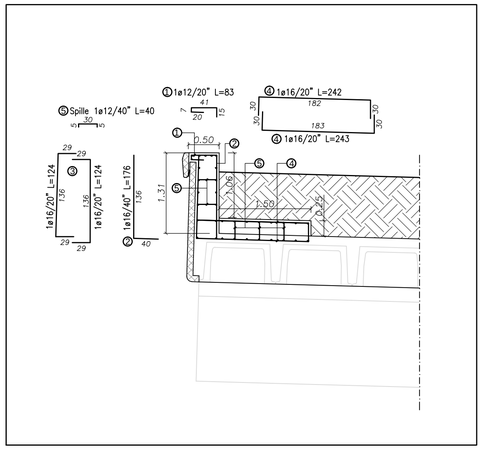

TABELLA ARMATURE					
DESCRIZIONE		LUNGHEZZA BARRA[m]	n° BARRE	DIAMETRO Φ [mm]	PESO TOTALE [kg]
POS	51	4.01	520.00	18.00	4,165.357
POS	52	5.74	520.00	16.00	4,711.018
POS	53	2.8	260.00	20.00	1,795.357
POS	54	4.62	520.00	16.00	3,791.795
POS	55	6	980.00	18.00	11,745.780
POS	56	2.85	1,560.00	8.00	1,754.321
POS	57	2.09	1,300.00	8.00	1,072.085
POS	58	2.55	520.00	12.00	1,177.241
POS	61	12.66	35.00	18.00	885.128
POS	62	12.41	35.00	18.00	867.650
POS	63	3.94	546.00	10.00	1,326.320
POS	64	11.45	14.00	18.00	320.212
POS	1	0.83	140.00	12.00	103.164
POS	2	1.76	70.00	16.00	194.451
POS	3	1.94	280.00	16.00	857.352
POS	4	2.42	280.00	16.00	1,069.481
POS	5	0.4	350.00	12.00	124.294
				TOTALE	35,961.007

SCHEMA FERRI FONDAZIONE
(le quantità si intendono a metro lineare di ciascun plinto)

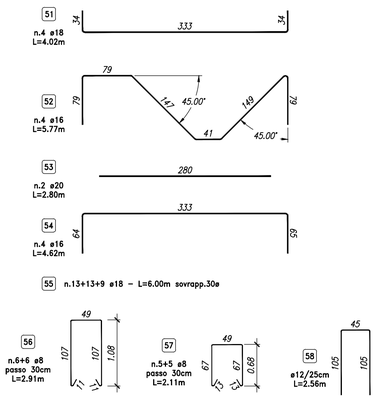

TABELLA MATERIALI	
PLINTI DI FONDAZIONI	
CALCESTRUZZO	
Cemento Portland EN 197-1	CEM I 32.5 R o N
Classe di resistenza:	C25/30
ACCIAIO	
B 450C	

Carpenteria e armatuira puntone in CLS debolmente armato

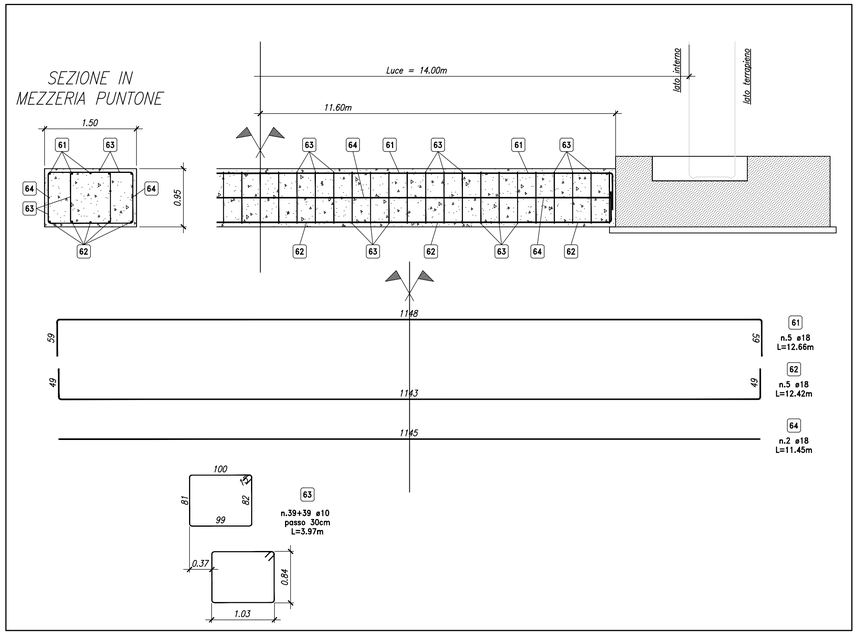

MATRICE DI REVISIONE

REV	DATA	DESCRIZIONE MODIFICA

N.B.: LA TAVOLA SOSTITUISCE QUELLA RELATIVA AL CODICE E DEL PROGETTO ESECUTIVO

CONCESSIONI AUTOSTRADALI LOMBARDE — Autostrada Pedemontana Lombarda

COLLEGAMENTO AUTOSTRADALE
DALMINE - COMO - VARESE - VALICO DEL GAGGIOLO E OPERE AD ESSO CONNESSE
CODICE C.U.P. E81B09000510004

TRATTE B1, B2, C, D, TRVA13+14, GREENWAY

AS BUILT

TRATTA B1
OPERE D'ARTE MAGGIORI
GALLERIE ARTIFICIALI E IMBOCCHI
GALLERIA ARTIFICIALE ECOLOGICA (OPERA CONNESSA TRC011)
ARMATURA FONDAZIONI E VELETTA GALLERIA

IDENTIFICAZIONE ELABORATO
CODICE PROGETTO: F00107B

WBS								
FASE PROGETTUALE	LOTTO	ZONA	OPERA	TRATTO D'OPERA	AMBITO	TIPO ELABORATO	PROGRESSIVO	REVISIONE
A	1	H02	IG002	0	OM	AR	001	E

Scala: 1:50

DATA	DESCRIZIONE	REV
Settembre 2017	Emissione	E

CONCEDENTE
CONCESSIONI AUTOSTRADALI LOMBARDE

CONCESSIONARIO
Autostrada Pedemontana Lombarda — Direttore Tecnico: Ing. Giuseppe Sambo — Referente Tecnico:

APPROVATO
Autostrada Pedemontana Lombarda — Il Direttore dei Lavori: Ing. Francesco Domarico

IMPRESA
RAGGRUPPAMENTO TEMPORANEO IMPRESE:

Mandataria	Mandante	Mandante	Mandante cooptata
STRABAG A.G.	GLF Grandi Lavori Fincosit S.p.A.	ICM S.p.A.	STRABAG S.p.A.

PROGETTISTA - PROGETTO ESECUTIVO DI DETTAGLIO
RAGGRUPPAMENTO TEMPORANEO PROGETTISTI:

Mandataria	Mandante	Mandante	Mandante
3I PROGETTI ITALIA INGEGNERIA INTEGRATA S.p.A.	GP Ingegneria srl GESTIONE PROGETTI DI INGEGNERIA		Arch. Salvatore Vermiglio

RESPONSABILE DI PROGETTO ED INCARICATO DELL'INTEGRAZIONE FRA LE VARIE PRESTAZIONI:
Ing. Alberto Cecchini

ELABORAZIONE PROGETTUALE
PROGETTISTA:
Cooprogetti Soc. Coop.
DIRETTORE TECNICO:
Ing. Alessandro Placucci

Redatto: Ragnacci — Verificato: Panfili — Approvato: Placucci

Ordine degli Ingegneri della Provincia di Milano — Sezione A N° A1740 — Dottore Ingegnere Alessandro Placucci — Settore Civile e Ambientale, Settore Industriale