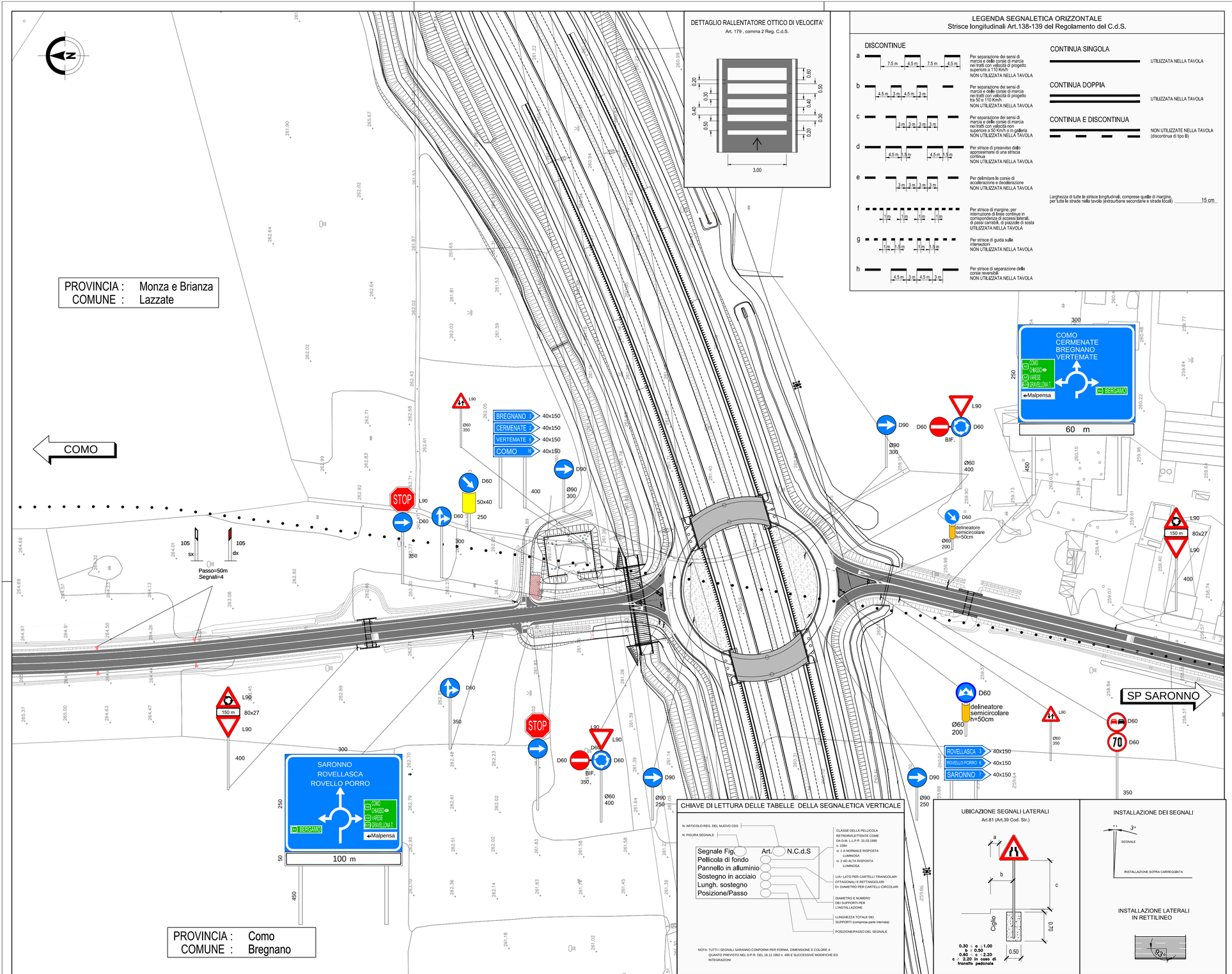

DETTAGLIO RALLENTATORE OTTICO DI VELOCITA'

Art. 179 , comma 2 Reg. C.d.S.

LEGENDA SEGNALETICA ORIZZONTALE

Strisce longitudinali Art.138-139 del Regolamento del C.d.S.

DISCONTINUE

a — 7.5 m, 4.5 m, 7.5 m, 4.5 m — Per separazione dei sensi di marcia e delle corsie di marcia nei tratti con velocità di progetto superiore a 110 Km/h. NON UTILIZZATA NELLA TAVOLA

b — 4.5 m, 3 m, 4.5 m, 3 m — Per separazione dei sensi di marcia e delle corsie di marcia nei tratti con velocità di progetto tra 50 e 110 Km/h. NON UTILIZZATA NELLA TAVOLA

c — 3 m, 3 m, 3 m, 3 m — Per separazione dei sensi di marcia e delle corsie di marcia nei tratti con velocità non superiore a 50 Km/h o in galleria. NON UTILIZZATA NELLA TAVOLA

d — 4.5 m, 1.5 m, 4.5 m, 1.5 m — Per strisce di preavviso dello approssimarsi di una striscia continua. NON UTILIZZATA NELLA TAVOLA

e — 3 m, 3 m, 3 m, 3 m — Per delimitare le corsie di accelerazione e decelerazione. NON UTILIZZATA NELLA TAVOLA

f — 1 m, 1 m, 1 m, 1 m — Per strisce di margine, per interruzione di linee continue in corrispondenza di accessi laterali, di passi carrabili, di piazzole di sosta. UTILIZZATA NELLA TAVOLA

g — 1 m, 1.5 m, 1 m, 1.5 m — Per strisce di guida sulle intersezioni. NON UTILIZZATA NELLA TAVOLA

h — 4.5 m, 3 m, 4.5 m, 3 m — Per strisce di separazione delle corsie reversibili. NON UTILIZZATA NELLA TAVOLA

CONTINUA SINGOLA

UTILIZZATA NELLA TAVOLA

CONTINUA DOPPIA

UTILIZZATA NELLA TAVOLA

CONTINUA E DISCONTINUA

NON UTILIZZATE NELLA TAVOLA (discontinua di tipo B)

Larghezza di tutte le strisce longitudinali, comprese quelle di margine, per tutte le strade nella tavola (extraurbane secondarie e strade locali) ..... 15 cm

QUADRO DI UNIONE TRATTA TRCO-11

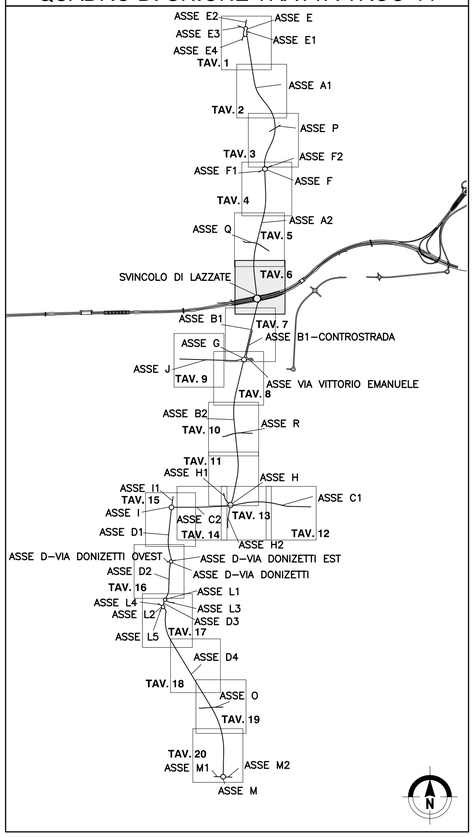

MATRICE DI REVISIONE

REV	DATA	DESCRIZIONE MODIFICA

N.B.: LA TAVOLA SOSTITUISCE QUELLA RELATIVA AL CODICE E ☐☐☐☐☐☐☐☐ DEL PROGETTO ESECUTIVO

CONCESSIONI AUTOSTRADALI LOMBARDE — Autostrade Pedemontana Lombarde

COLLEGAMENTO AUTOSTRADALE
DALMINE - COMO - VARESE - VALICO DEL GAGGIOLO E OPERE AD ESSO CONNESSE

CODICE C.U.P. F11B06000270007

TRATTE B1, B2, C, D, TRVA13+14, GREENWAY

AS BUILT

TRATTA B1

SICUREZZA STRADALE
SEGNALETICA ORIZZONTALE E VERTICALE
PLANIMETRIA OPERA CONNESSA TRCO11
TAVOLA 6

IDENTIFICAZIONE ELABORATO

CODICE PROGETTO: F00107B

FASE PROGETTUALE	LOTTO	ZONA	OPERA	TRATTO D'OPERA	AMBITO	TIPO ELABORATO	PROGRESSIVO	REVISIONE
A	1	H02	SE000	0	SG	P1	006	E

WBS

Scala: 1:1000

DATA	DESCRIZIONE	REV
Giugno 2017	Emissione	E

CONCEDENTE

CONCESSIONI AUTOSTRADALI LOMBARDE

CONCESSIONARIO

Autostrade Pedemontane Lombarde — Direttore Tecnico: Ing. Stefano Emilio Frigerio; Referente Tecnico: Ing. Sabrina Lattuada

APPROVATO

Autostrade Pedemontane Lombarde — Il Direttore dei Lavori: Ing. Francesco Domanico

IMPRESA

RAGGRUPPAMENTO TEMPORANEO IMPRESE:

Mandataria	*Mandante*	*Mandante*	*Mandante cooptata*
STRABAG A.G.	GLF Grandi Lavori Fincosit S.p.A.	ICM S.p.A.	STRABAG S.p.A.

PROGETTISTA - PROGETTO ESECUTIVO DI DETTAGLIO

RAGGRUPPAMENTO TEMPORANEO PROGETTISTI:

Mandataria	*Mandante*	*Mandante*	*Mandante*
3TI PROGETTI ITALIA INGEGNERIA INTEGRATA S.p.A.	GP Ingegneria srl GESTIONE PROGETTI DI INGEGNERIA	consorzio cooperlavoro	Arch. Salvatore Vermiglio

RESPONSABILE DI PROGETTO ED INCARICATO DELL'INTEGRAZIONE FRA LE VARIE PRESTAZIONI:
Ing. Alberto Cecchini

ELABORAZIONE PROGETTUALE

PROGETTISTA:
3TI PROGETTI ITALIA S.p.A

3TI ITALIA S.p.A.
DIRETTORE TECNICO
Ing. Stefano Luca Pesati
Ordine degli Ingegneri
Provincia di Roma n. 20809

Redatto: Donatiello — Verificato: Sorge — Approvato: Possati

CHIAVE DI LETTURA DELLE TABELLE DELLA SEGNALETICA VERTICALE

N. ARTICOLO REG. DEL NUOVO CDS
N. FIGURA SEGNALE

Segnale Fig. ( ) Art. ( ) N.C.d.S
Pellicola di fondo
Pannello in alluminio
Sostegno in acciaio
Lungh. sostegno
Posizione/Passo

CLASSE DELLA PELLICOLA RETRORIFLETTENTE COME DA D.M. L.L.P.P. 31.03.1995
n. 1584
cl. 1 A NORMALE RISPOSTA LUMINOSA
cl. 2 AD ALTA RISPOSTA LUMINOSA

L/A= LATO PER CARTELLI TRIANGOLARI OTTAGONALI E RETTANGOLARI
D= DIAMETRO PER CARTELLI CIRCOLARI

DIAMETRO E NUMERO DEI SUPPORTI PER L'INSTALLAZIONE

LUNGHEZZA TOTALE DEI SUPPORTI (compresa parte interrata)

POSIZIONE/PASSO DEL SEGNALE

NOTA: TUTTI I SEGNALI SARANNO CONFORMI PER FORMA, DIMENSIONE E COLORE A QUANTO PREVISTO NEL D.P.R. DEL 16.12.1992 n. 495 E SUCCESSIVE MODIFICHE ED INTEGRAZIONI

UBICAZIONE SEGNALI LATERALI

Art.81 (Art.39 Cod. Str.)

INSTALLAZIONE DEI SEGNALI

INSTALLAZIONE LATERALI IN RETTILINEO

SEGNALETICA VERTICALE

(i segnali che dovessero comparire su tavole sovrapposte sono computati solo sulla tavola con numero progressivo piu' basso)

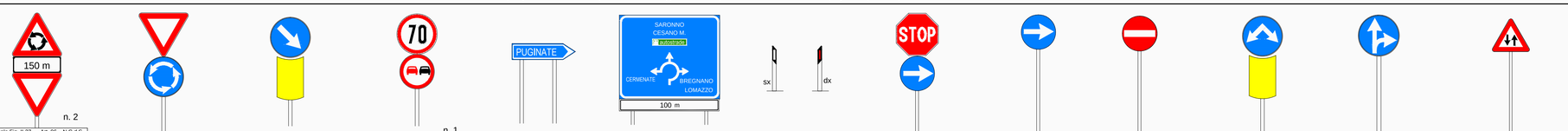

n. 2
Segnale Fig. II 27 Art. 96 N.C.d.S
Pellicola di fondo cl. 2
Pannello in alluminio L=90 cm
Sostegno in acciaio n.1 DN 90 mm
Lungh. sostegno h=400 cm
Segnale Mod. II 1 Art. 83 N.C.d.S
Pellicola di fondo cl. 2
Pannello in alluminio A=80x27 cm
Segnale Fig. II 36 Art. 106 N.C.d.S
Pellicola di fondo cl. 2
Pannello in alluminio L=90 cm

n. 2
Segnale Fig. II 36 Art. 106 N.C.d.S
Pellicola di fondo cl. 2
Pannello in alluminio L=90 cm
Sostegno in acciaio n.1 DN 90 mm
Lungh. sostegno h=400 cm
Segnale Fig. II 84 Art. 122 N.C.d.S
Pellicola di fondo cl. 2
Pannello in alluminio D=60 cm

n. 2
Segnale Fig. II 82/b Art. 122 N.C.d.S
Pellicola di fondo cl. 2
Pannello in alluminio D=60 cm
Sostegno in acciaio n.1 DN 90 mm
Lungh. sostegno h=250 cm
Segnale Fig. II 472 Art. 177 N.C.d.S
Pellicola di fondo cl. 2
Pannello in alluminio A=50x40 cm

n. 1
Segnale Fig. II 50 Art. 116 N.C.d.S
Pellicola di fondo cl. 2
Pannello in alluminio D=60 cm
Sostegno in acciaio n.2 DN 90 mm
Lungh. sostegno h=350 cm
Segnale Fig. II 50 Art. 116 N.C.d.S
Pellicola di fondo cl. 2
Pannello in alluminio D=60 cm
Sostegno in acciaio n.2 DN 90 mm
Lungh. sostegno h=350 cm

n. 7
Segnale Fig. II 249 Art. 128 N.C.d.S
Pellicola di fondo cl. 2
Pannello in alluminio A=150x40 cm
Sostegno in acciaio n.2 DN 90 mm
Lungh. sostegno h=var.

n. 2
Segnale Fig. II 234 Art. 127 N.C.d.S
Pellicola di fondo cl. 2
Pannello in alluminio A=300x250 cm
Sostegno in acciaio n.2 DN 90 mm
Lungh. sostegno h=450 cm
Posizione a 100 m dall'inters.
Segnale Mod. II 1 Art. 83 N.C.d.S
Pellicola di fondo cl. 2
Pannello in alluminio A=300x50 cm

n. 4
Segnale Fig. II 463 Art. 173 N.C.d.S
Altezza segnale 105 cm
Passo 50 m

n. 1
Segnale Fig. II 37 Art. 107 N.C.d.S
Pellicola di fondo cl. 2
Pannello in alluminio L=90 cm
Sostegno in acciaio n.1 DN 90 mm
Lungh. sostegno h=350 cm
Segnale Fig. II 80/C Art. 122 N.C.d.S
Pellicola di fondo cl. 2
Pannello in alluminio D=60 cm

n. 4
Segnale Fig. II 80/C Art. 122 N.C.d.S
Pellicola di fondo cl. 2
Pannello in alluminio L=90 cm
Sostegno in acciaio n.1 DN 90 mm
Lungh. sostegno h=300 cm

n. 2
Segnale Fig. II 47 Art. 116 N.C.d.S
Pellicola di fondo cl. 2
Pannello in alluminio L=60 cm
Sostegno in acciaio n.1 DN 90 mm
Lungh. sostegno h=300 cm

n. 1
Segnale Fig. II 83 Art. 122 N.C.d.S
Pellicola di fondo cl. 2
Pannello in alluminio D=60 cm
Sostegno in acciaio n.1 DN 90 mm
Lungh. sostegno h=250 cm
Segnale Fig. II 472 Art. 177 N.C.d.S
Pellicola di fondo cl. 2
Pannello in alluminio A=50x40 cm

n. 2
Segnale Fig. II 81/b Art. 122 N.C.d.S
Pellicola di fondo cl. 2
Pannello in alluminio D=60 cm
Sostegno in acciaio n.1 DN 90 mm
Lungh. sostegno h=300 cm

n. 2
Segnale Fig. II 26 Art. 96 N.C.d.S
Pellicola di fondo cl. 2
Pannello in alluminio L=90 cm
Sostegno in acciaio n.1 DN 90 mm
Lungh. sostegno h=350 cm