PROVINCIA : Monza e Brianza
COMUNE : Lazzate

PROVINCIA : Como
COMUNE : Rovellasca

DETTAGLIO RALLENTATORE OTTICO DI VELOCITA'

Art. 179 , comma 2 Reg. C.d.S.

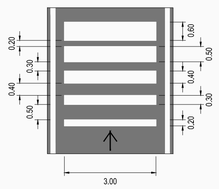

LEGENDA SEGNALETICA ORIZZONTALE

Strisce longitudinali Art.138-139 del Regolamento del C.d.S.

DISCONTINUE

a — 7.5 m, 4.5 m, 7.5 m, 4.5 m — Per separazione dei sensi di marcia e delle corsie di marcia nei tratti con velocità di progetto superiore a 110 Km/h — NON UTILIZZATA NELLA TAVOLA

b — 4.5 m, 3 m, 4.5 m, 3 m — Per separazione dei sensi di marcia e delle corsie di marcia nei tratti con velocità di progetto tra 50 e 110 Km/h — NON UTILIZZATA NELLA TAVOLA

c — 3 m, 3 m, 3 m, 3 m — Per separazione dei sensi di marcia e delle corsie di marcia nei tratti con velocità non superiore a 50 Km/h o in galleria — NON UTILIZZATA NELLA TAVOLA

d — 4.5 m, 1.5 m, 4.5 m, 1.5 m — Per strisce di preavviso dello approssimarsi di una striscia continua — NON UTILIZZATA NELLA TAVOLA

e — 3 m, 3 m, 3 m, 3 m — Per delimitare le corsie di accellerazione e decellerazione — NON UTILIZZATA NELLA TAVOLA

f — 1 m, 1 m, 1 m, 1 m — Per strisce di margine, per interruzione di linee continue in corrispondenza di accessi laterali, di passi carrabili, di piazzole di sosta — UTILIZZATA NELLA TAVOLA

g — 1 m, 1.5 m, 1 m, 1.5 m — Per strisce di guida sulle intersezioni — NON UTILIZZATA NELLA TAVOLA

h — 4.5 m, 3 m, 4.5 m, 3 m — Per strisce di separazione delle corsie reversibili — NON UTILIZZATA NELLA TAVOLA

CONTINUA SINGOLA

UTILIZZATA NELLA TAVOLA

CONTINUA DOPPIA

NON UTILIZZATA NELLA TAVOLA

CONTINUA E DISCONTINUA

UTILIZZATE NELLA TAVOLA (discontinua di tipo B)

Larghezza di tutte le strisce longitudinali, comprese quelle di margine, per tutte le strade nella tavola (extraurbane secondarie e strade locali) ..... 15 cm

CHIAVE DI LETTURA DELLE TABELLE DELLA SEGNALETICA VERTICALE

N. ARTICOLO REG. DEL NUOVO CDS

N. FIGURA SEGNALE

Segnale Fig.	Art.	N.C.d.S
Pellicola di fondo		
Pannello in alluminio		
Sostegno in acciaio		
Lungh. sostegno		
Posizione/Passo		

CLASSE DELLA PELLICOLA RETRORIFLETTENTE COME DA D.M. L.L.P.P. 31.03.1995 n. 1584
cl. 1 A NORMALE RISPOSTA LUMINOSA
cl. 2 AD ALTA RISPOSTA LUMINOSA

L/A= LATO PER CARTELLI TRIANGOLARI OTTAGONALI E RETTANGOLARI
D= DIAMETRO PER CARTELLI CIRCOLARI

DIAMETRO E NUMERO DEI SUPPORTI PER L'INSTALLAZIONE

LUNGHEZZA TOTALE DEI SUPPORTI (compresa parte interrata)

POSIZIONE/PASSO DEL SEGNALE

NOTA: TUTTI I SEGNALI SARANNO CONFORMI PER FORMA, DIMENSIONE E COLORE A QUANTO PREVISTO NEL D.P.R. DEL 16.12.1992 n. 495 E SUCCESSIVE MODIFICHE ED INTEGRAZIONI

SEGNALETICA VERTICALE

(i segnali che dovessero comparire su tavole sovrapposte sono computati solo sulla tavola con numero progressivo piu' basso)

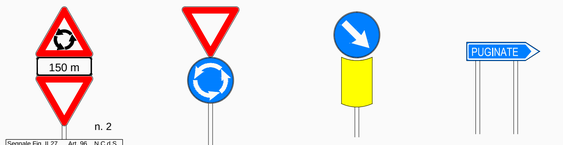

n. 2
Segnale Fig. II 27 Art. 96 N.C.d.S
Pellicola di fondo cl. 2
Pannello in alluminio L=90 cm
Sostegno in acciaio n.1 DN 90 mm
Lungh. sostegno h=400 cm
Segnale Mod. II 3 Art. 83 N.C.d.S
Pellicola di fondo cl. 2
Pannello in alluminio A=80x27 cm
Segnale Fig. II 36 Art. 106 N.C.d.S
Pellicola di fondo cl. 2
Pannello in alluminio L=90 cm

n. 4
Segnale Fig. II 36 Art. 106 N.C.d.S
Pellicola di fondo cl. 2
Pannello in alluminio L=90 cm
Sostegno in acciaio n.1 DN 90 mm
Lungh. sostegno h=350 cm
Segnale Fig. II 84 Art. 122 N.C.d.S
Pellicola di fondo cl. 2
Pannello in alluminio D=60 cm

n. 3
Segnale Fig. II 82/b Art. 122 N.C.d.S
Pellicola di fondo cl. 2
Pannello in alluminio D=60 cm
Sostegno in acciaio n.1 DN 90 mm
Lungh. sostegno h=250 cm
Segnale Fig. II 472 Art. 177 N.C.d.S
Pellicola di fondo cl. 2
Pannello in alluminio A=50x40 cm

n. 6
Segnale Fig. II 249 Art. 128 N.C.d.S
Pellicola di fondo cl. 2
Pannello in alluminio A=150x40 cm
Sostegno in acciaio n.2 DN 90 mm
Lungh. sostegno h=var.

n. 2
Segnale Fig. II 50 Art. 116 N.C.d.S
Pellicola di fondo cl. 2
Pannello in alluminio D=60 cm
Sostegno in acciaio n.2 DN 90 mm
Lungh. sostegno h=350 cm
Segnale Fig. II 48 Art. 116 N.C.d.S
Pellicola di fondo cl. 2
Pannello in alluminio D=60 cm
Sostegno in acciaio n.2 DN 90 mm
Lungh. sostegno h=350 cm

n. 2
Segnale Fig. II 234 Art. 127 N.C.d.S
Pellicola di fondo cl. 2
Pannello in alluminio A=300x250 cm
Sostegno in acciaio n.2 DN 90 mm
Lungh. sostegno h=450 cm
Posizione a 100 m dall'inizio.
Segnale Mod. II 1 Art. 83 N.C.d.S
Pellicola di fondo cl. 2
Pannello in alluminio A=300x50 cm

n. 1
Segnale Fig. II 328 Art. 135 N.C.d.S
Pellicola di fondo cl. 2
Pannello in alluminio A=90x135 cm
Sostegno in acciaio n.1 DN 90 mm
Lungh. sostegno h=350 cm
Segnale Mod. II 1 Art. 83 N.C.d.S
Pellicola di fondo cl. 2
Pannello in alluminio A=90x30 cm

n. 7
Segnale Fig. II 463 Art. 173 N.C.d.S
Altezza segnale 105 cm
Passo 50 m

n. 1
Segnale Fig. II 37 Art. 39 N.C.d.S
Pellicola di fondo cl. 2
Pannello in alluminio L=90 cm
Sostegno in acciaio n.1 DN 90 mm
Lungh. sostegno h=350 cm
Segnale Fig. II 80/C Art. 122 N.C.d.S
Pellicola di fondo cl. 2
Pannello in alluminio D=60 cm

UBICAZIONE SEGNALI LATERALI

Art.81 (Art.39 Cod. Str.)

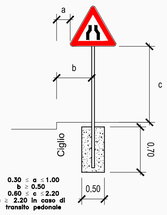

0.30 ≤ a ≤ 1.00
b = 0.50
0.60 ≤ c ≤ 2.20
e : 2.20 in caso di transito pedonale

INSTALLAZIONE DEI SEGNALI

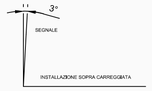

INSTALLAZIONE LATERALI IN RETTILINEO

QUADRO DI UNIONE TRATTA TRCO-11

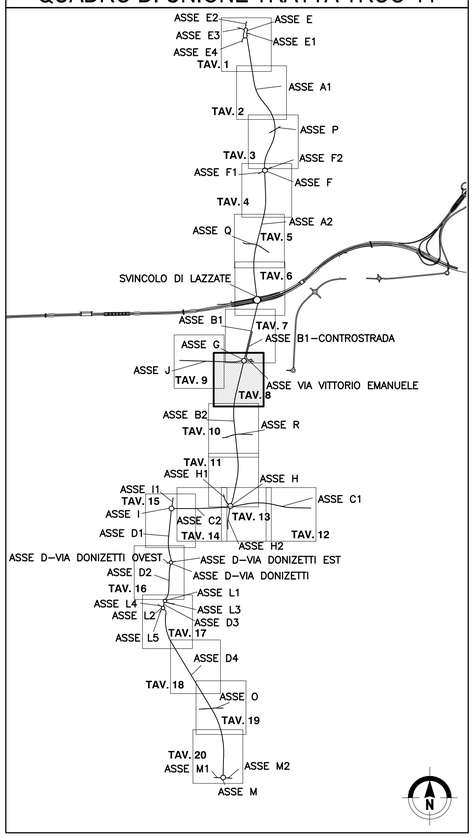

MATRICE DI REVISIONE

REV	DATA	DESCRIZIONE MODIFICA

N.B.: LA TAVOLA SOSTITUISCE QUELLA RELATIVA AL CODICE E ☐☐☐☐☐☐☐☐ DEL PROGETTO ESECUTIVO

CONCESSIONI AUTOSTRADALI LOMBARDE — Autostrade Pedemontana Lombarda

COLLEGAMENTO AUTOSTRADALE
DALMINE - COMO - VARESE - VALICO DEL GAGGIOLO E OPERE AD ESSO CONNESSE

CODICE C.U.P. F11B06000270007

TRATTE B1, B2, C, D, TRVA13+14, GREENWAY

AS BUILT

TRATTA B1

SICUREZZA STRADALE
SEGNALETICA ORIZZONTALE E VERTICALE
PLANIMETRIA OPERA CONNESSA TRCO11
TAVOLA 8

IDENTIFICAZIONE ELABORATO

CODICE PROGETTO: F00107B

WBS								
FASE PROGETTUALE	LOTTO	ZONA	OPERA	TRATTO D'OPERA	AMBITO	TIPO ELABORATO	PROGRESSIVO	REVISIONE
A	1	H02	SE000	0	SG	P1	008	E

Scala: 1:1000

DATA	DESCRIZIONE	REV
Giugno 2017	Emissione	E

CONCEDENTE

CONCESSIONI AUTOSTRADALI LOMBARDE

CONCESSIONARIO

Autostrade Pedemontane Lombarde — Direttore Tecnico: Ing. Stefano Emilio Frigerio; Referente Tecnico: Ing. Sabrina Lattuada

APPROVATO

Autostrade Pedemontane Lombarde — Il Direttore dei Lavori: Ing. Francesco Domanico

IMPRESA

RAGGRUPPAMENTO TEMPORANEO IMPRESE:

Mandataria	Mandante	Mandante	Mandante cooptata
STRABAG A.G.	GLF Grandi Lavori Fincosit S.p.A.	ICM S.p.A.	STRABAG S.p.A.

PROGETTISTA - PROGETTO ESECUTIVO DI DETTAGLIO

RAGGRUPPAMENTO TEMPORANEO PROGETTISTI:

Mandataria	Mandante	Mandante	Mandante
3TI PROGETTI ITALIA INGEGNERIA INTEGRATA S.p.A.	GP ingegneria srl GESTIONE PROGETTI DI INGEGNERIA	consorzio cooperlavoro	Arch. Salvatore Vermiglio

RESPONSABILE DI PROGETTO ED INCARICATO DELL'INTEGRAZIONE FRA LE VARIE PRESTAZIONI:
Ing. Alberto Cecchini

Dott. Ing. ALBERTO CECCHINI — ORDINE DEGLI INGEGNERI PROV. ROMA n. 15158

ELABORAZIONE PROGETTUALE

PROGETTISTA:
3TI PROGETTI ITALIA S.p.A

3TI ITALIA S.p.A.
DIRETTORE TECNICO
Ing. Stefano Luca Possati
Ordine degli Ingegneri
Provincia di Roma n. 20809

Redatto: Donatiello — Verificato: Sorge — Approvato: Possati