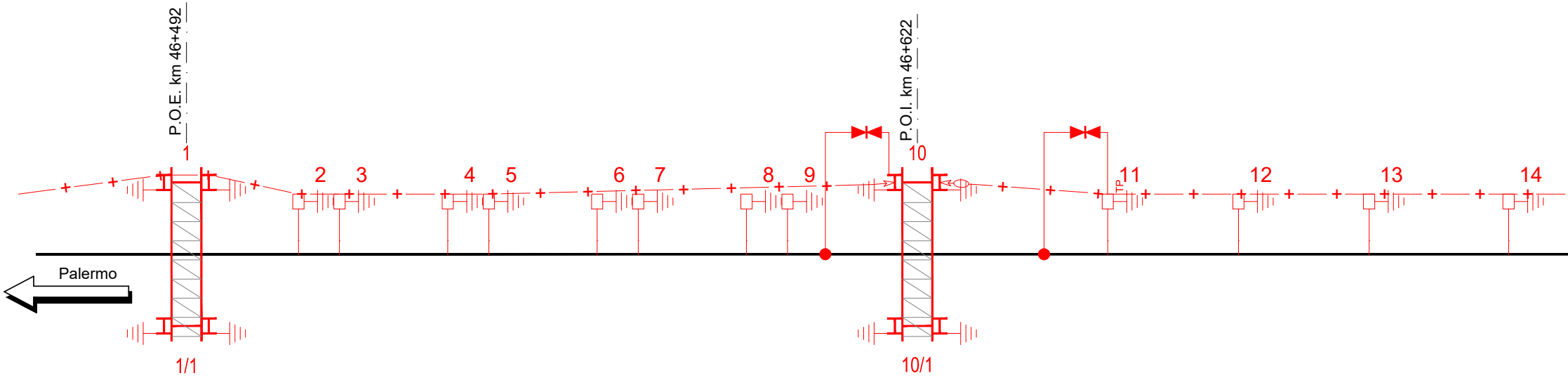
P.O.E. km 46+492
P.O.I. km 46+622
1
2
3
4
5
6
7
8
9
10
TP
11
12
13
14
Palermo
1/1
10/1

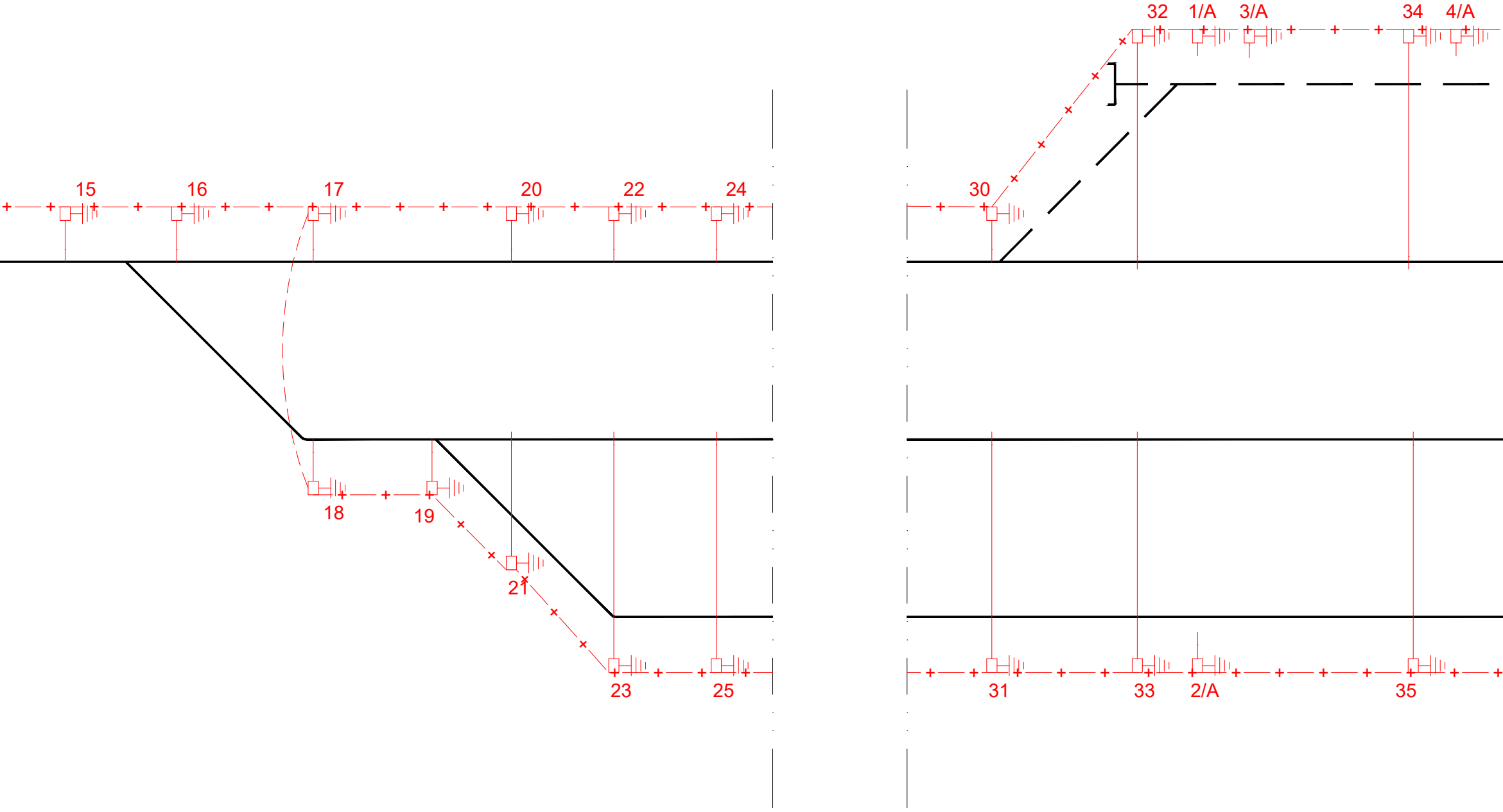
32
1/A
3/A
34
4/A
15
16
17
20
22
24
30
18
19
21
23
25
31
33
2/A
35

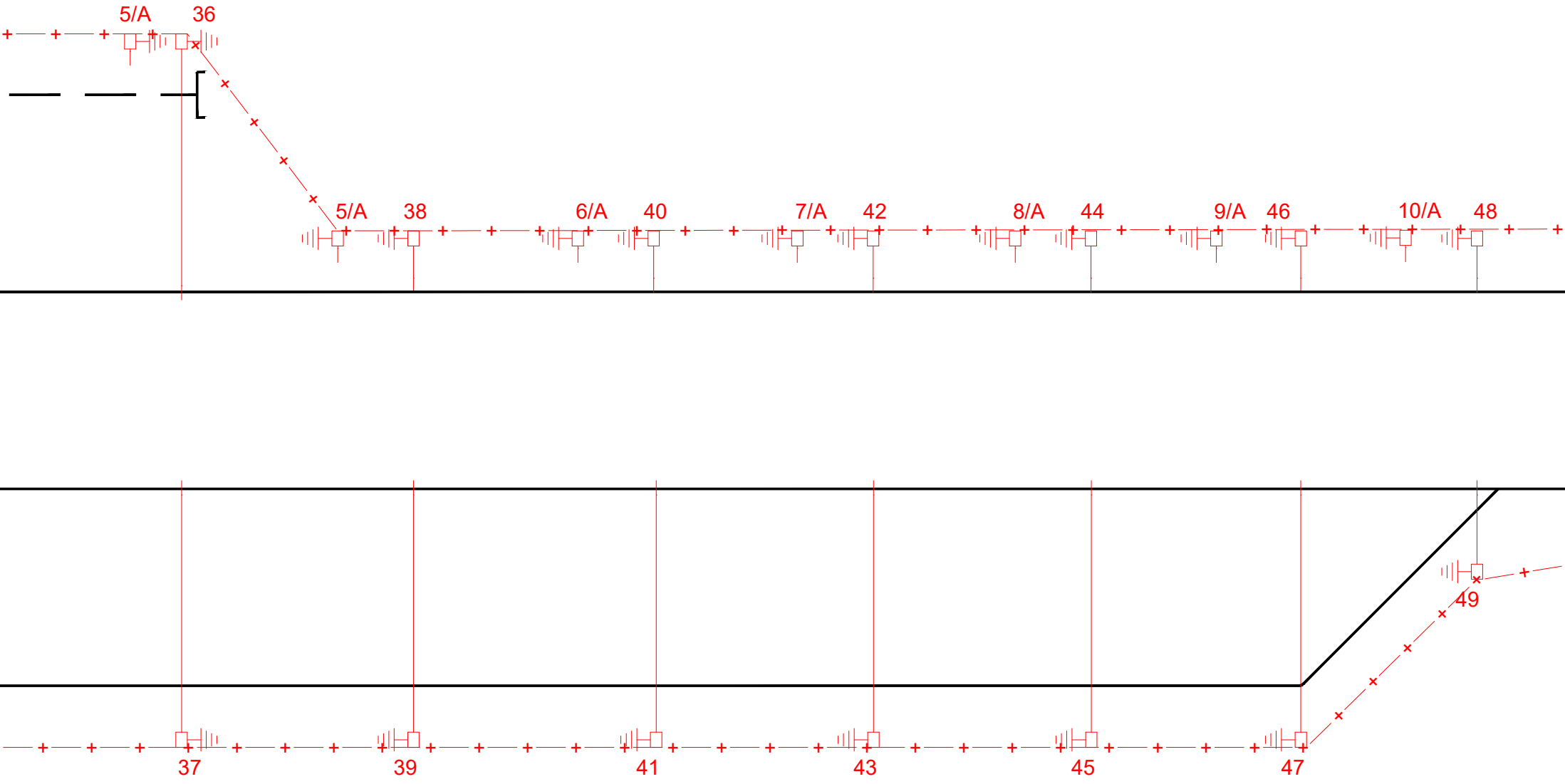
5/A
36
5/A
38
6/A
40
7/A
42
8/A
44
9/A
46
10/A
48
49
37
39
41
43
45
47

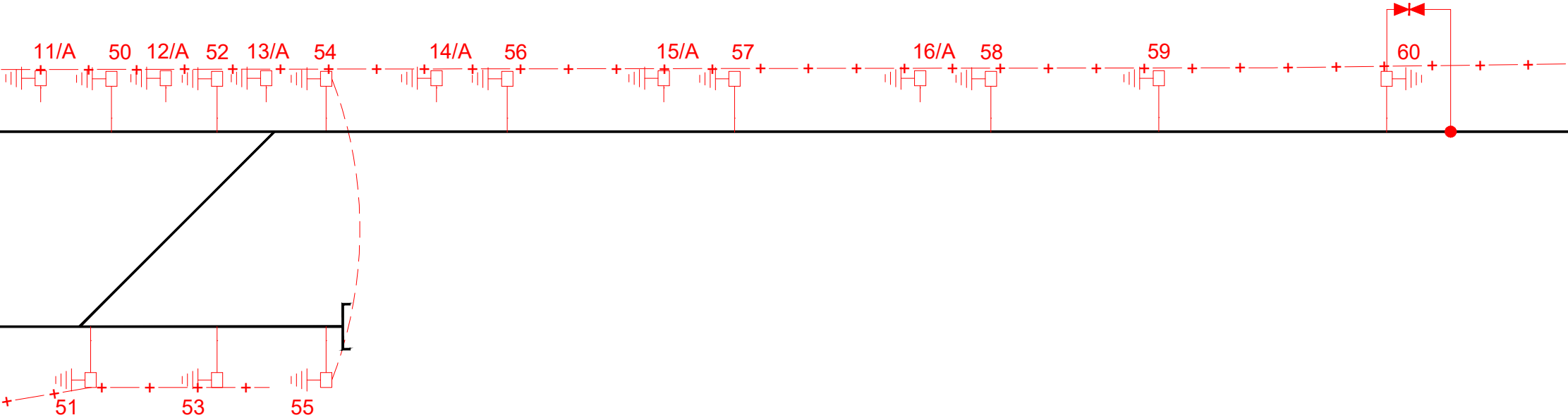
11/A
50
12/A
52
13/A
54
14/A
56
15/A
57
16/A
58
59
60
51
53
55

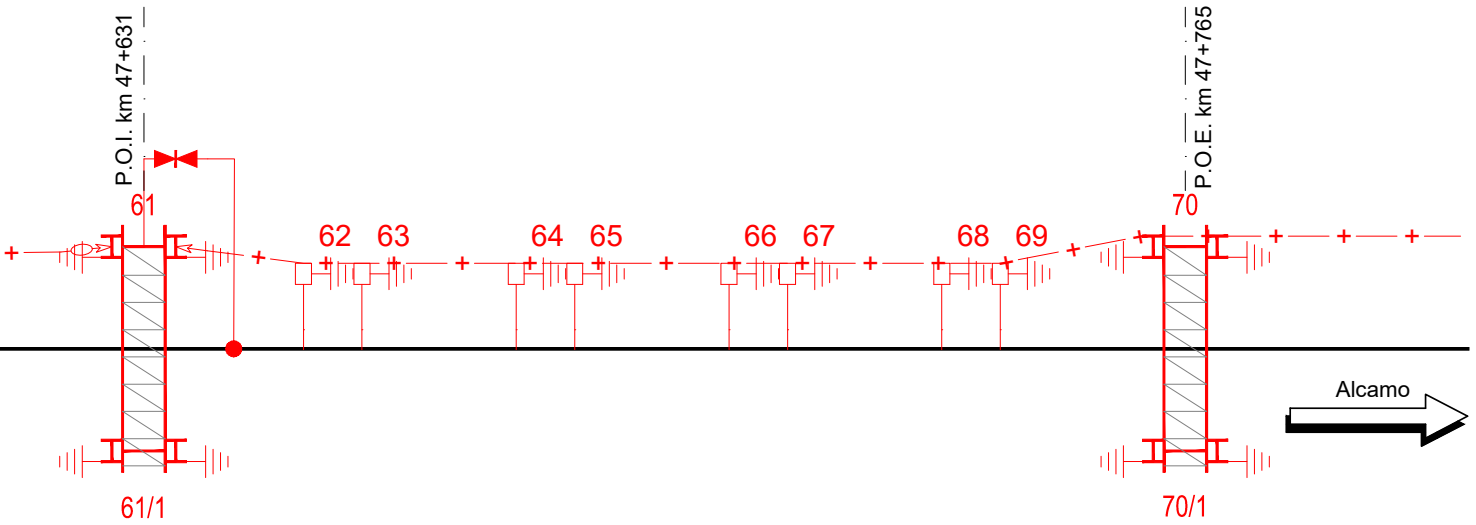
P.O.I. km 47+631
P.O.E. km 47+765
61
62
63
64
65
66
67
68
69
70
61/1
70/1
Alcamo

## LEGENDA SIMBOLI

| | |
|---|---|
| X | Sezionatore aereo, motorizzato e telecomandato, normalmente chiuso |
| X | Sezionatore aereo, motorizzato e telecomandato, normalmente aperto |
| □ | Nuovo palo LSU |
| ▨ | Nuovo portale di ormeggio tralicciato (dis. E65018) |
| —+—+—+— | Circuito di terra in doppio conduttore nudo TACSR Ø15,82mm |
| – – – – – | Attravers. aereo circuito di terra in doppia corda Cu 120mmq |
| ⏚ | Dispersore di terra |
| ⏚ TP | Dispersore di terra profondo |
| ▶◀ | Limitatore di tensione bidirezionale - Collegamento alla rotaia non isolata in doppio cavo TACSR Ø19,62mm |
| —+—+— | Ormeggio isolato circuito di terra |

NOTA:
Le caratteristiche tecniche degli impianti TE sono conformi a quanto riportato nel documento:
RFI DTC STS ENE SP IFS TE 210 A - CAPITOLATO TECNICO T.E. ED. 2014.

COMMITTENTE:

RFI RETE FERROVIARIA ITALIANA
GRUPPO FERROVIE DELLO STATO ITALIANE

DIREZIONE INVESTIMENTI
PROGETTI PALERMO

SOGGETTO TECNICO:

RFI RETE FERROVIARIA ITALIANA
GRUPPO FERROVIE DELLO STATO ITALIANE

DIREZIONE TERRITORIALE PRODUZIONE DI PALERMO
S.O. INGEGNERIA

PROGETTAZIONE:

SINTAGMA S.r.l. - ITALIANA SISTEMI S.r.l.

TIMBRO E FIRMA DEL PROGETTISTA

ORDINE DEGLI INGEGNERI DELLA PROVINCIA DI NAPOLI
DOTT. ING.
LA TESSA ARRIGO
ISCRITTO ALL'ALBO PROFESSIONALE
SEZ. N. 5642

# PROGETTO DEFINITIVO

## ELETTRIFICAZIONE LINEA: PALERMO - TRAPANI (Via Milo)
## TRATTA: CINISI ( i ) - ALCAMO DIRAMAZIONE ( i )

IMPAINTI DI TRAZIONE ELETTRICA
STAZIONE DI PARTINICO
Piano schematico del circuito di terra di protezione e del circuito di ritorno TE

SCALA -:-

Foglio - di -

| PROGETTO/ANNO | SOTTOPR. | LIVELLO | NOME DOC. | PROGR.OP. | FASE FUNZ. | NUMERAZ. |
|---|---|---|---|---|---|---|
| 3 0 4 8 1 7 | S 0 1 | P D | T T L C | 4 8 | 0 0 1 | E 2 0 6 A |

| Revis. | Descrizione | Progettista | Data | Verificato | Data | Approvato | Data | Autorizzato | Data |
|---|---|---|---|---|---|---|---|---|---|
| A | Emissione | Ing. A. La Tessa | 06.2019 | | | | | | |
| | | | | | | | | | |
| | | | | | | | | | |
| | | | | | | | | | |

| LINEA | SEDE TECN. | NOME DOC. | NUMERAZ. |
|---|---|---|---|
| | | | |

| Verificato e trasmesso | Data | Convalidato | Data | Archiviato | Data |
|---|---|---|---|---|---|
| | | | | | |
| | | | | | |

Nome File: