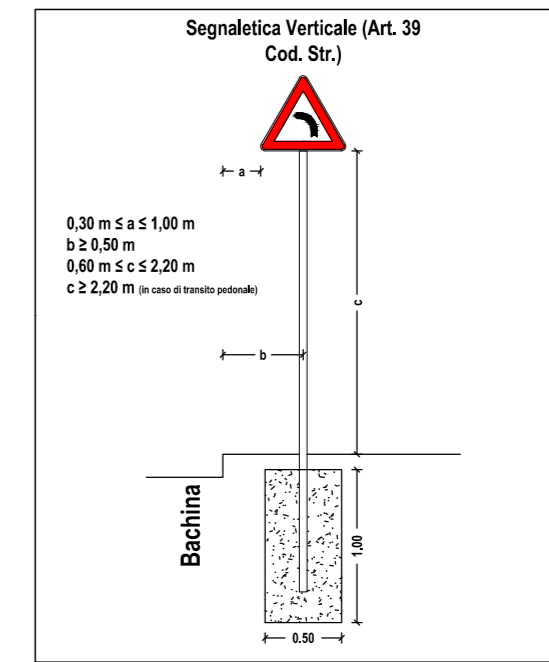



# PLANIMETRIA

scala 1:1000



COMMITTENTE:



DIREZIONE INVESTIMENTI  
PROGETTI PALERMO

SOGGETTO TECNICO:



DIREZIONE TERRITORIALE PRODUZIONE DI PALERMO  
S.O. INGEGNERIA

PROGETTAZIONE:

SINTAGMA S.r.l. - ITALIANA SISTEMI S.r.l.

TIMBRO E FIRMA DEL PROGETTISTA



**PROGETTO DEFINITIVO**

**ELETTRIFICAZIONE LINEA: PALERMO - TRAPANI (Via Milo)**  
**TRATTA: CINISI (i) - ALCAMO DIRAMAZIONE (i)**

IMPIANTO DI TRAZIONE ELETTRICA  
TRATTA BALESTRATE-CASTELLAMMARE

SCALA --

Segnaletica PL prog. 63+640

Foglio - di -

PROGETTO/ANNO	SOTTOPR.	LIVELLO	NOME DOC.	PROGR.OP.	FASE FUNZ.	NUMERAZ.
304817	S01	PD	TTLC	48	001	E705A

Revis.	Descrizione	Progettista	Data	Verificato	Data	Approvato	Data	Autorizzato	Data
A	Emissione	Ing. A. La Tessa	11.2020						

LINEA	SEDE TECN.	NOME DOC.	NUMERAZ.
Verificato e trasmesso	Data	Convalidato	Data

Nome File:



FIG. 35 ART. 103  
ALTRI PERICOLI



FIG. 66 ART. 118  
TRANSITO VIETATO AI  
VEICOLI AVENTI  
ALTEZZA SUPERIORE  
A ... METRI




FIG. 81/c ART. 122  
DIREZIONI  
CONSENTITE DIRITTO  
E SINISTRA

## SCHEDE CARTELLI

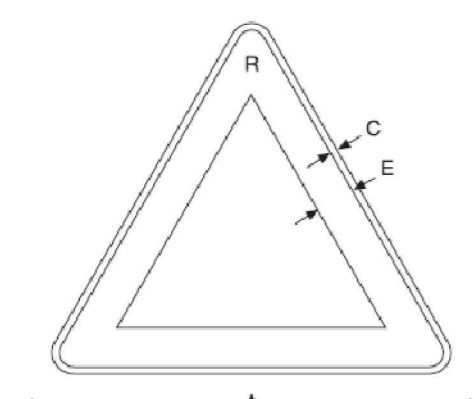


tabella 1 - TRIANGOLO

	A <sup>min</sup>	C	E	R
piccolo	60	1	5,5	3
normale	90	1,5	8	4,5
grande	120	1,8	12	6

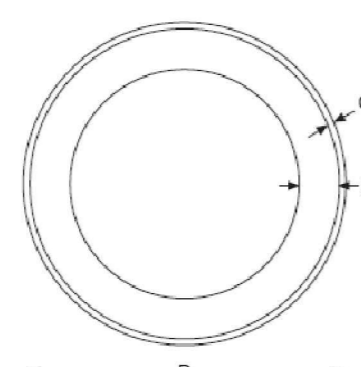


tabella 2 - CERCHIO (divieto)

	C	D	E
piccolo	0,8	40	5
normale	1	60	7,5
grande	1,5	90	11

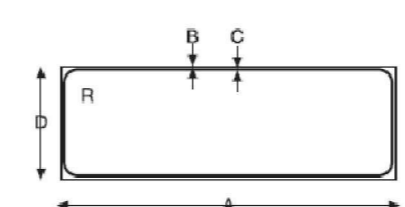


tabella 10 - PANNELLO INTEGRATIVO DI  
SEGNALI TRIANGOLARI

	A	B	C	D	R
piccolo	53	0,3	0,6	18	2
normale	80	0,4	0,8	27	3
grande	105	0,5	1	35	4

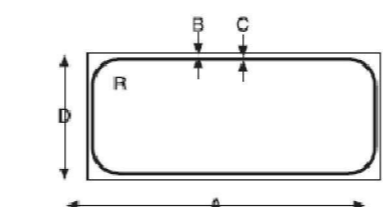


tabella 11 - PANNELLO INTEGRATIVO DI  
SEGNALI CIRCOLARI

	A	B	C	D	R
piccolo	33	0,3	0,6	17	2
normale	50	0,4	0,8	25	3
grande	75	0,5	1	33	4