SEZIONE A-A'



SEZIONE B-B'

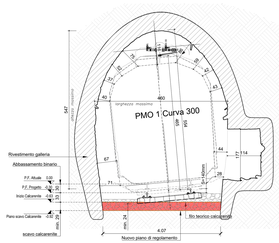

SEZIONE C-C'

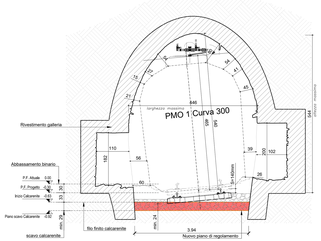

SEZIONE D-D'

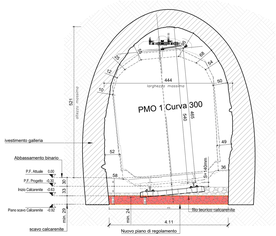

SEZIONE E-E'

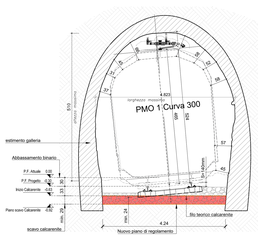

SEZIONE F-F'

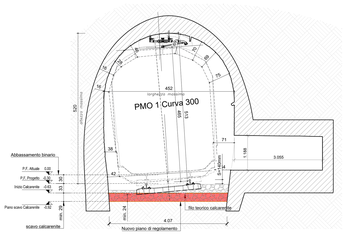

SEZIONE G-G'

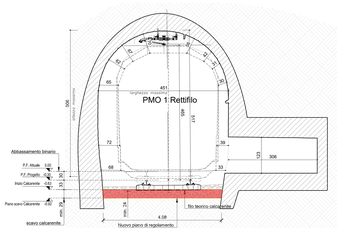

SEZIONE H-H'

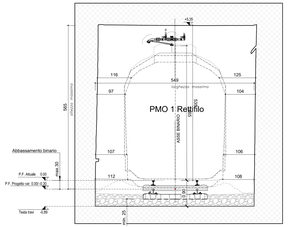

PARTICOLARE INTERVENTO ABBASSAMENTO P.F.

scala 1:20

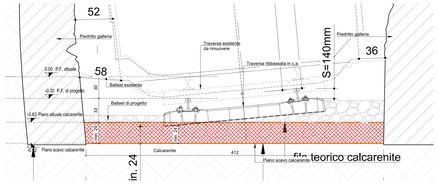

STRALCIO PIANO DI ELETTRIFICAZIONE

◀ Castellamare del Golfo — Alcamo ▶

PROGRESSIVE ORMEGGI	(km)	-	-	-	-	-	-	-	-	-	-	-	-	-	-	-	-	-	-	-	-	3800
LUNGHEZZA MENSOLA	(mm)	-	-	-	-	-	-	-	-	-	-	-	-	-	-	-	-	-	-	-	-	R
CONFIGURAZIONE SOSPENSIONE		SG	SG	SG	SG	SG	SG	SG	SG	SG	SG	SG	SG	SG	SG	SG	SG	SG	SG	SG	SG	0,90
DISTANZA CORDA-FILO	(m)	0,30 (772/082)	0,30 (772/082)	0,30 (772/082)	0,30 (772/082)	0,30 (772/082)	0,30 (772/082)	0,30 (772/082)	0,30 (772/082)	0,30 (772/082)	0,30 (772/082)	0,30 (772/082)	0,30 (772/082)	0,30 (772/082)	0,30 (772/082)	0,30 (772/082)	0,30 (772/082)	0,30 (772/082)	0,30 (772/082)	0,30 (772/082)	0,30 (772/082)	4,65
ALTEZZA FILO DI CONTATTO	(m)	4,65	4,65	4,65	4,65	4,65	4,65	4,65	4,65	4,65	4,65	4,65	4,65	4,65	4,65	4,65	4,65	4,65	4,65	4,65	4,65	+1
VALORE E VERSO STRAPIOMBO	(cm)	-	-	-	-	-	-	-	-	-	-	-	-	-	-	-	-	-	-	-	-	2,25
DISTANZA PALO - ROTAIA	(m)	-	-	-	-	-	-	-	-	-	-	-	-	-	-	-	-	-	-	-	-	
DISPERSORE DI TERRA																						BOa
TIPO DI ANCORAGGIO O FONDAZIONE		-	-	-	-	-	-	-	-	-	-	-	-	-	-	-	-	-	-	-	-	LSU14a
TIPO DI SOSTEGNO/TIRANTE A TERRA		SG1	SG2	SG3	SG4	SG5	SG6	SG7	SG8	SG9	SG10	SG11	SG12	SG13	SG14	SG15	SG16	SG17	SG18	SG19		114
NUMERO DI SOSTEGNO		95	96	97	98	99	100	101	102	103	104	105	106	107	108	109	110	111	112	113		km 70.287
BANCHINA TIPO	(km)	km 69.920																				

GALLERIA STRACCIA - L=367.4

18 | 20 | 20 | 20 | 20 | 20 | 20 | 20 | 20 | 20 | 20 | 20 | 20 | 20 | 20 | 20 | 20 | 20 | 20 | 20 | 20 | 18

PLANIMETRIA GALLERIA

scala 1:500

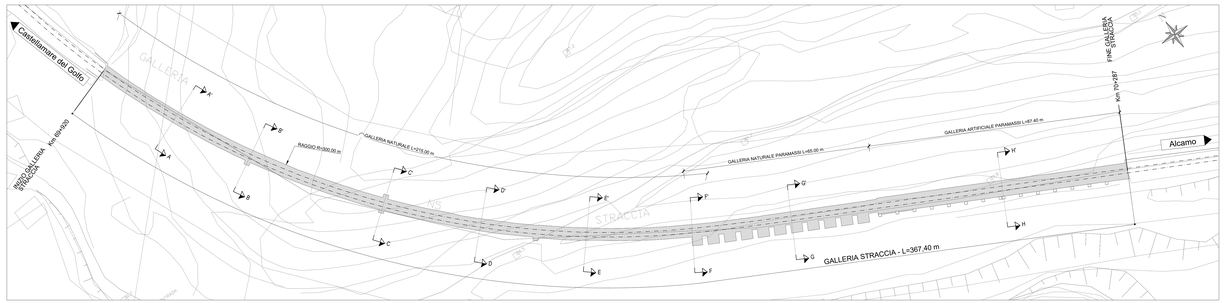

INQUADRAMENTO TERRITORIALE

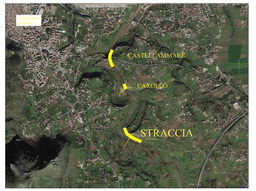

PROFILO LONGITUDINALE

scala 1:500/50



NOTA:
LA QUOTA DELLA CALCARENITE E' DEDOTTA DAL SONDAGGIO ESEGUITO IN DATA 06/06/2019 AL Km 70+203

COMMITTENTE:

RFI RETE FERROVIARIA ITALIANA
GRUPPO FERROVIE DELLO STATO ITALIANE
DIREZIONE INVESTIMENTI
PROGETTI PALERMO

SOGGETTO TECNICO:

RFI RETE FERROVIARIA ITALIANA
GRUPPO FERROVIE DELLO STATO ITALIANE
DIREZIONE TERRITORIALE PRODUZIONE DI PALERMO
S.O. INGEGNERIA

PROGETTAZIONE:

SINTAGMA S.r.l. - ITALIANA SISTEMI S.r.l.

TIMBRO FIRMA DEL PROGETTISTA

PROGETTO DEFINITIVO

ELETTRIFICAZIONE LINEA: PALERMO - TRAPANI (Via Milo)
TRATTA: CINISI (i) - ALCAMO DIRAMAZIONE (i)

ARMAMENTO

SCALA VARIE

Galleria Straccia- Planimetria, profilo, sezioni e particolari

Foglio 1 di 1

PROGETTO LINEA	SOTTOPR.	LIVELLO	NOME DOC.	PROGR.GR.	FASE	FUNZ.	NUMERO
3 0 4 8 1 7	S 0 1	P D	T B B N	4 8	0 0 1	E 0 0 3	A

Revisione	Descrizione	Progettista	Data	Verificato	Data	Approvato	Data	Autorizzato	Data
A	Emissione	Ing. A. La Terasa	10.2019						

LINEA	SEZ.	TECN.	NOME DOC.	NUMERO P.

Verificato e trasmesso	Data	Convalidato	Data	Archiviato	Data

Nome File 304817S01PDTBBN4800E003A.Gall.Stras.Plan.Prof