LEGENDA ATTACCHI C.TO - C.TO

S+	ATTACCO DI C.TO-C.TO TIPO A SFERA Ø25mm.
M	ATTACCO A MANIGLIA PER DISPOSITIVO DI MESSA A TERRA (PIATTO DI RAME 50x8mm.)
	DISPOSITIVO DI MESSA A TERRA A MANIGLIA

LEGENDA TARGHE E CARTELLI

A	NUMERO ENTE DI PIAZZALE: SIGLA DELL'APPARECCHIO	(TARGA)
B	NUMERO FASE	(TARGA)
D	DESCRIZIONE ENTE	(TARGA)
E	NUMERO ALIMENTATORE/SEZIONATORE/RELE' VOLTMETRICO	(TARGA)
F	VIETATO L'ACCESSO (4 LINGUE)	(CARTELLO)
G	ALTA TENSIONE	(CARTELLO)
H	PERICOLO	(CARTELLO)
M	SEGNALAZIONE CAVI M.T.	(CARTELLO)
N	ZONA R.F.I. (CARTELLO STANDARD) + NOME IMPIANTO	(TARGA)
Q	NON USARE ACQUA PER SPEGNERE INCENDI	(CARTELLO)
Z	ASSICURARSI DEL COLLEGAMENTO DI TERRA	(CARTELLO)

Nota: Le misure sono espresse in mm

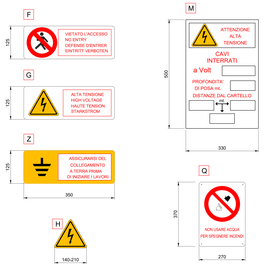

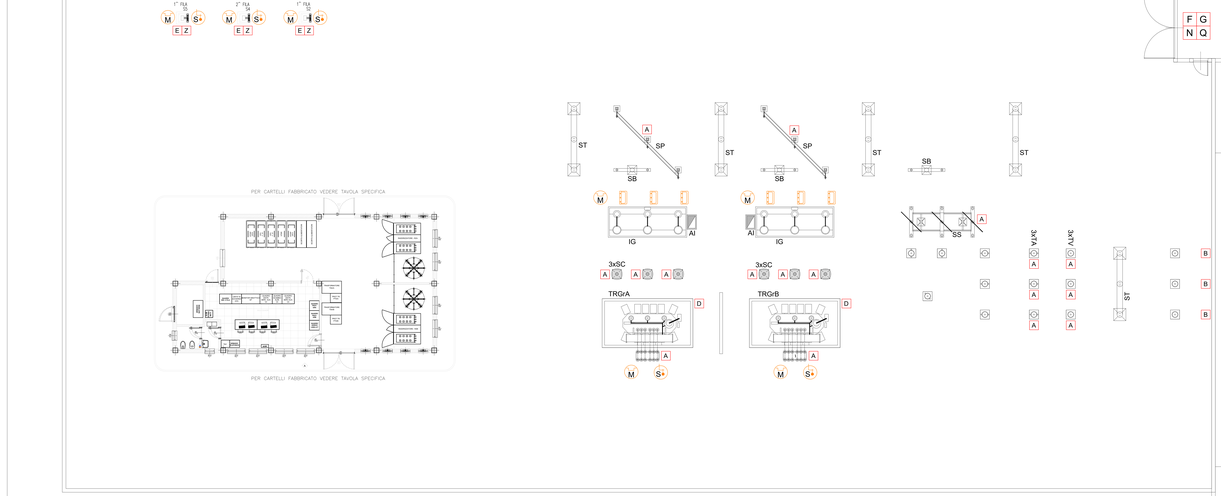

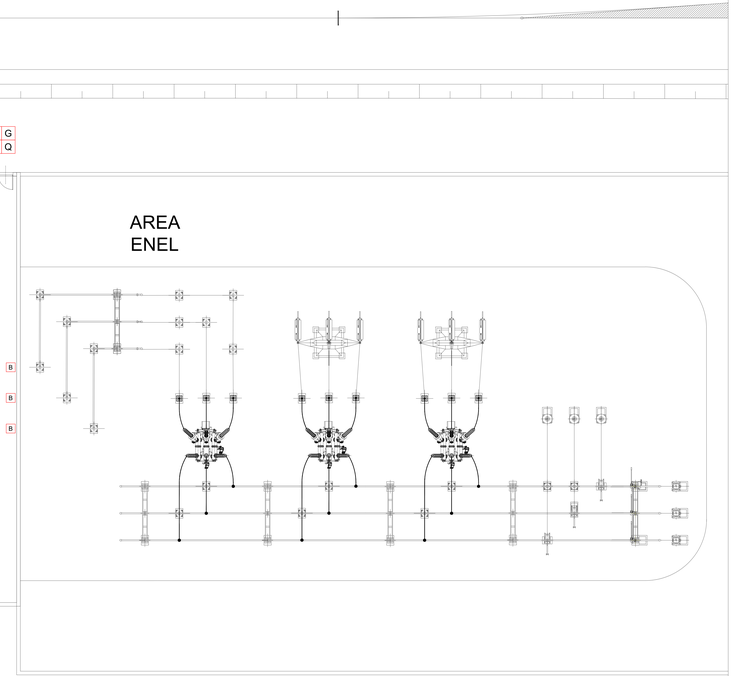

LEGENDA APPARECCHIATURE DI PIAZZALE RFI

TRG/X	Trasformatore di gruppo (A o B)
SC	Scaricatore di sovratensione
IG	Interruttore di gruppo
AI	Armadio interfaccia
SB	Sostegno bipolare
ST	Sostegno tripolare
SP	Sezionatore a pantografo
SS	Sezionatore di sbarra
TV	Trasformatore di tensione
TA	Trasformatore di corrente

LEGENDA APPARECCHIATURE DI PIAZZALE TERNA

TO	Traliccio di ormeggio
TV	Trasformatore di tensione
TA	Trasformatore di corrente
SL	Sezionatore di linea
IL	Interruttore di linea
SS	Sezionatore di sbarra
STC	Sostegno tripolare a candeliere

NB: PER LA POSIZIONE DELLE TARGHE E DEGLI ATTACCHI C.TO-C.TO DEL FABBRICATO DI RIMANDA ALLA TAVOLA SIMIT_SI01_PD_TTS6_4K_001_SE006

COMMITTENTE:

RFI RETE FERROVIARIA ITALIANA
GRUPPO FERROVIE DELLO STATO ITALIANE
DIREZIONE INVESTIMENTI
PROGETTI PALERMO

SOGGETTO TECNICO:

RFI RETE FERROVIARIA ITALIANA
GRUPPO FERROVIE DELLO STATO ITALIANE
DIREZIONE TERRITORIALE PRODUZIONE DI PALERMO
S.O. INGEGNERIA

PROGETTAZIONE:

SINTAGMA S.r.l. - ITALIANA SISTEMI S.r.l.

ORDINE DEGLI INGEGNERI DELLA PROVINCIA DI PALERMO
Ing. Giuseppe Antonio Ferro
Ordine degli Ingegneri della Provincia di Palermo
Settore Ingegneria
Sez. A
Iscritto all'albo professionale al n. 2101

PROGETTO DEFINITIVO

ELETTRIFICAZIONE LINEA: PALERMO - TRAPANI (Via Milo)

TRATTA: ALCAMO DIRAMAZIONE(p) - TRAPANI(p)

SOTTOSTAZIONE ELETTRICA (SSE) DI BRUCA
Opere Elettromeccaniche Passive
Disposizione targhe e attacchi c.to c.to

SCALA: 1:100
Foglio: 01

PROGETTO ANNO	SOTTOPR.	UNIFICO	NOME DOC.	PROGR. OP.	FASE FUNZ.	NUMERAZ.
S I M 4 1 7	N S S	P D	E E T N	A 0	E P D	E E E 7 9

Rev.	Descrizione	Progettista	Data	Verificato	Data	Approvato	Data	Autorizzato	Data
A	Emissione	Ing. Consorti		REAL. D					
B	Aggiornamento	Ing. Consorti		NOV. 20					

LINEA	SEZIONE TECN.	NOME DOC.	NUMERAZ.

Verificato e trasmesso	Data	Convalidato	Data	Archiviato	Data

Nome File: : SIMT_SI01_PD_TTS6_4K_001_ESA01