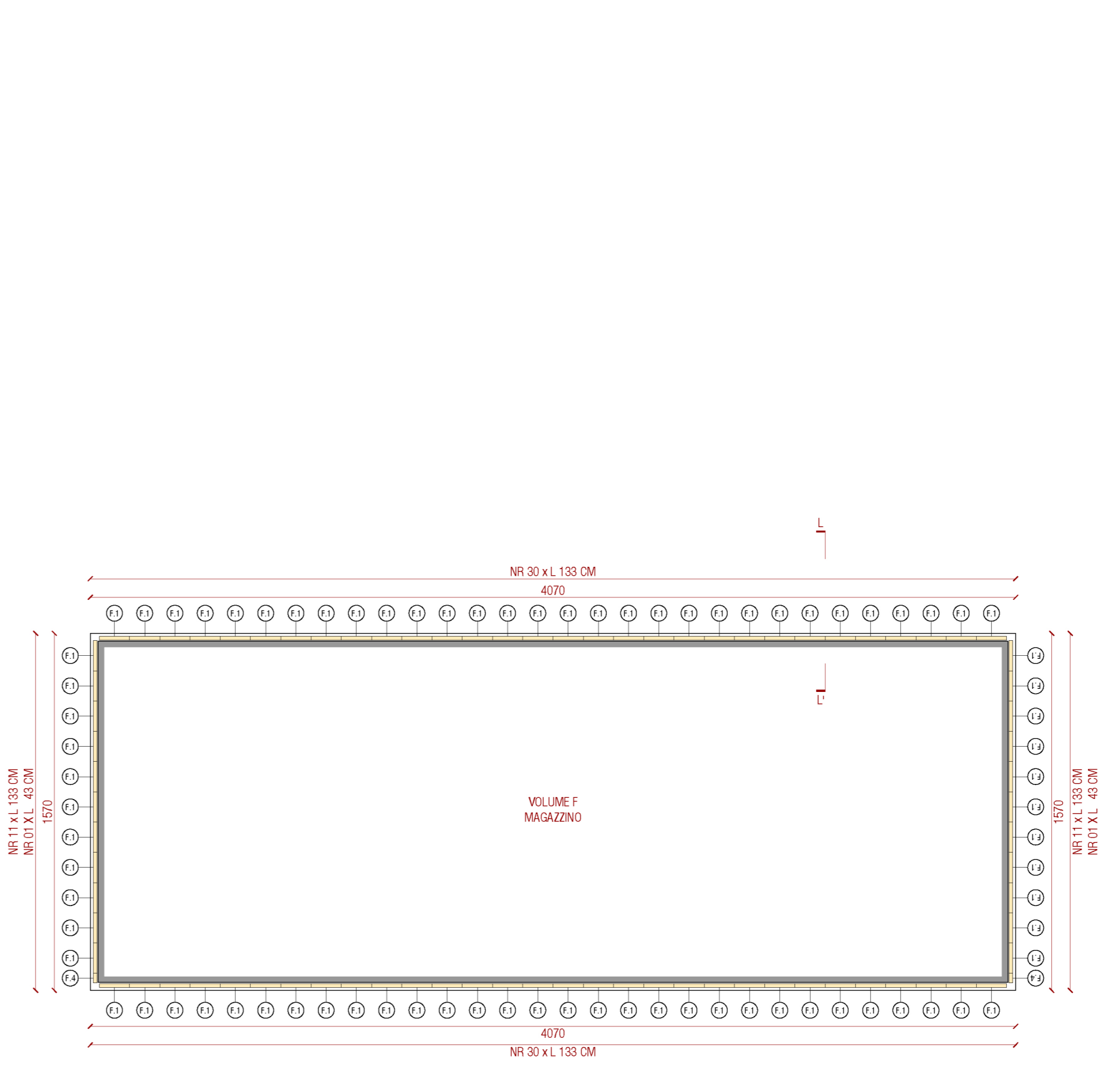
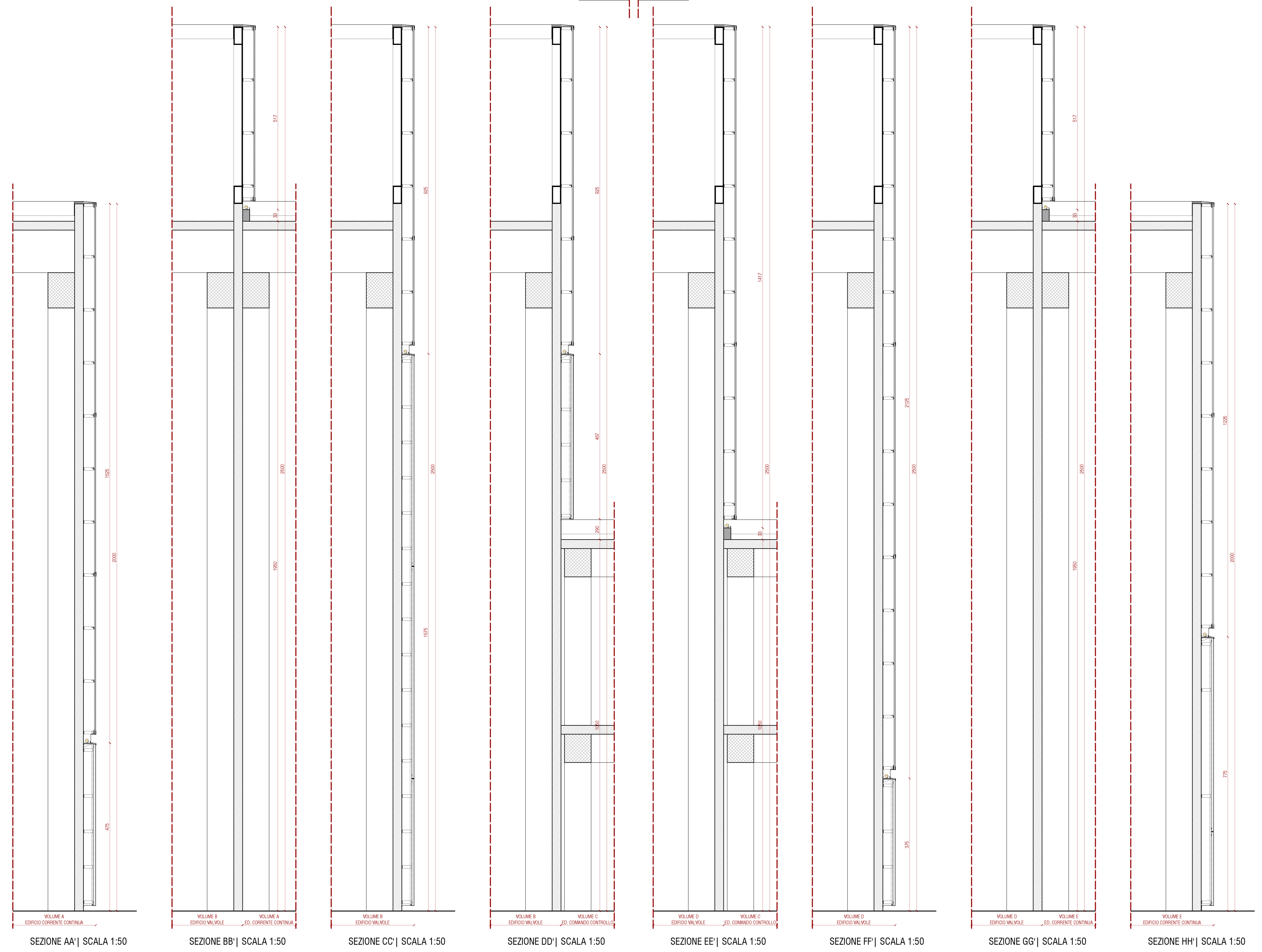


PIANTA EDIFICIO PRINCIPALE | SCALA 1:200



PIANTA MAGAZZINO | SCALA 1:200



SEZIONE AA' | SCALA 1:50

SEZIONE BB' | SCALA 1:50

SEZIONE CC' | SCALA 1:50

SEZIONE DD' | SCALA 1:50

SEZIONE EE' | SCALA 1:50

SEZIONE FF' | SCALA 1:50

SEZIONE GG' | SCALA 1:50

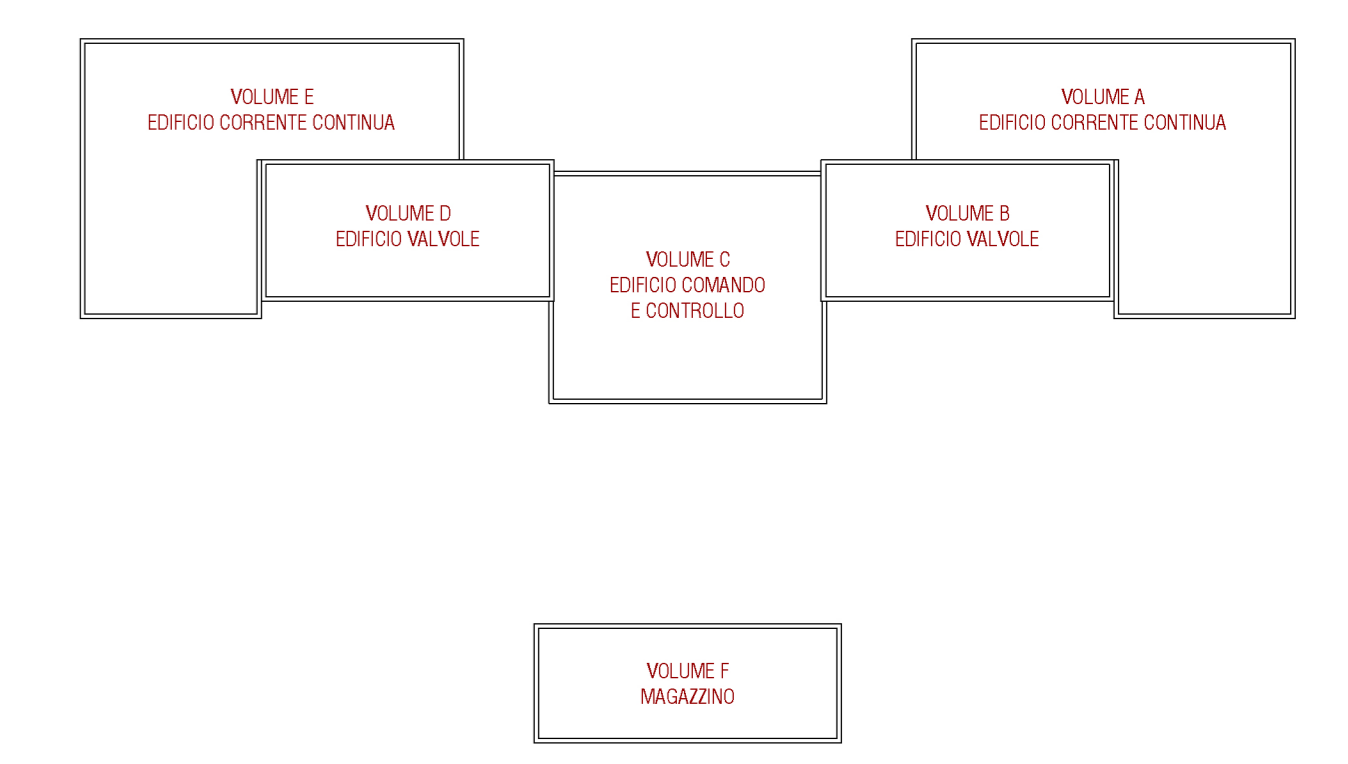
SEZIONE HH' | SCALA 1:50

SEZIONE LL' | SCALA 1:50

DETTAGLIO | SCALA 1:5

ABACO LAMPADE

CODICE	LUNGHEZZA	H FASCIO	QUANTITA'
<b>A EDIFICIO CORRENTE CONTINUA</b>			
A.1	L 133 CM	L 1525 CM	93
A.2	L 103 CM	L 1525 CM	1
A.3	L 73 CM	L 1525 CM	3
A.4	L 43 CM	L 1525 CM	1
<b>B EDIFICIO VALVOLE</b>			
B.1	L 133 CM	L 925 CM	49
B.2	L 103 CM	L 925 CM	2
B.3	L 73 CM	L 925 CM	1
B.4	L 133 CM	L 517 CM	32
B.5	L 73 CM	L 517 CM	2
<b>D EDIFICIO VALVOLE</b>			
D.1	L 133 CM	L 2125 CM	37
D.2	L 103 CM	L 2125 CM	2
D.3	L 133 CM	L 1417 CM	12
D.4	L 43 CM	L 1417 CM	1
D.5	L 133 CM	L 517 CM	32
D.6	L 73 CM	L 517 CM	2
<b>E EDIFICIO CORRENTE CONTINUA</b>			
E.1	L 133 CM	L 1225 CM	93
E.2	L 103 CM	L 1225 CM	1
E.3	L 73 CM	L 1225 CM	3
E.4	L 43 CM	L 1225 CM	1
<b>F EDIFICIO MAGAZZINO</b>			
F.1	L 133 CM	L 1075 CM	82
F.2	L 43 CM	L 1075 CM	2
<b>TOTALE</b>			<b>452</b>



KEYPLAN

PROGETTO	DATA	DESCRIZIONE	NUMERO FILE
00	26/02/2021	PRIMA EMISSIONE	205_06_02_PR_ILLUMINOTECNO_210226
N.	DATA	DESCRIZIONE	NUMERO FILE
<p>FRANCESCO TRUDU Studio di architettura e ingegneria via Chiesa, 33 - Nuoro - Tel. 0782 918241</p>			
PROGETTO	DATA	DESCRIZIONE	NUMERO FILE
00	09/03/2021	APPROVAZIONE TRU (per mail del 08/03/2021)	0000000000
<p>NUMERO E DATA ORDINE: <input checked="" type="checkbox"/> PER ACCETTAZIONE <input type="checkbox"/> PER INFORMAZIONI</p> <p>MOTIVO DELL'INVIO: <input checked="" type="checkbox"/> PER ACCETTAZIONE <input type="checkbox"/> PER INFORMAZIONI</p>			
<p>CODIFICA ELABORATO: <b>DCHR10003B2064699</b></p>			<p>Tema Fiere Italia</p>
<p>TITOLO ELABORATO: <b>Stazione di Conversione di Codrongianos</b></p>			<p>PROGETTO: <b>TE-HR-10-003</b></p>
<p>Collegamento HDVC 400 Mw 200kVCC "SA.CO.I.3"</p>			<p>PROGETTO: <b>TE-HR-10-003</b></p>
<p>Progetto Illuminotecnico</p>			<p>PROGETTO: <b>TE-HR-10-003</b></p>
NOME DEL FILE	SCALA CAD	FORMATO	SCALA
DCHR10003B2064699_00.dwg	1 unità = 1 cm	A0	VARIE
FOGLIO			1 / 1

Questo documento contiene informazioni di proprietà Terna Rete Italia S.p.A. e deve essere utilizzato esclusivamente dal destinatario a cui è stato fornito per gli scopi previsti. È vietata qualsiasi forma di riproduzione o divulgazione senza l'autorizzazione scritta di Terna Rete Italia S.p.A. This document contains information proprietary to Terna Rete Italia S.p.A. and it shall not be used exclusively for the purposes for which it has been furnished. Whichever shape of spreading or reproduction without the written permission of Terna Rete Italia S.p.A. is prohibited.