

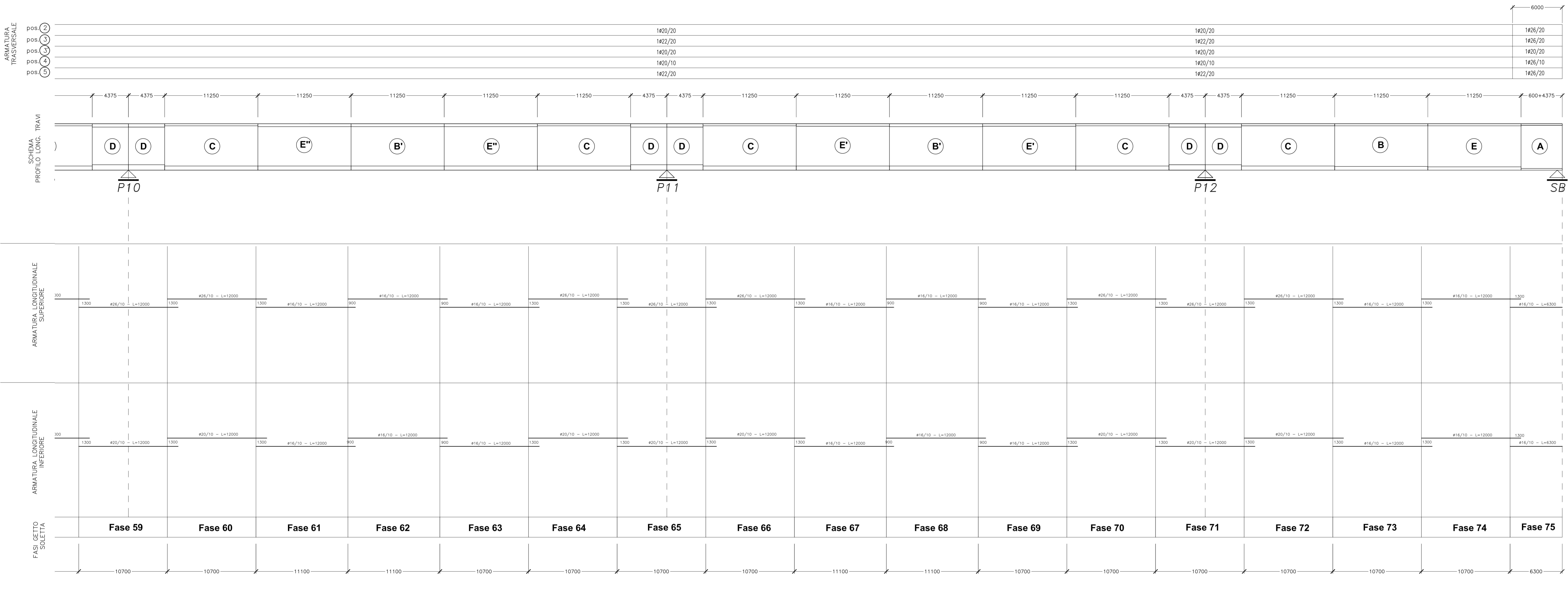
QUOTATURE

Tutte le quote riportate sono in asse struttura e sono da intendersi sul piano orizzontale salvo diversamente indicato.
Per lo sviluppo delle misure effettive tenere conto della livellazione longitudinale, dell'effetto della controflessa e della eventuale curva planimetrica del tracciato.
Le progressive sulle pile sono riferite all'asse di tracciamento della carreggiata.

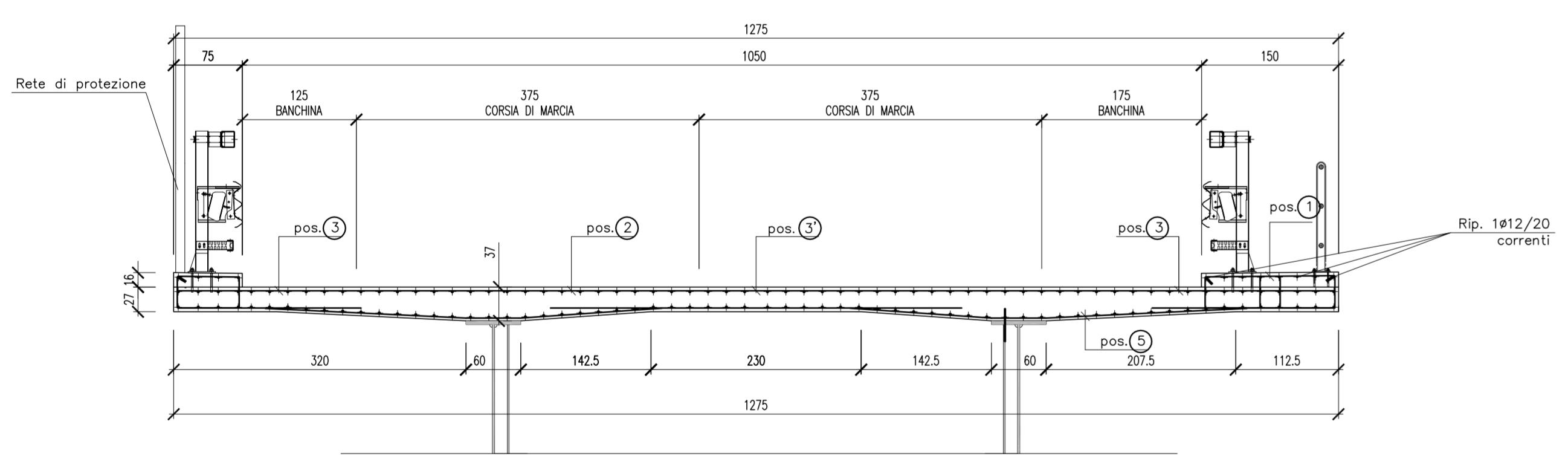
CONGLOMERATO CEMENTIZIO ORDINARIO				
Elemento Strutturale	Copertura (cm)	Classe di resistenza (MPa)	Classe di esposizione	Classe di consistenza
CLS DI PULIZIA E LIVELLAMENTO	-	C12/15	-	-
PALI	5,0	C32/40	XA2	S3 - S4
ZATTERE DI PILE E SPALLE	3,5	C35/45	XA2	S3 - S4
ELEVAZIONE SPALLE	3,5	C28/35	XF2	S3 - S4
ELEVAZIONE PILE E PULVINI	3,5	C28/35	XF2	S3 - S4
BAGGIOLI	3,0	C35/45	XF2	S4
SOLETTA IMPALCATO	3,0	C32/40	XC4	S4
CORDOLI E MARCIAPIEDI	3,0	C32/40	XF2	S4
PREDALLES	3,0	C32/40	XC4	S4
VELETTE	3,0	C32/40	XF4	S4

ARMATURE PER C.A.	
ACCIAIO AD ADERENZA MIGLIORATA CONTROLLATO IN STABILIMENTO AVENTE LE SEGUENTI CARATTERISTICHE:	
- B450C	
- $f_y/f_{yk} \leq 1,35$	
- $(f_t/f_{tk}) \text{ medio} \geq 1,15$	
f_y = Singolo valore tensione di snervamento f_{yk} = Valore caratteristico di riferimento f_t = Singolo valore tensione di rottura	

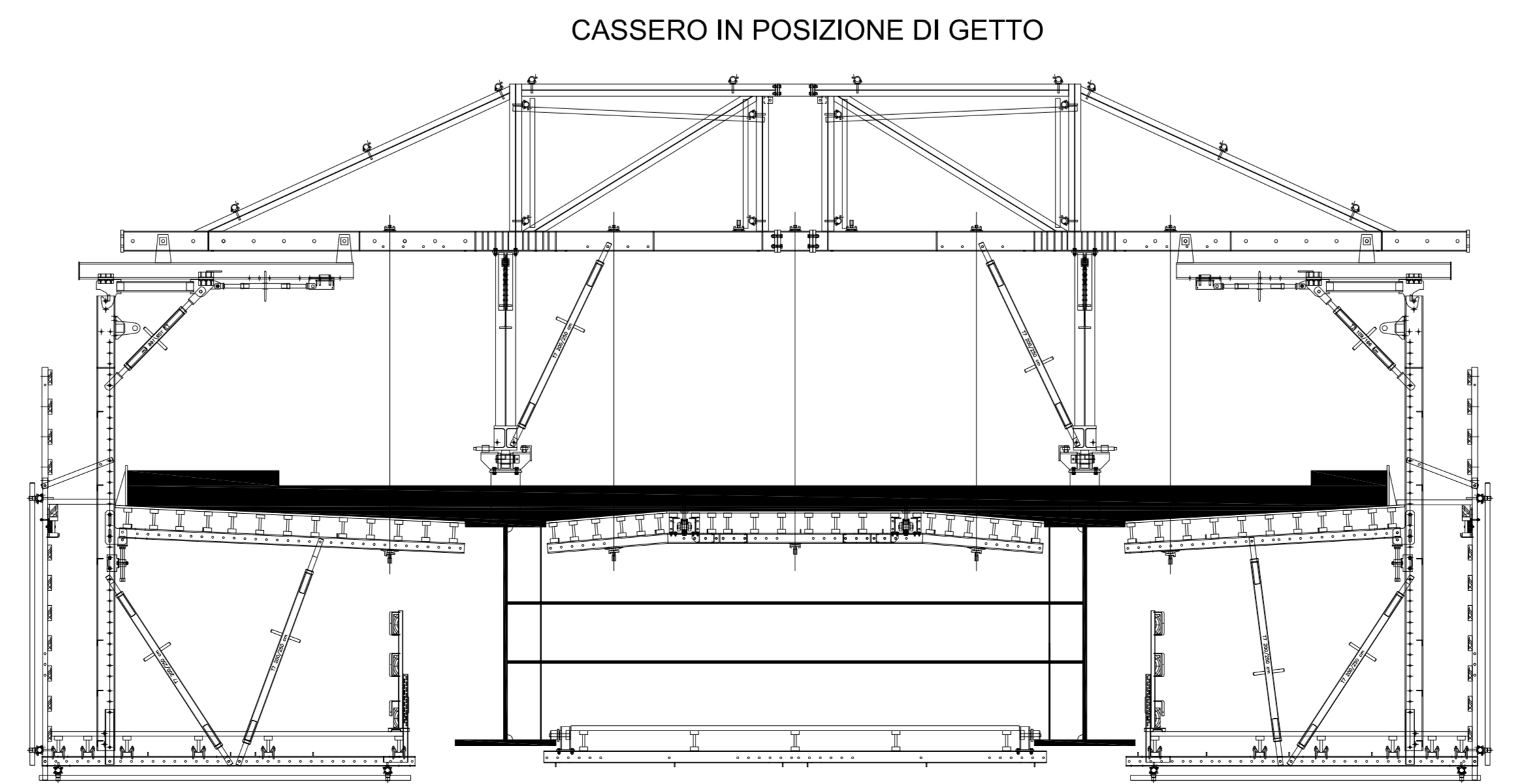
CARPENTERIA METALLICA	
TRAVI PRINCIPALI E TRASVERSE	
- ACCIAIO EN 10025-5 S355J2W+N (ex Fe510 "Corten") (Spessori fino a 40 mm)	
- ACCIAIO EN 10025-5 S355K2W+N (ex Fe510 "Corten") (Spessori da 40 mm a 80 mm)	
- ACCIAIO EN 10025-5 S355NLW+N (ex Fe510 "Corten") (Spessori maggiori di 80 mm)	
CONTROVANTI (comprese le piastre di collegamento bullonate)	
- ACCIAIO EN 10025-5 S355J2W+N (ex Fe510 "Corten")	
PILI	
Tipo "Nelson" #22	
Acciaio tipo S235J2+Q450 secondo EN ISO 13918	
BULLONI AD ALTA RESISTENZA	
Bulloni ad Alta Resistenza per giunzioni ad attrito conformi alle specifiche contenute nel p.lo 11.3.4.6.2 del D.M. 14.01.2008:	
- Viti di classe 10.9	
- DADI classe 10	
- RONDELLE C 50	
- I bulloni dovranno essere montati con una rosella sotto la testa della vite e una rosella sotto il dado;	
- I bulloni dovranno essere contrassegnati con le indicazioni del produttore e la classe di resistenza;	
- I bulloni disposti verticalmente avranno la testa della vite rivolta verso l'alto e il dado verso il basso	
SALDATURE	
- SALDATURE: procedimenti di saldatura omologati e qualificati secondo D.M. 14.01.2008.	
- Tutte le giunzioni per l'unione dei cnci delle TRAVI PRINCIPALI saranno eseguite con saldature testa a testa a completa penetrazione di 1° classe	
NOTE CARPENTERIA METALLICA	
- LE TRAVI PRINCIPALI SARANNO INTERAMENTE SALDATE E SECURANDO CON CONTINUA L'ANDAMENTO DEL TRACCIATO STRADALE	
- I TRASVERSI INTEREDI, DI PILA E DI SPALLA SARANNO COLLEGATI ALLE TRAVI PRINCIPALI CON GIUNZIONI SALDATE	
- I QUANTI DI SALDATURE ESEGUITI IN CANTIERE DOVRANNO ESSERE TRATTATI ESEGUENDO UNA PULIZIA DELLA SUPERFICIE PER RIMUOVERE EVENTUALI SCORIE DI SALDATURA E QUINDI APPLICANDO IL CICLO DI VERNICIATURA COMPLETO SOVRAPPONENDOSI ALLE MANI GIÀ ESEGUITE IN OFFICINA PER UNA LUNGHEZZA DI 3 CM CIRCA. LA QUARTA MANO DI VERNICE DOVRÀ ESSERE APPLICATA IN CANTIERE SOLAMENTE ALLA FINE DEL MONTAGGIO DELLE STRUTTURE ED ESEGUITA SOLAMENTE DOPO AVER COMPLETATO IL NECESSARIO CICLO DELLE PARTI DANNEGGIATE DURANTE LE OPERAZIONI DI MONTAGGIO.	
- LE BULLONATURE DOVRANNO ESSERE SGROSSATE CON SOLVENTE COMPATIBILE CON LE VERNICI ADOTTATE, PRIMA DI ESSERE SOTTOPORTE ALLO STESSO CICLO DI VERNICIATURA PREVISTO PER LE STRUTTURE PRINCIPALI.	



ARMATURA CLS GETTATO IN OPERA
CARREGGIATA DESTRA
1:50

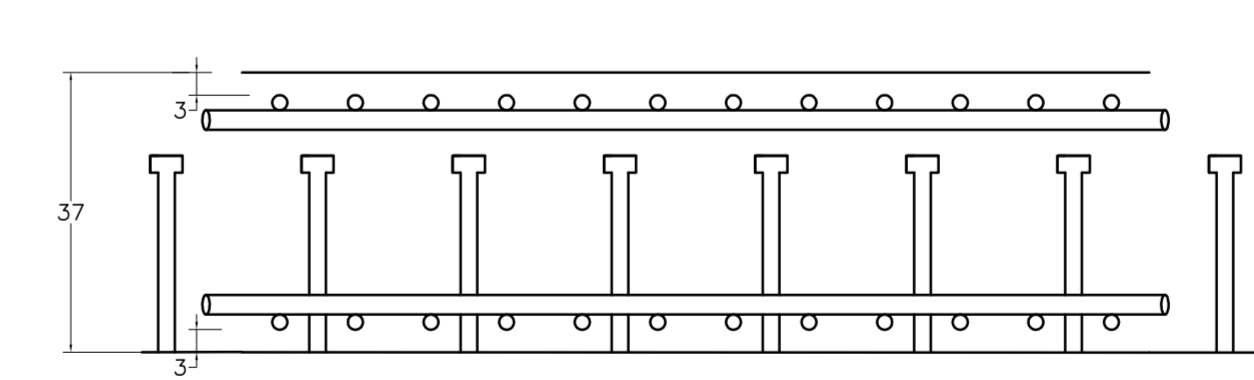


CASSERO MOBILE
Posizione di getto
1:50

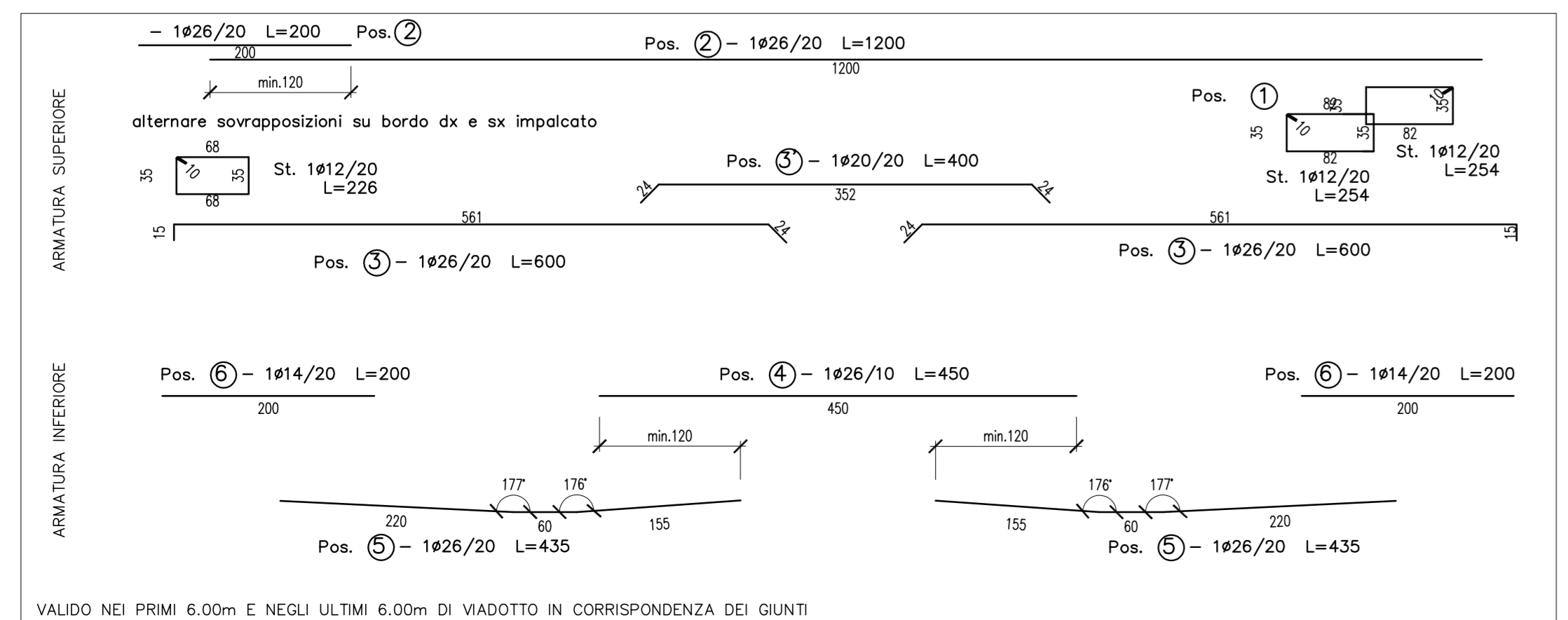
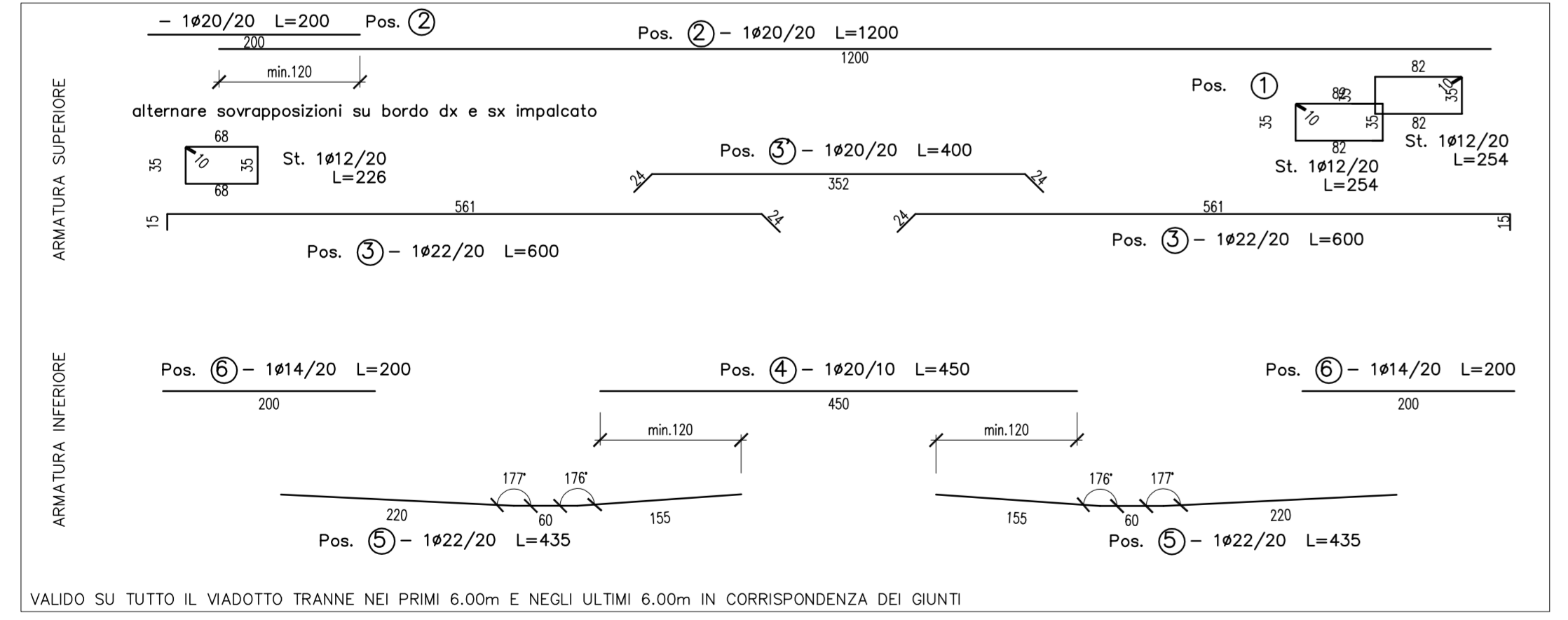
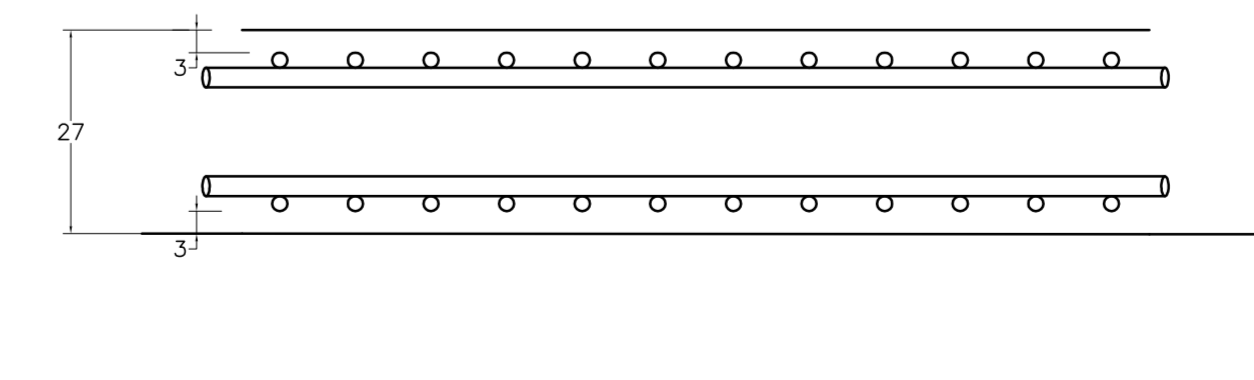


CASSERO IN POSIZIONE DI GETTO

SEZIONE IN ASSE TRAVI
1:10



SEZIONE IN ASSE IMPALCATO
1:10



ANAS S.p.A.
DIREZIONE CENTRALE PROGRAMMAZIONE PROGETTAZIONE

PA 12/09
CORRIDOIO PLURIMODALE TIRRENICO - NORD EUROPA
ITINERARIO AGRIGENTO - CALTANISSETTA - A19
S.S. N° 640 "DI PORTO EMPEDOCLE"
AMMODERNAMENTO E ADEGUAMENTO ALLA CAT. B DEL D.M. 5.11.2001
Dal km 44+000 allo svincolo con l'A19

PROGETTO ESECUTIVO

Contraente Generale: **Empedocle**

OPERE D'ARTE MAGGIORI
VIADOTTI
Viadotto Giulfo
Armatura Soletta impalcato carreggiata DX - Tav. 6/6

Codice Unico Progetto (CUP): F91B0900070001

Codice Elaborato: PA12_09 - E 1 4 4 | V I 2 0 1 | V I 0 1 | F B B | 0 9 4 | B VARIE

REV.	DATA	DESCRIZIONE	REDATTO	VERIFICATO	APPROVATO	AUTORIZZATO
A	Aprile 2011	EMISSIONE	T. FASOLO	F. NIGRELLI	M. LITI	P. PAGLINI
B	Ottobre 2011	REF. Istruttoria prot. CDC-0141142-P del 19/10/11	T. FASOLO	F. NIGRELLI	M. LITI	P. PAGLINI

Responsabile del procedimento: Ing. MAURIZIO ARAMINI

Il Progettista: **STY ITALIA S.p.A.**
LAVORITRACCIATO
Via. Salaria, 1000 - Roma
Provvisoria di Roma n. 20805

Il Condatore per lo scasso in base al progetto: **ING. MAURIZIO ARAMINI**

Il Direttore dei lavori: **ING. MAURIZIO ARAMINI**