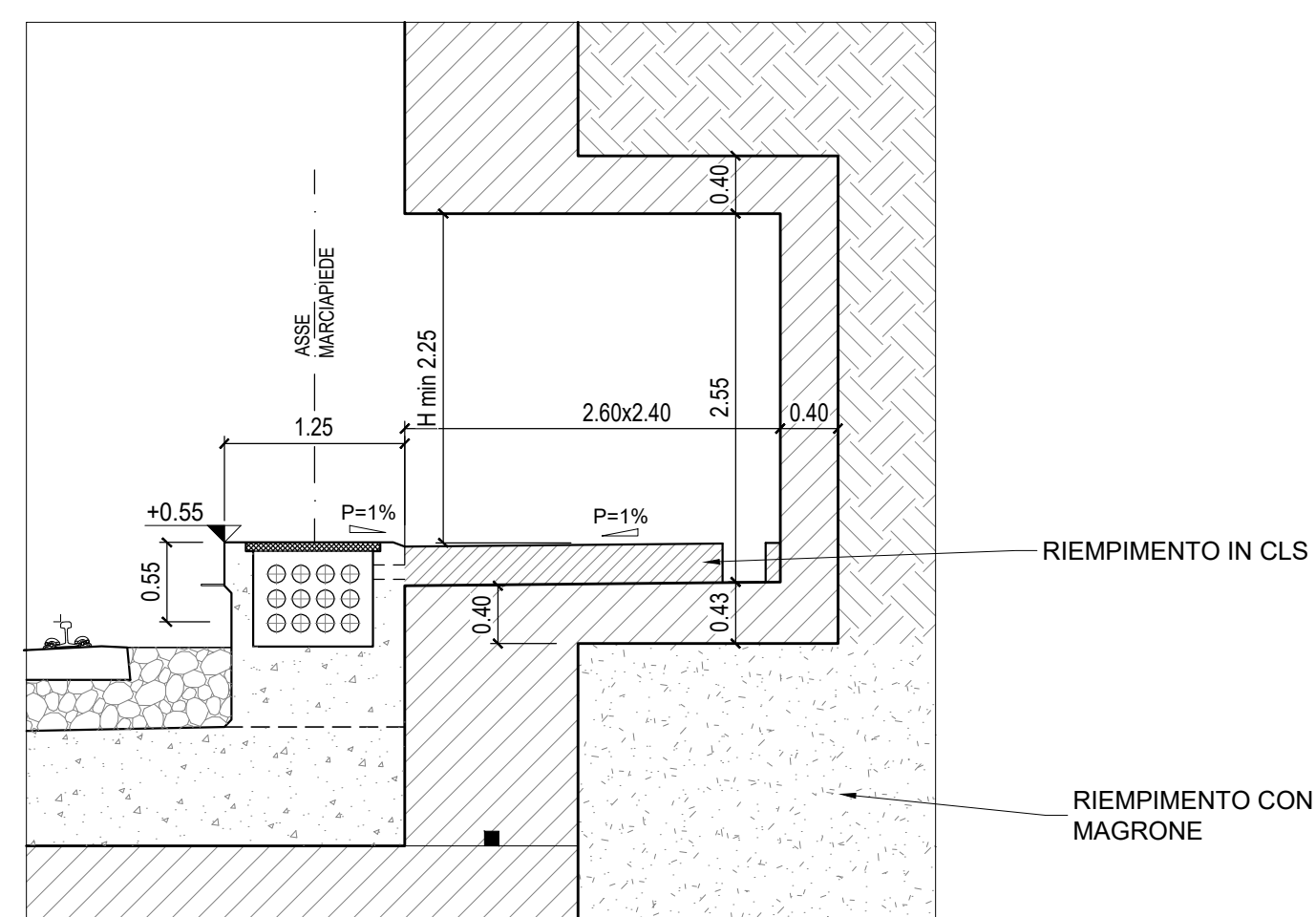
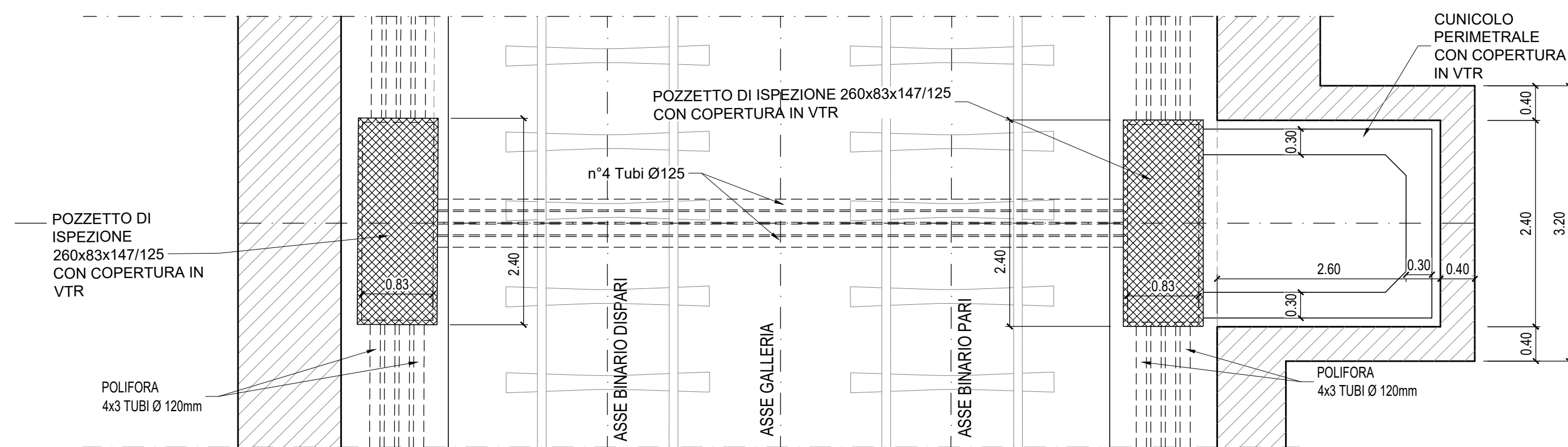


SEZIONE SCHEMATICA
IN CORRISPONDENZA NICCHIA REMOTIZZATORE

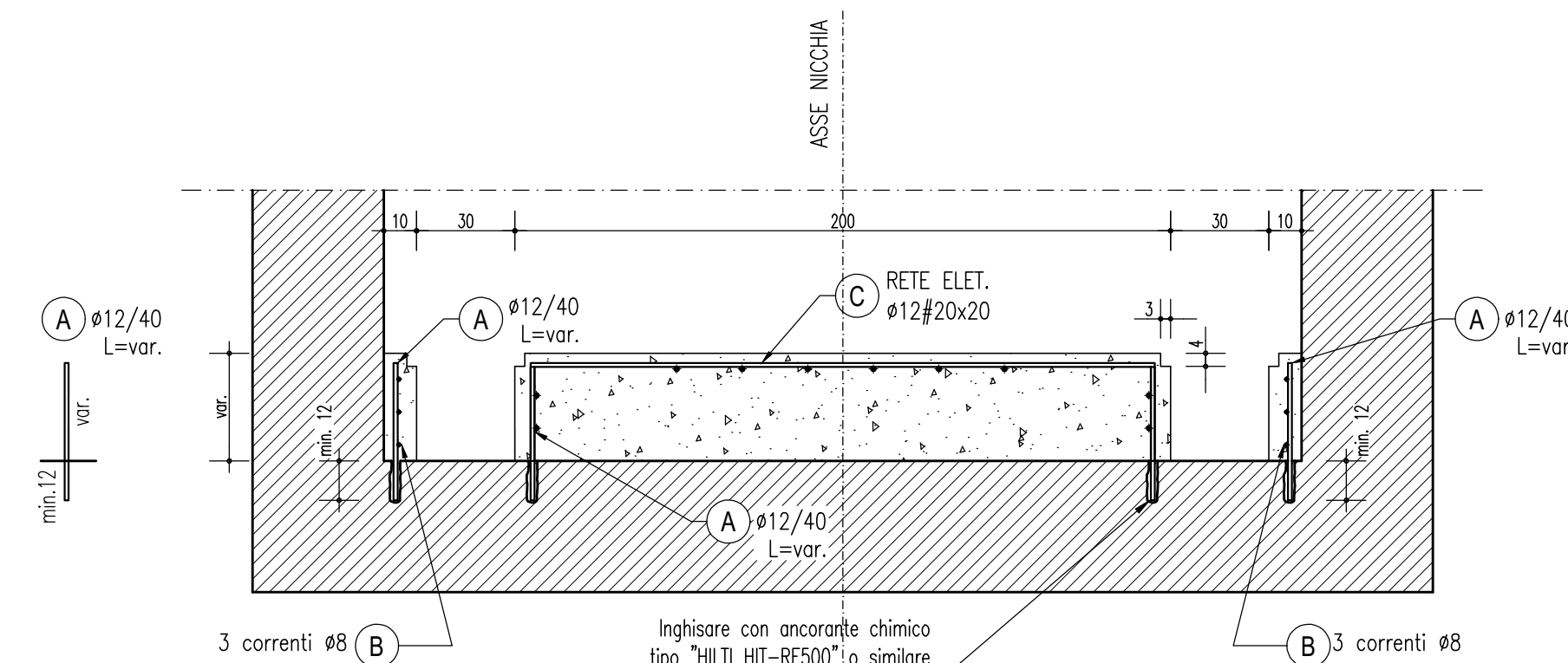


PIANTA TRATTO CON NICCHIA REMOTIZZATORE
scala 1:50



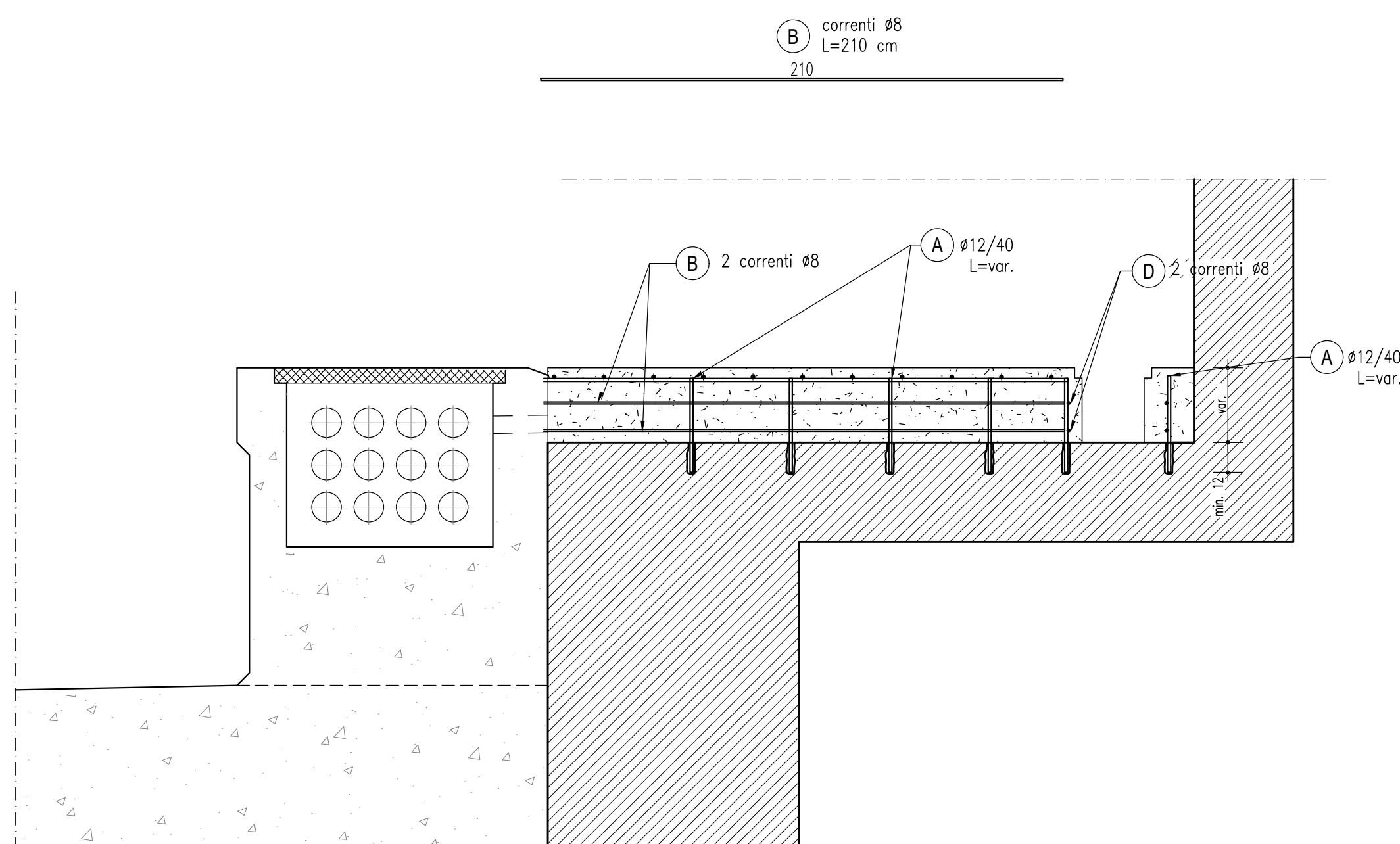
PARTICOLARE ARMATURA MASSETTO
NICCHIA REMOTIZZATORE

SEZIONE A-A
SCALA 1:20



PARTICOLARE ARMATURA MASSETTO
NICCHIA REMOTIZZATORE

SEZIONE B-B
SCALA 1:20



DESCRIZIONE	CODICE
• Tabella materiali	INOR12EE24TGA2700001
• Planimetria di individuazione dell'opera	INOR12EE24TGA2700001
• Profilo longitudinale generale dell'opera	INOR12EE24TGA2700001
• Pianta e sezione longitudinale tav. 1/6	INOR12EE24TGA2700001
• Pianta e sezione longitudinale tav. 2/6	INOR12EE24TGA2700002
• Pianta e sezione longitudinale tav. 3/6	INOR12EE24TGA2700003
• Pianta e sezione longitudinale tav. 4/6	INOR12EE24TGA2700004
• Pianta e sezione longitudinale tav. 5/6	INOR12EE24TGA2700005
• Pianta e sezione longitudinale tav. 6/6	INOR12EE24TGA2700006
• Planimetria sistemazione definitiva	INOR12EE24TGA2700002
• Sistemazione finale - Sezioni trasversali Tav. 1/2	INOR12EE24TGA2700001
• Sistemazione finale - Sezioni trasversali Tav. 2/2	INOR12EE24TGA2700002
• Concio 1 - Armatura Tav. 1/2	INOR12EE24TGA2700001
• Conci 2-3-4-5-8-9-10-11 - Armatura Tav. 1/2	INOR12EE24TGA2700002
• Conci 2-3-4-5-8-9-10-11 - Armatura Tav. 2/2	INOR12EE24TGA2700004
• Concio 6 - Armatura Tav. 1/2	INOR12EE24TGA2700001
• Concio 6 - Armatura Tav. 2/2	INOR12EE24TGA2700004
• Concio 7 - Armatura Tav. 1/2	INOR12EE24TGA2700007
• Concio 7 - Armatura Tav. 2/2	INOR12EE24TGA2700008
• Concio 12 - Armatura Tav. 1/2	INOR12EE24TGA2700009
• Concio 12 - Armatura Tav. 2/2	INOR12EE24TGA2700010
• Pianta drenaggi di piattaforma	INOR12EE24TGA2700001
• Opere di drenaggio di superficie	INOR12EE24TGA2700002
• Schema fasi costruttive	INOR12EE24TGA2701001
• TR00 - BARRIERE METALLICHE - COLLEGAMENTI EQUIPOTENZIALI	INOR11EE24TGA2700001

COMMITTENTE:

ALTA SORVEGLIANZA:

GENERAL CONTRACTOR:

INFRASTRUTTURE FERROVIARIE STRATEGICHE DEFINITE DALLA
LEGGE OBIETTIVO N. 443/01

LINEA A.V. /A.C. TORINO - VENEZIA Tratta MILANO - VERONA
Lotto funzionale Brescia-Verona
PROGETTO ESECUTIVO

GA27 - GALLERIA ARTIFICIALE BRESCIA EST DA PK 105+814 A PK 106+304
Nicchie tecnologiche
Particolari

GENERAL CONTRACTOR	DIRETTORE LAVORI	SCALA :
Consorzio Cepav due		Varie
Data:	Data:	

COMMESSA	LOTTO	FASE	ENTE	TIPO DOC.	OPERA/DISCIPLINA	PROGR.	REV.
INOR	12	E	E2	BZ	GA27/09	002	A

PROGETTAZIONE						IL PROGETTISTA	
Rev.	Descrizione	Redatto	Data	Verificato	Data	Progetto Integratore	Data
A	EMISSIONE	Marini	15/07/20	Beltrami	15/07/20	Liani	15/07/20
B							

Dott. Ing. Carlo M. A. BELTRAMI
Ordine Ingegneri Milano n°A.21004
Data: 15/07/20