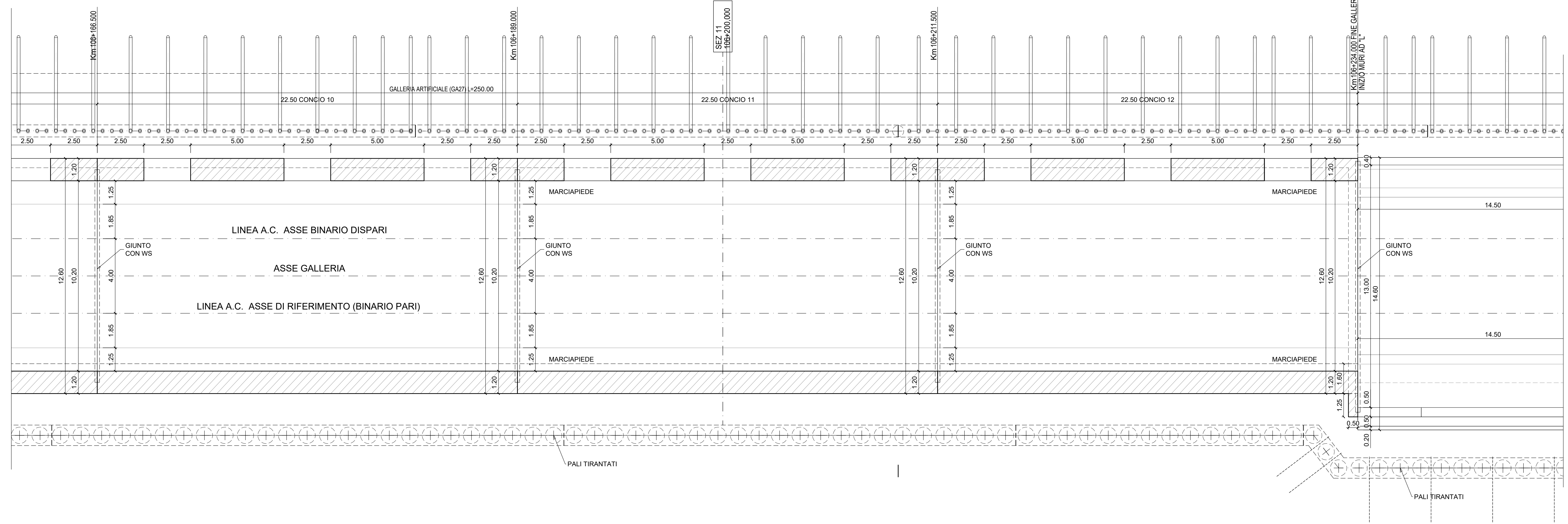


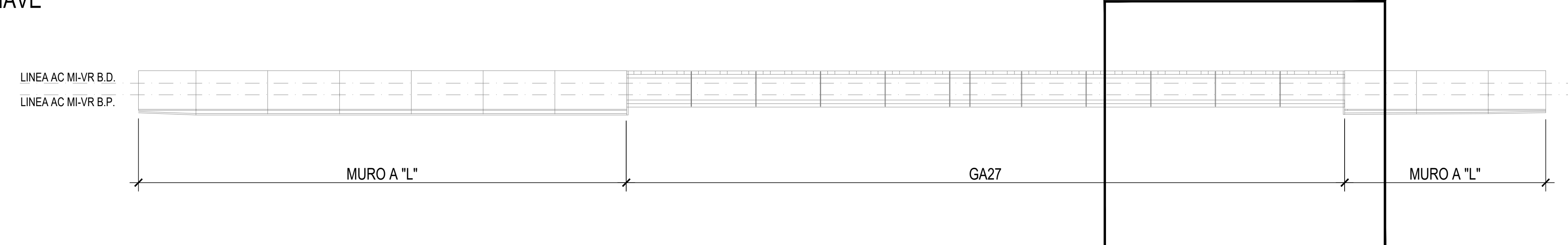
PIANTA GALLERIA - 5/6
scala 1:100

MILANO

VERONA



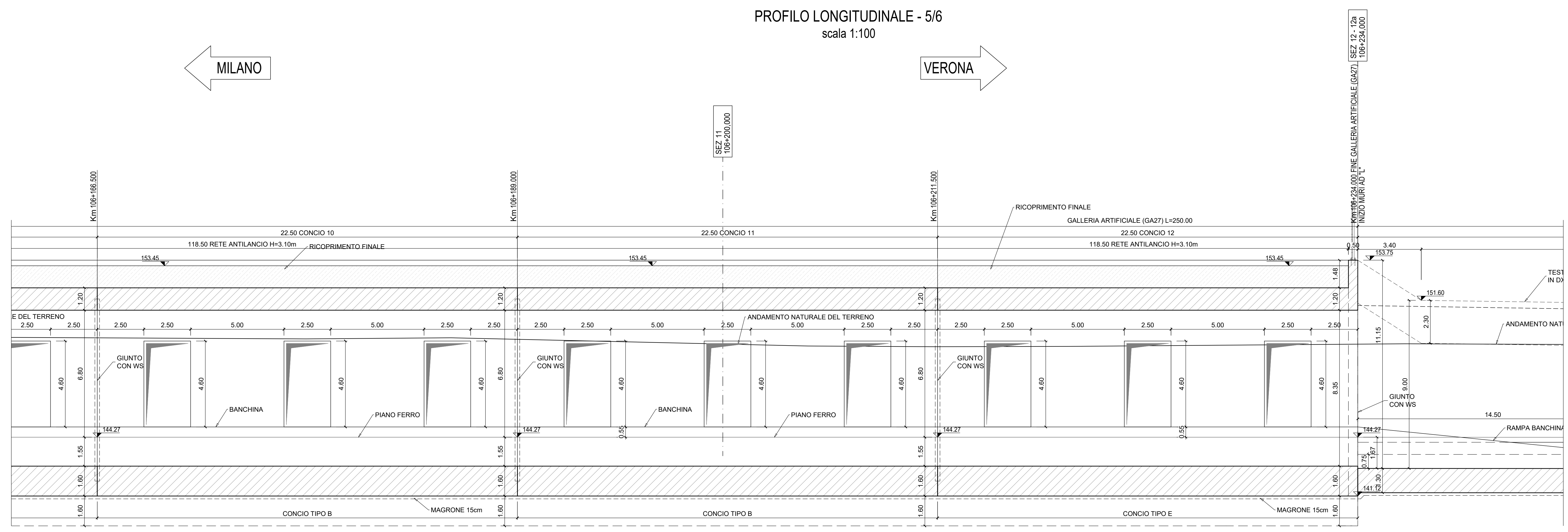
PIANTA CHIAVE



PROFILO LONGITUDINALE - 5/6
scala 1:100

MILANO

VERONA



DESEGNI DI RIFERIMENTO	
DESCRIZIONE	CODICE
• Tabella materiali	INDR201245GA2700001
• Planimetria di introduzione dell'opera	INDR201245GA2700001
• Profilo longitudinale generale dell'opera	INDR201245GA2700001
• Pianta e sezione longitudinale tav. 1/6	INDR201245GA2700001
• Pianta e sezione longitudinale tav. 2/6	INDR201245GA2700002
• Pianta e sezione longitudinale tav. 3/6	INDR201245GA2700003
• Pianta e sezione longitudinale tav. 4/6	INDR201245GA2700004
• Pianta e sezione longitudinale tav. 5/6	INDR201245GA2700005

COMMITTENTE:
RFI
RETE FERROVIARIA ITALIANA
GRUPPO FERROVIE DELLO STATO

ALTA SORVEGLIANZA:
ITALFERR
GRUPPO FERROVIE DELLO STATO

GENERAL CONTRACTOR:
Cepav due
Consorzio ENI per l'Alta Velocità

INFRASTRUTTURE FERROVIARIE STRATEGICHE DEFINITE DALLA LEGGE OBIETTIVO N. 443/01
LINEA A.V. I.A.C. TORINO - VENEZIA Tratta MILANO - VERONA
Lotto funzionale Brescia-Verona
PROGETTO ESECUTIVO
GA27 - GALLERIA ARTIFICIALE BRESCIA EST DA PK 105+814 A PK 106+304
Pianta e sezione longitudinale tav. 5/6

GENERAL CONTRACTOR: **Cepav due** DIRETTORE LAVORI: _____

SCALA: **1:100**

COMMESSA LOTTO FASE ENTE TIPO DOC. OPERA/DISCIPLINA PROG. REV.
INOR 12 E E2 PA GA2700 005 A

Rev.	Descrizione	Autore	Data	Verifica	Data	Approvazione	Data
A	EMMISSIONE		19/07/19	Belframi	19/07/19	Libri	19/07/19
B							
C							

PROGETTISTA: Dott. Ing. Carlo M. A. BELFRAMI
Online Ingegneri Milano n°A 21004
Data: 19/07/19

FIG. 751447334A File: INVR12E2EPAGA2700005A_10.DWG

Scale di plot: 1:1