

PLANIMETRIA DI SECONDO STADIO

SCALA 1:500

DISEGNI DI RIFERIMENTO

DESCRIZIONE	CODICE
RF - RILEVATO COLLEGAMENTO QBSE-AVIAC DA PK 107+684.00 A PK 109+134.00 - PLANIMETRIA DI SECONDO STADIO - TAVOLA 1/4	INDIRIZZO: 2222222222222222
RF - RILEVATO COLLEGAMENTO QBSE-AVIAC DA PK 107+684.00 A PK 109+134.00 - PLANIMETRIA DI SECONDO STADIO - TAVOLA 1/4	INDIRIZZO: 2222222222222222
OPERE DA PERFORMARE TECNICAMENTE - PLANIMETRIA DI SECONDO STADIO - ELABORAZIONE DI RIFERIMENTO	INDIRIZZO: 2222222222222222

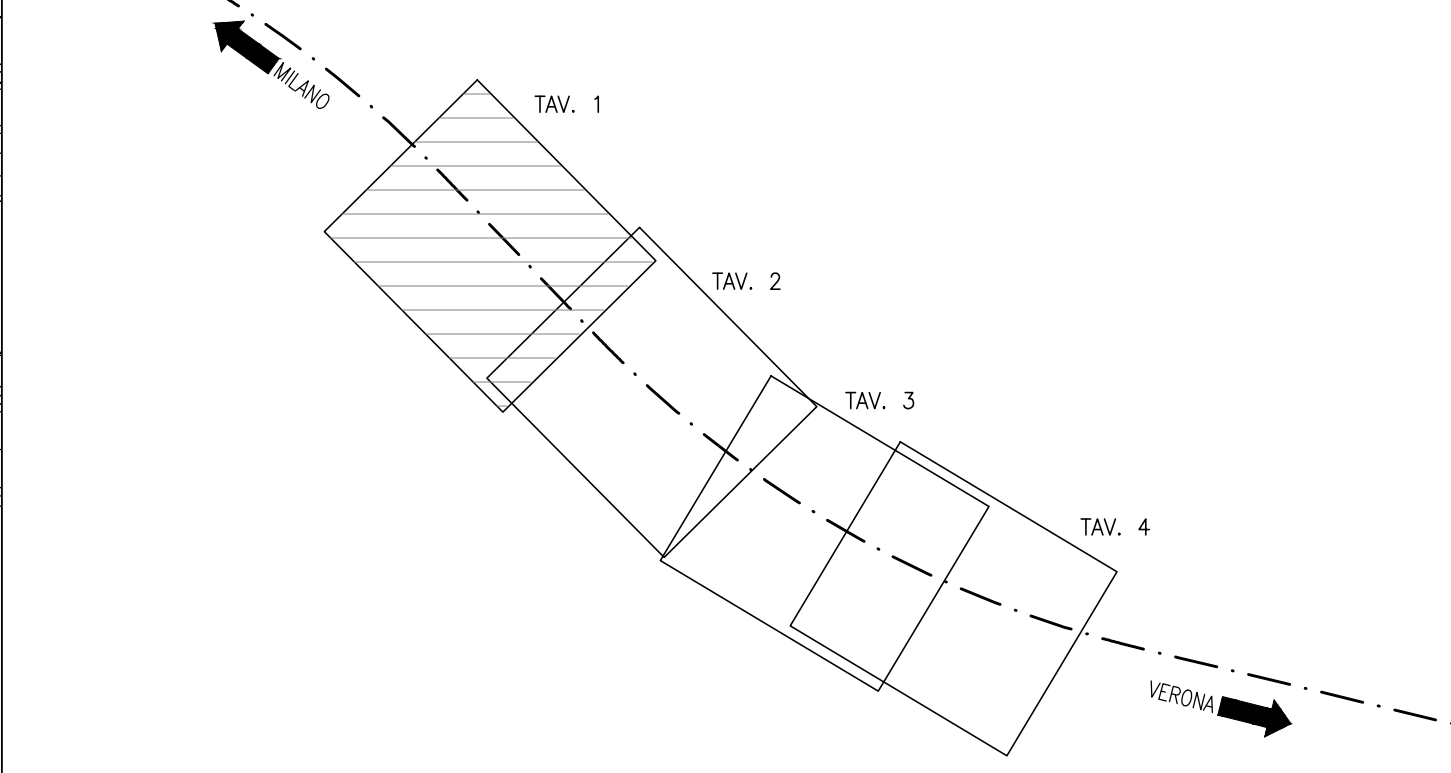
NOTE GENERALI

Distribuzione canaletti passaviventi sulla tratta Brescia-Verona

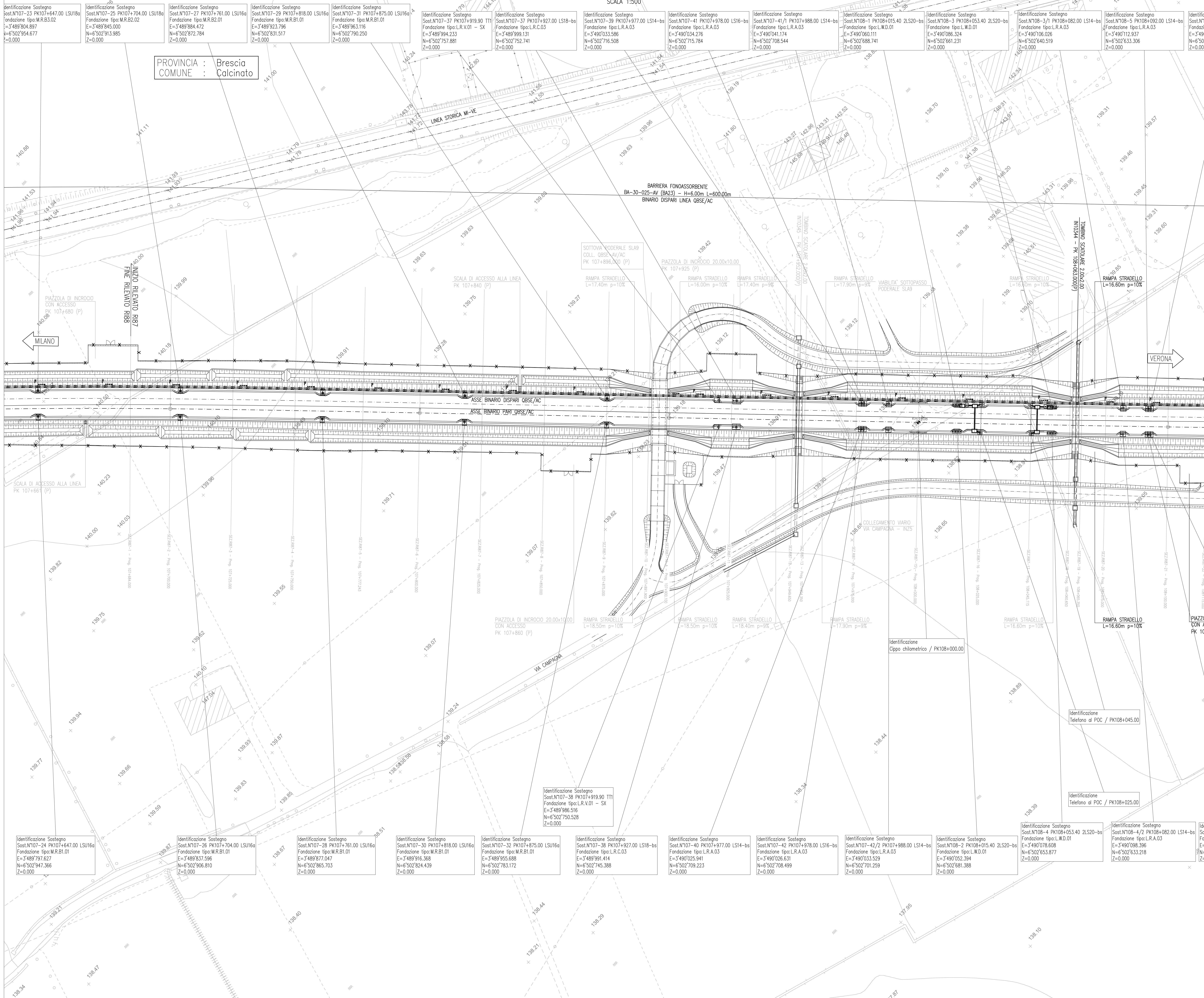
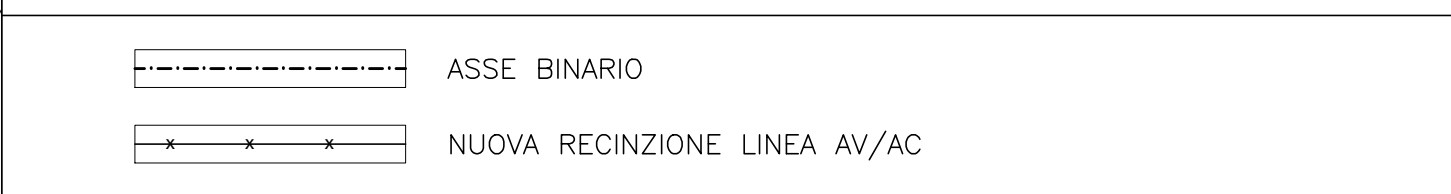
PK_inizio	PK_fine	BINARIO	H21	H35	H40	Polifora	Sito/Tracciato
105+384	105+461	BD	BP	154			Linea
105+461	105+786	BD	BP		650		PI2 Brescia Est (lato AV)
105+786	105+814	BD	BP	96			Linea
105+814	106+304	BD	BP			980	Linea
106+304	106+784	BD	BP	960			Linea
106+784	109+246	BD	BP		4.924		POC Brescia Est
109+246	110+551	BD	BP	2.610			Linea
110+551	110+928	BD	BP		754		viadotto Chiese
110+928	111+740	BD	BP	1.624			Linea
111+740	112+200	BD	BP		920		Linea
112+200	114+081	BD	BP	3.762			Linea
114+081	122+769	BD	BP		17.376		Linea
122+769	126+950	BD	BP	8.362			Linea
126+950	127+000	BD	BP		100		Linea
127+000	127+202	BD	BP	404			Linea
127+202	127+882	BD	BP		360		Linea
127+882	130+211	BD	BP	5.658			Linea
130+211	134+232	BD	BP		8.042		Linea
134+232	134+552	BD	BP	640			viadotto Mincio
134+552	137+035	BD	BP		4.926		Linea
137+035	138+130	BD	BP	2.190			Linea
138+130	138+492	BD	BP		724		Linea
138+492	139+506	BD	BP	2.028			Linea
139+506	139+589	BD	BP		166		Linea
139+589	139+611	BD	BP	44			viadotto Tione
139+611	139+968	BD	BP		714		Linea
139+968	140+091	BD	BP	246			viadotto Tionello
140+091	144+046	BD	BP		7.910		Linea
144+046	146+031	BD	BP		3.970		POC Sena
146+031	147+808	BD	BP	3.554			Linea
147+808	148+835	BD	BP		2.054		PC/PJ V/ Mercè
148+835	150+412	BD	BP	3.154			Linea
150+412	150+600	BD	BP		376		PI2 VR Ovest (lato AV)
150+600	150+780	BD	BP	360			Linea

PK_inizio	PK_fine	BINARIO	H21	H35	H40	Polifora	Sito/Tracciato
140+412	140+775	BD	BP	734			Linea
42.912 754 11.974 42.218							

PIANTA CHIAVE



LEGENDA



Identificazione Sostegno Sost.N°107-23 PK107+647.00 LSU16a Fondazione tipo: M.R.B3.02 E=3'489.804.897 N=6'502'954.677 Z=0.000	Identificazione Sostegno Sost.N°107-25 PK107+704.00 LSU18a Fondazione tipo: M.R.B2.02 E=3'489.845.000 N=6'502'913.995 Z=0.000	Identificazione Sostegno Sost.N°107-27 PK107+761.00 LSU16a Fondazione tipo: M.R.B2.01 E=3'489.884.472 N=6'502'872.784 Z=0.000	Identificazione Sostegno Sost.N°107-29 PK107+818.00 LSU16a Fondazione tipo: M.R.B1.01 E=3'489.923.796 N=6'502'831.517 Z=0.000	Identificazione Sostegno Sost.N°107-31 PK107+875.00 LSU16a Fondazione tipo: M.R.B1.01 E=3'489.963.116 N=6'502'790.250 Z=0.000	Identificazione Sostegno Sost.N°107-37 PK107+919.90 TT1 Fondazione tipo: L.R.V.01 - SX E=3'489.994.233 N=6'502'757.881 Z=0.000	Identificazione Sostegno Sost.N°107-37 PK107+927.00 LS18-bs Fondazione tipo: L.R.C.03 E=3'489.999.131 N=6'502'752.741 Z=0.000	Identificazione Sostegno Sost.N°107-39 PK107+977.00 LS14-bs Fondazione tipo: L.R.A.03 E=3'490.033.586 N=6'502'716.508 Z=0.000	Identificazione Sostegno Sost.N°107-41 PK107+978.00 LS16-bs Fondazione tipo: L.R.A.03 E=3'490.034.276 N=6'502'715.784 Z=0.000	Identificazione Sostegno Sost.N°107-41/1 PK107+988.00 LS14-bs Fondazione tipo: L.R.A.03 E=3'490.041.174 N=6'502'708.544 Z=0.000	Identificazione Sostegno Sost.N°108-1 PK108+015.40 ZLS20-bs Fondazione tipo: L.W.D.01 E=3'490.060.111 N=6'502'668.741 Z=0.000	Identificazione Sostegno Sost.N°108-3 PK108+053.40 ZLS20-bs Fondazione tipo: L.W.D.01 E=3'490.086.324 N=6'502'661.231 Z=0.000	Identificazione Sostegno Sost.N°108-3/1 PK108+082.00 LS14-bs Fondazione tipo: L.R.A.03 E=3'490.106.026 N=6'502'640.519 Z=0.000	Identificazione Sostegno Sost.N°108-5 PK108+092.00 LS14-bs Fondazione tipo: L.R.A.03 E=3'490.112.937 N=6'502'633.306 Z=0.000	Identificazione Sostegno Sost.N°108-8 Fondazione tipo: L.R.A.03 E=3'490.112.937 N=6'502'633.306 Z=0.000
--	--	--	--	--	---	--	--	--	--	--	--	---	---	--

Identificazione Sostegno Sost.N°107-24 PK107+647.00 LSU16a Fondazione tipo: M.R.B1.01 E=3'489.797.627 N=6'502'947.366 Z=0.000	Identificazione Sostegno Sost.N°107-26 PK107+704.00 LSU16a Fondazione tipo: M.R.B1.01 E=3'489.837.596 N=6'502'906.810 Z=0.000	Identificazione Sostegno Sost.N°107-28 PK107+761.00 LSU16a Fondazione tipo: M.R.B1.01 E=3'489.877.047 N=6'502'865.703 Z=0.000	Identificazione Sostegno Sost.N°107-30 PK107+818.00 LSU16a Fondazione tipo: M.R.B1.01 E=3'489.916.368 N=6'502'824.439 Z=0.000	Identificazione Sostegno Sost.N°107-32 PK107+875.00 LSU16a Fondazione tipo: M.R.B1.01 E=3'489.955.688 N=6'502'783.172 Z=0.000	Identificazione Sostegno Sost.N°107-38 PK107+919.90 TT1 Fondazione tipo: L.R.V.01 - SX E=3'489.986.516 N=6'502'750.528 Z=0.000	Identificazione Sostegno Sost.N°107-38 PK107+927.00 LS18-bs Fondazione tipo: L.R.C.03 E=3'489.991.414 N=6'502'745.388 Z=0.000	Identificazione Sostegno Sost.N°107-40 PK107+977.00 LS14-bs Fondazione tipo: L.R.A.03 E=3'490.025.941 N=6'502'709.223 Z=0.000	Identificazione Sostegno Sost.N°107-42 PK107+978.00 LS16-bs Fondazione tipo: L.R.A.03 E=3'490.026.631 N=6'502'708.499 Z=0.000	Identificazione Sostegno Sost.N°107-42/2 PK107+988.00 LS14-bs Fondazione tipo: L.R.A.03 E=3'490.033.529 N=6'502'701.259 Z=0.000	Identificazione Sostegno Sost.N°108-2 PK108+015.40 ZLS20-bs Fondazione tipo: L.W.D.01 E=3'490.078.608 N=6'502'653.877 Z=0.000	Identificazione Sostegno Sost.N°108-4 PK108+053.40 ZLS20-bs Fondazione tipo: L.W.D.01 E=3'490.086.324 N=6'502'661.231 Z=0.000	Identificazione Sostegno Sost.N°108-4/2 PK108+082.00 LS14-bs Fondazione tipo: L.R.A.03 E=3'490.098.396 N=6'502'633.218 Z=0.000	Identificazione Sostegno Sost.N°108-8 Fondazione tipo: L.R.A.03 E=3'490.112.937 N=6'502'633.306 Z=0.000
--	--	--	--	--	---	--	--	--	--	--	--	---	--

COMMITTENTE:

ALTA SORVEGLIANZA:

GENERAL CONTRACTOR:

Consorzio ENI per l'Alta Velocità

INFRASTRUTTURE FERROVIARIE STRATEGICHE DEFINITE DALLA LEGGE OBIETTIVO N. 443/01

LINEA A.V./A.C. TORINO - VENEZIA Tratta MILANO - VERONA
Lotto funzionale Brescia-Verona
PROGETTO ESECUTIVO

RF17 - RILEVATO COLLEGAMENTO QBSE-AVIAC DA PK 107+684.00 A PK 109+134.00
PLANIMETRIA DI SECONDO STADIO
TAVOLA 1/4

GENERAL CONTRACTOR: **Cepav due**

DIRETTORE LAVORI: _____

SCALA: **1:500**

COMMESSA: **INOR 12 E E2 P8 R18707 001 A**

PROGETTAZIONE:

Rev.	Descrizione	Autore	Data	Verifica	Data	Progetto	Data
A	EMMISSIONE	_____	18/06/20	_____	08/06/20	_____	08/06/20
B							
C							

FILE: INOR12E2P8R1870701A_02.dwg