PIANTA OPERE PROVVISIONALI
SCALA 1:50

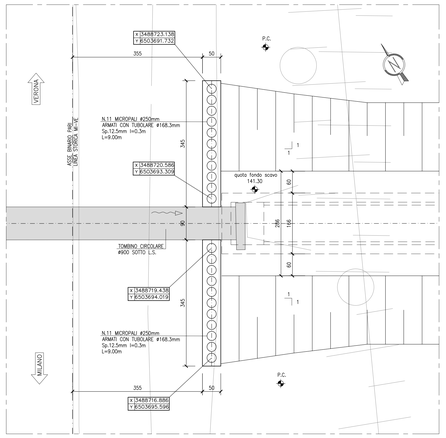

PIANTA
SCALA 1:50

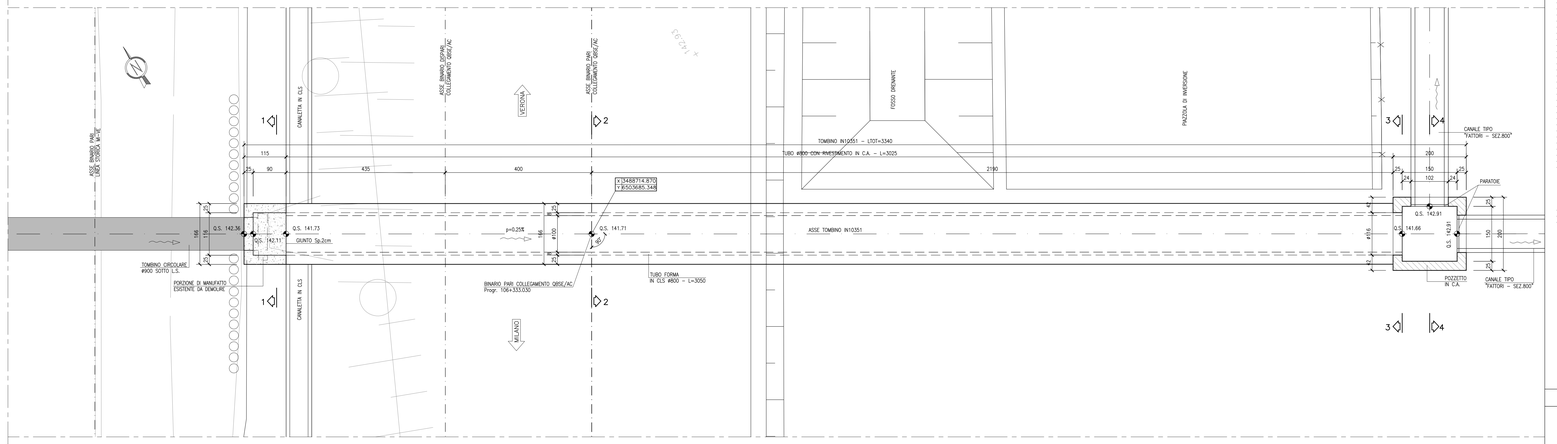

SEZIONE LONGITUDINALE OPERE PROVVISIONALI
SCALA 1:50

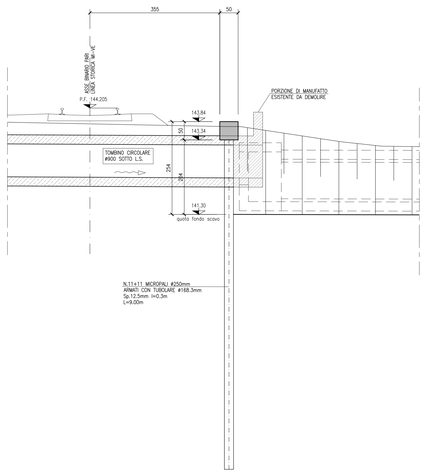

SEZIONE LONGITUDINALE
SCALA 1:50

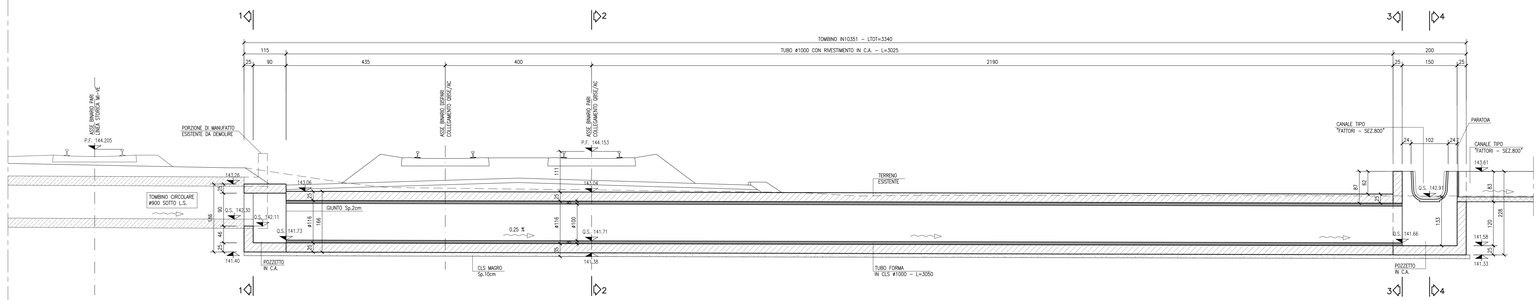

PROSPETTO OPERE PROVVISIONALI
SCALA 1:50

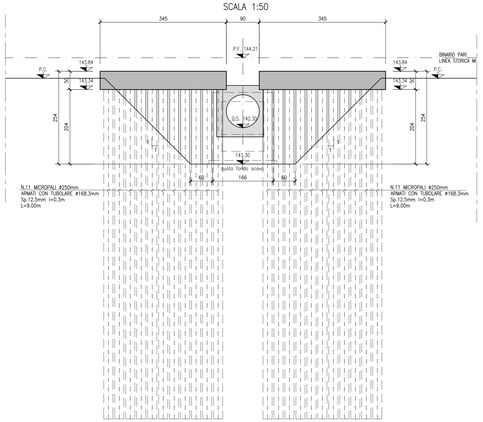

ARMATURA RIVESTIMENTO TUBO
SCALA 1:25

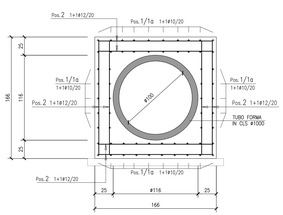

FERRI LONGITUDINALI		
POS.	N° FERRI	LUNGHEZZA [cm]
1	34+26	1200
1a	2X(34+26)	970

NOTA: LA SOVRAPPOSIZIONE TRA I FERRI LONGITUDINALI PARI A 60cm



ARMATURA POZZETTO DI IMBOCCO
SCALA 1:25

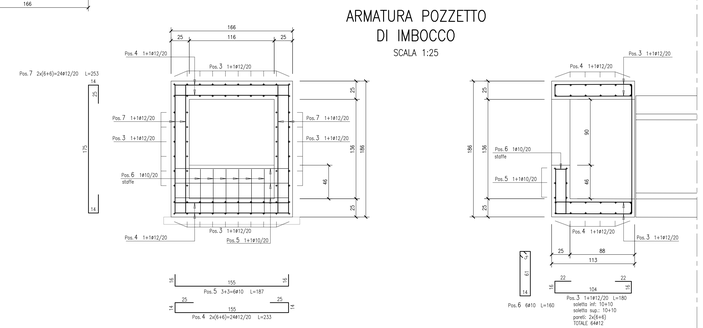

SEZIONE 1–1
SCALA 1:50

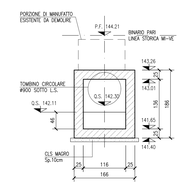

SEZIONE 2–2
SCALA 1:50

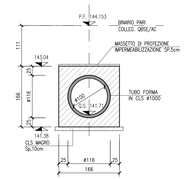

SEZIONE 3–3
SCALA 1:50

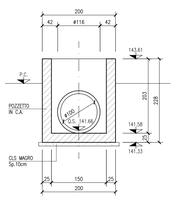

SEZIONE 4–4
SCALA 1:50

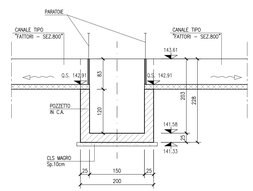

DISEGNI DI RIFERIMENTO

DESCRIZIONE	CODICE
– RB8 – PLANIMETRIA DI PROGETTO – TAVOLA 1	INOR12EZZPRRB8000001
– RB8 – PLANIMETRIA DI PROGETTO – TAVOLA 2	INOR12EZZPRRB8000002
– RB8 – PLANIMETRIA DI PROGETTO – TAVOLA 3	INOR12EZZPRRB8000003
– RB8 – PLANIMETRIA IDRAULICA – TAVOLA 1	INOR12EZZPRRB8040001
– RB8 – PLANIMETRIA IDRAULICA – TAVOLA 2	INOR12EZZPRRB8040002
– RB8 – PLANIMETRIA IDRAULICA – TAVOLA 3	INOR12EZZPRRB8040003
– RB8 – RELAZIONE IDRAULICA	INOR12EZZRGRB8040001
– RB8 – RELAZIONE IDRAULICA	INOR12EZZRGRB8040001
– RB8 – SEZIONI TRASVERSALI – TAVOLA 1	INOR12EZZWIRB8000001
– RB8 – SEZIONI TRASVERSALI – TAVOLA 2	INOR12EZZWIRB8000002
– RB8 – SEZIONI TRASVERSALI – TAVOLA 3	INOR12EZZWIRB8000003
– RB8 – SEZIONI TRASVERSALI – TAVOLA 4	INOR12EZZWIRB8000004
– RB8 – SEZIONI TRASVERSALI – TAVOLA 5	INOR12EZZWIRB8000005
– RB8 – SEZIONI TRASVERSALI – TAVOLA 6	INOR12EZZWIRB8000006
– RB8 – SEZIONI TRASVERSALI – TAVOLA 7	INOR12EZZWIRB8000007
– RB8 – SEZIONI TRASVERSALI – TAVOLA 8	INOR12EZZWIRB8000008
– RB8 – SEZIONI TRASVERSALI – TAVOLA 9	INOR12EZZWIRB8000009
– RB8 – IN10350 – TOMBINO CIRCOLARE Ø1000 – PK 106+426,00 – CARPENTERIA E ARMATURA	INOR12EZZBZRB8004002
– RB8 – IN10349 – TOMBINO CIRCOLARE Ø600 – PK 106+681,25 – CARPENTERIA E ARMATURA	INOR12EZZBZRB8004003
– RB8 – IN10348 – TOMBINO CIRCOLARE Ø1500 – PK 107+598,25 – CARPENTERIA	INOR12EZZBZRB8004001
– RB8 – IN10348 – TOMBINO CIRCOLARE Ø1500 – PK 107+598,25 – ARMATURA	INOR12EZZBZRB8004004
– RB8 – IN10347 – TOMBINO CIRCOLARE Ø600 – PK 107+812,00 – CARPENTERIA E ARMATURA	INOR12EZZBZRB8004005
– RB8 – PLANIMETRIA DI SISTEMAZIONE IDRAULICA TOMBINI – TAVOLA 1	INOR12EZZPZRB8040001
– RB8 – PLANIMETRIA DI SISTEMAZIONE IDRAULICA TOMBINI – TAVOLA 2	INOR12EZZPZRB8040002
– RB8 – PLANIMETRIA DI SISTEMAZIONE IDRAULICA TOMBINI – TAVOLA 3	INOR12EZZPZRB8040003
– RB8 – PLANIMETRIA DI SISTEMAZIONE IDRAULICA TOMBINI – TAVOLA 4	INOR12EZZPZRB8040004
– RB8 – TOMBINI CIRCOLARI – RELAZIONE DI CALCOLO	INOR12EZZLRB8040001
– RB8 – TOMBINI CIRCOLARI – ALLEGATO ALLA RELAZIONE DI CALCOLO –TABULATI DI CALCOLO	INOR12EZZLRB8040002
– RB8 – TOMBINI CIRCOLARI Ø400 PER SMALTIMENTO ACQUE DI PIATTAFORMA – CARPENTERIA E ARMATURA	INOR12EZZBZRB8004006
– IN00 – TIPOLOGICO TOMBINI IDRAULICI – CARATTERISTICHE DEI MATERIALI	INOR11EE24TIN0000001
– IN00 – TIPOLOGICO TOMBINI IDRAULICI – PARTICOLARI IMPERMEABILIZZAZIONE E GIUNTI	INOR11EZZBZNZZ00001
– IN00 – TIPOLOGICO TOMBINI IDRAULICI – PARTICOLARI COSTRUTTIVI BARRIERE DI SICUREZZA E PARAPETTI	INOR11EZZBZNZZ00002

NOTE GENERALI

- TUTTE LE MISURE SONO ESPRESSE IN CENTIMETRI
- TUTTE LE QUOTE ALTIMETRICHE SONO ESPRESSE IN METRI s.l.m.
- TUTTI GLI ANGOLI SONO ESPRESSI IN GRADI DECIMALI
- TUTTE LE PROGRESSIVE SONO ESPRESSE IN CHILOMETRI

CARATTERISTICHE DEI MATERIALI

- PER LE CARATTERISTICHE DEI MATERIALI DEL TOMBINO FARE RIFERIMENTO ALL'ELABORATO INOR11EE24TIN0000001

COMMITTENTE:

RFI RETE FERROVIARIA ITALIANA
GRUPPO FERROVIE DELLO STATO

ALTA SORVEGLIANZA:

ITALFERR
GRUPPO FERROVIE DELLO STATO

GENERAL CONTRACTOR:

Cepav due
Consorzio ENI per l' Alta Velocità

INFRASTRUTTURE FERROVIARIE STRATEGICHE DEFINITE DALLA LEGGE OBIETTIVO N. 443/01

LINEA A.V. /A.C. TORINO - VENEZIA Tratta MILANO - VERONA
Lotto funzionale Brescia-Verona
PROGETTO ESECUTIVO

RI88 - RILEVATO COLLEG. QBSE-AV/AC DA PK 106+304,000 A PK 107+684,000
IN10351
TOMBINO CIRCOLARE Ø1000 - PK 106+333,03
CARPENTERIA E ARMATURA

GENERAL CONTRACTOR	DIRETTORE LAVORI	SCALA:
Consorzio Cepav due Data:	Data:	VARIE

COMMESSA	LOTTO	FASE	ENTE	TIPO DOC.	OPERA/DISCIPLINA	PROGR.	REV.
INOR	12	E	E2	BZ	RI8804	001	A

PROGETTAZIONE

Rev.	Descrizione	Redatto	Data	Verificato	Data	Progettista Integrativo	Data	IL PROGETTISTA
A	EMISSIONE	Rizzoli	05/09/19	Aiello	05/09/19	Liami	05/09/19	ORDINE DEGLI INGEGNERI DELLA PROVINCIA DI BOLOGNA Ing. Paolo Liami n. 2134
B								
C								

CIG 7514473334A — File: INOR12EE2BZRI8804001A_10.dwg

Progetto cofinanziato dalla Unione Europea

CUP: F81H91000000008

Scala di plot: 1: