PIANTA

SCALA 1:50

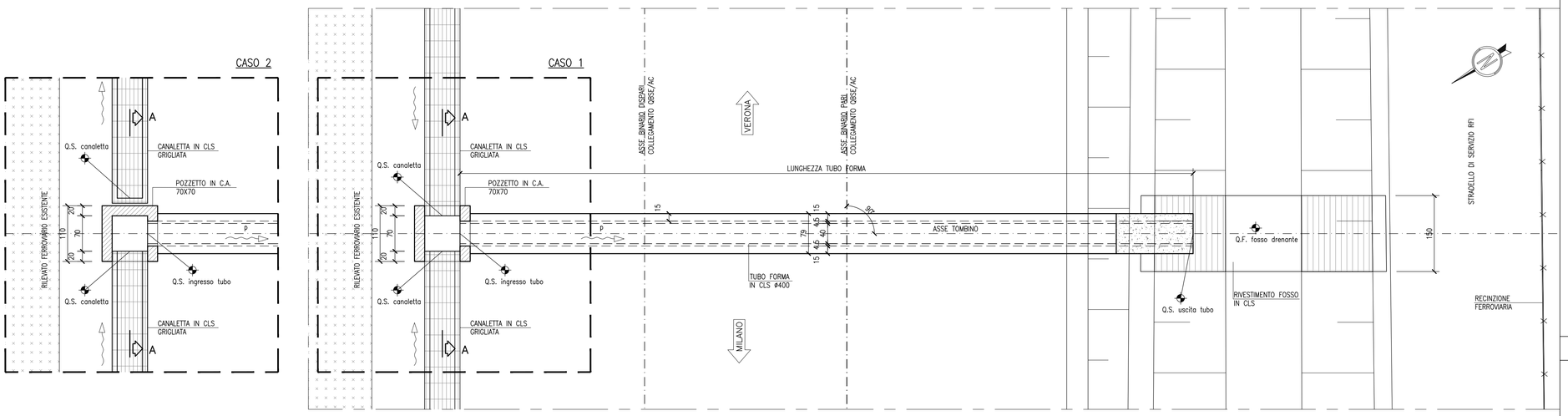

SEZIONE LONGITUDINALE

SCALA 1:50

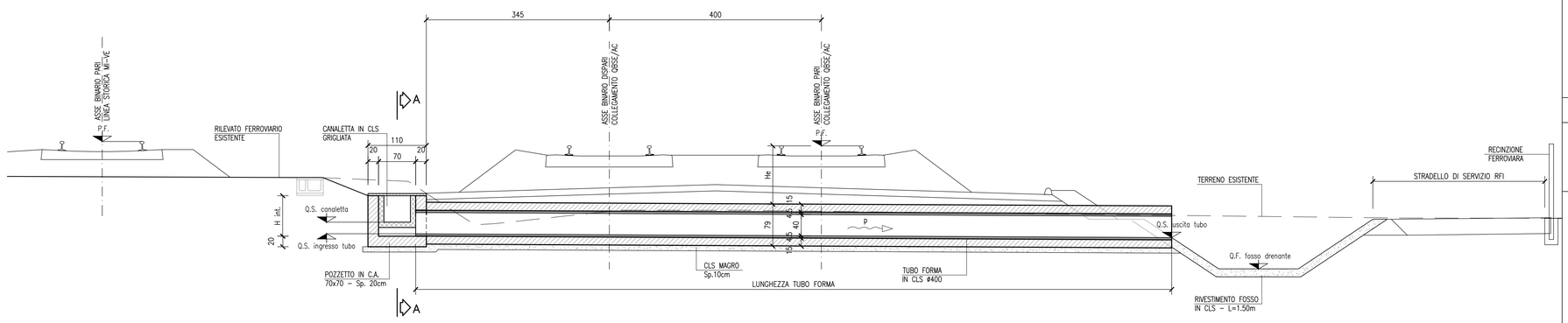

SEZIONE A–A

SCALA 1:50

CASO 1

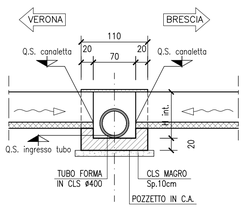

CASO 2

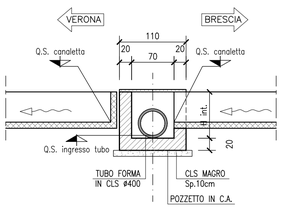

SEZIONE TRASVERSALE TUBO

SCALA 1:25

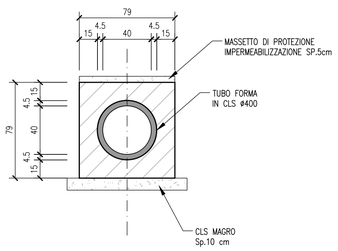

ARMATURA RIVESTIMENTO TUBO

SCALA 1:25

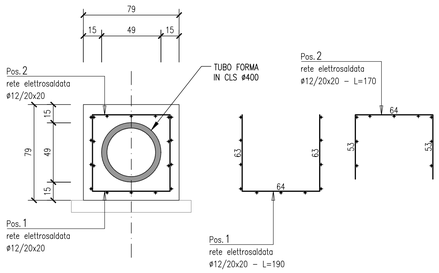

LEGENDA
Q.S. = quota scorrimento
Q.F. = quota fondo
p = pendenza
He = altezza ricoprimento
P.F. = piano ferro

CARATTERISTICHE TUBAZIONI SMALTIMENTO ACQUE METEORICHE DI PIATTAFORMA										
PROGRESSIVA	COORDINATE	P.F.	Q.S. canaletta	Q.S. ingresso	Q.S. uscita	Q.F. fosso drenante	lunghezza tubo	p	He	H int. pozz.
106+386	X = 3488759.933 Y = 6503657.506	144.071	142.63	142.41	142.34	141.75	14.25m	0.50%	1.10m	0.80m
106+564	X = 3488911.361 Y = 6503563.945	143.795	142.36	142.04	141.66	140.86	15.00m	2.55%	1.35m	0.90m
106+639	X = 3488975.165 Y = 6503524.524	143.678	142.24	142.02	141.95	141.26	14.25m	0.50%	1.10m	0.80m
106+783	X = 3489097.669 Y = 6503448.835	143.454	142.01	141.70	141.25	140.45	15.10m	3.00%	1.39m	0.90m
106+883	X = 3489182.741 Y = 6503396.273	143.299	141.86	141.55	141.25	140.45	14.90m	2.00%	1.31m	0.90m
106+983	X = 3489267.813 Y = 6503343.711	143.144	141.70	141.39	141.04	139.95	14.90m	2.35%	1.34m	0.90m
107+000	X = 3489282.275 Y = 6503334.775	143.117	141.68	141.36	140.85	139.95	15.00m	3.40%	1.42m	0.90m

DISEGNI DI RIFERIMENTO

DESCRIZIONE	CODICE
– RI88 – RELAZIONE TECNICA GENERALE	INOR12EE2RORI8800001
– RI88 – PLANIMETRIA DI PROGETTO – TAVOLA 1	INOR12EE2P8RI8800001
– RI88 – PLANIMETRIA DI PROGETTO – TAVOLA 2	INOR12EE2P8RI8800002
– RI88 – PLANIMETRIA DI PROGETTO – TAVOLA 3	INOR12EE2P8RI8800003
– RI88 – PLANIMETRIA IDRAULICA – TAVOLA 1	INOR12EE2P8RI8804001
– RI88 – PLANIMETRIA IDRAULICA – TAVOLA 2	INOR12EE2P8RI8804002
– RI88 – PLANIMETRIA IDRAULICA – TAVOLA 3	INOR12EE2P8RI8804003
– RI88 – PROFILO LONGITUDINALE	INOR12EE2FTRI8800001
– RI88 – RELAZIONE IDRAULICA	INOR12EE2RIRI8804001
– RI88 – SEZIONI TRASVERSALI – TAVOLA 1	INOR12EE2W9RI8800001
– RI88 – SEZIONI TRASVERSALI – TAVOLA 2	INOR12EE2W9RI8800002
– RI88 – SEZIONI TRASVERSALI – TAVOLA 3	INOR12EE2W9RI8800003
– RI88 – SEZIONI TRASVERSALI – TAVOLA 4	INOR12EE2W9RI8800004
– RI88 – SEZIONI TRASVERSALI – TAVOLA 5	INOR12EE2W9RI8800005
– RI88 – SEZIONI TRASVERSALI – TAVOLA 6	INOR12EE2W9RI8800006
– RI88 – SEZIONI TRASVERSALI – TAVOLA 7	INOR12EE2W9RI8800007
– RI88 – SEZIONI TRASVERSALI – TAVOLA 8	INOR12EE2W9RI8800008
– RI88 – SEZIONI TRASVERSALI – TAVOLA 9	INOR12EE2W9RI8800009
– RI88 – TOMBINI CIRCOLARI – RELAZIONE DI CALCOLO	INOR12EE2CLRI8804001
– RI88 – TOMBINI CIRCOLARI – ALLEGATO ALLA RELAZIONE DI CALCOLO – TABULATI DI CALCOLO	INOR12EE2CLRI8804002
– RI88 – SEZIONE TIPO TRATTO IN AFFIANCAMENTO ALLA LINEA STORICA	INOR12EE2WBRI8800001

NOTE GENERALI

- TUTTE LE MISURE SONO ESPRESSE IN CENTIMETRI
- TUTTE LE QUOTE ALTIMETRICHE SONO ESPRESSE IN METRI s.l.m.
- TUTTI GLI ANGOLI SONO ESPRESSI IN GRADI DECIMALI
- TUTTE LE PROGRESSIVE SONO ESPRESSE IN CHILOMETRI
- TUTTE LE COORDINATE SONO ESPRESSE IN METRI

- PER I DETTAGLI RELATIVI ALLE IMPERMEABILIZZAZIONI DELLE SUPERFICI CONTRO TERRA E DEI GIUNTI SI APPLICANO I PARTICOLARI RIPORTATI NELL'ELABORATO INOR11EE2BZIN0009001

CARATTERISTICHE MATERIALI

- PER LE CARATTERISTICHE DEI MATERIALI FARE RIFERIMENTO ALL'ELABORATO INOR11EE24TIN0000001

COMMITTENTE:

RFI RETE FERROVIARIA ITALIANA
GRUPPO FERROVIE DELLO STATO

ALTA SORVEGLIANZA:

ITALFERR
GRUPPO FERROVIE DELLO STATO

GENERAL CONTRACTOR:

Cepav due
Consorzio ENI per l' Alta Velocità

INFRASTRUTTURE FERROVIARIE STRATEGICHE DEFINITE DALLA LEGGE OBIETTIVO N. 443/01

LINEA A.V. /A.C. TORINO - VENEZIA Tratta MILANO - VERONA
Lotto funzionale Brescia-Verona
PROGETTO ESECUTIVO

RI88 - RILEVATO COLLEG. QBSE-AV/AC DA PK 106+304,000 A PK 107+684,000
TOMBINI CIRCOLARI Ø400 PER SMALTIMENTO ACQUE DI PIATTAFORMA
CARPENTERIA E ARMATURA

GENERAL CONTRACTOR
Consorzio Cepav due
Data:

DIRETTORE LAVORI
Data:

SCALA : VARIE

COMMESSA	LOTTO	FASE	ENTE	TIPO DOC.	OPERA/DISCIPLINA	PROGR.	REV.
IN0R	12	E	E2	BZ	RI8804	006	A

PROGETTAZIONE

Rev.	Descrizione	Redatto	Data	Verificato	Data	Progettista Integratore	Data
A	EMISSIONE	Roncà	10/05/20	Aiello	10/05/20	Liani	10/05/20
B							
C							

PROGETTISTA
ORDINE INGEGNERI VERONA E PROVINCIA
Dott. Ing. V. Liani
ALBO PROFESSIONALE INGEGNERI VERONA N° 2141
Data: 10/05/20

CIG. 751447334A
File: INOR12EE2BZRI8804006A_10.dwg

Progetto cofinanziato dalla Unione Europea

CUP: F81H91000000008

Scala di plot: 1: