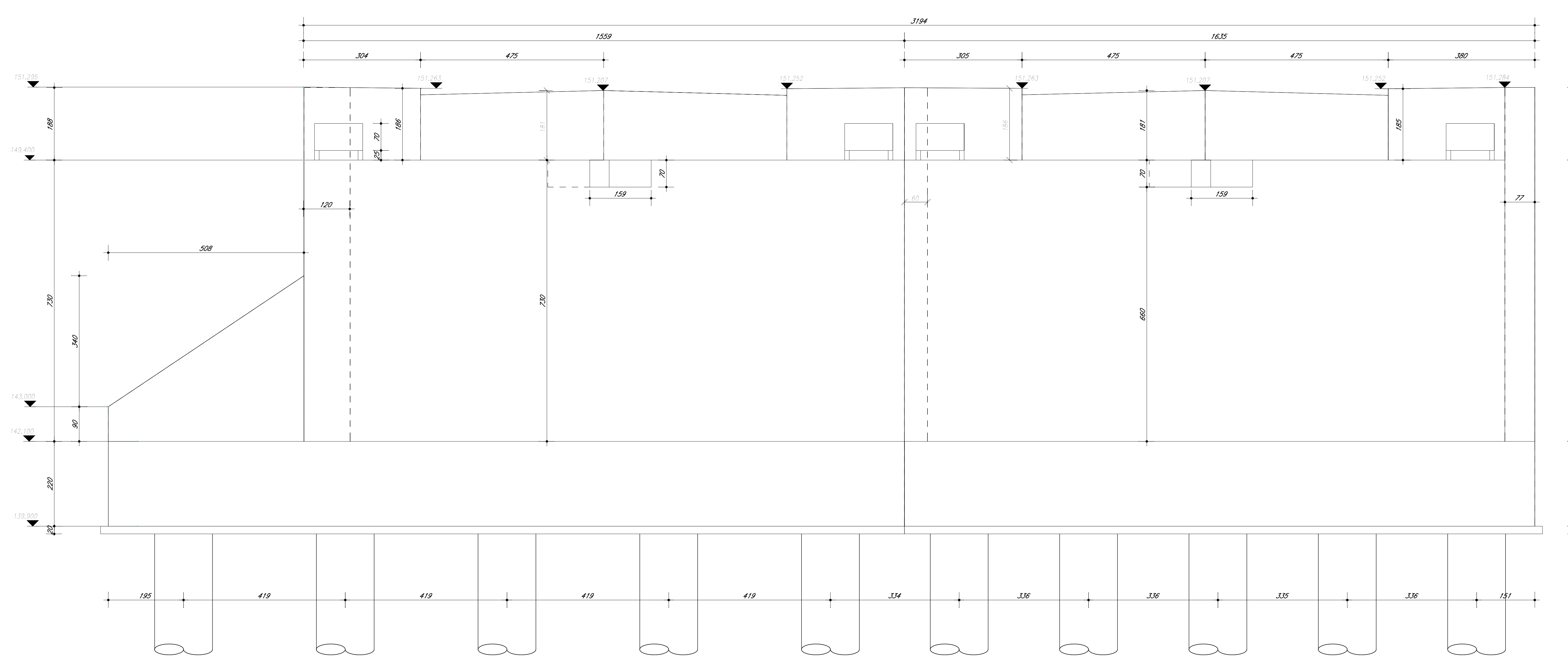
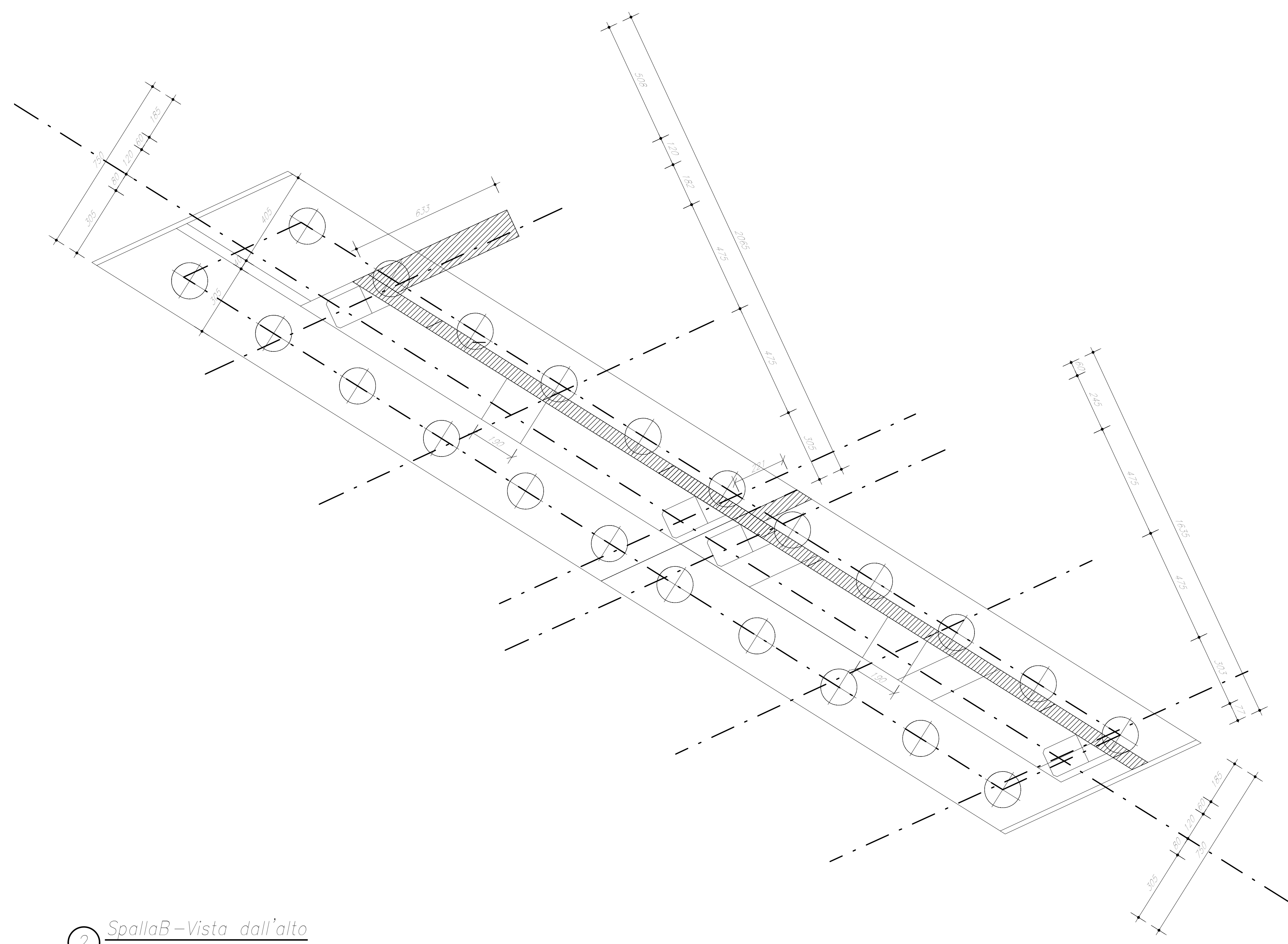


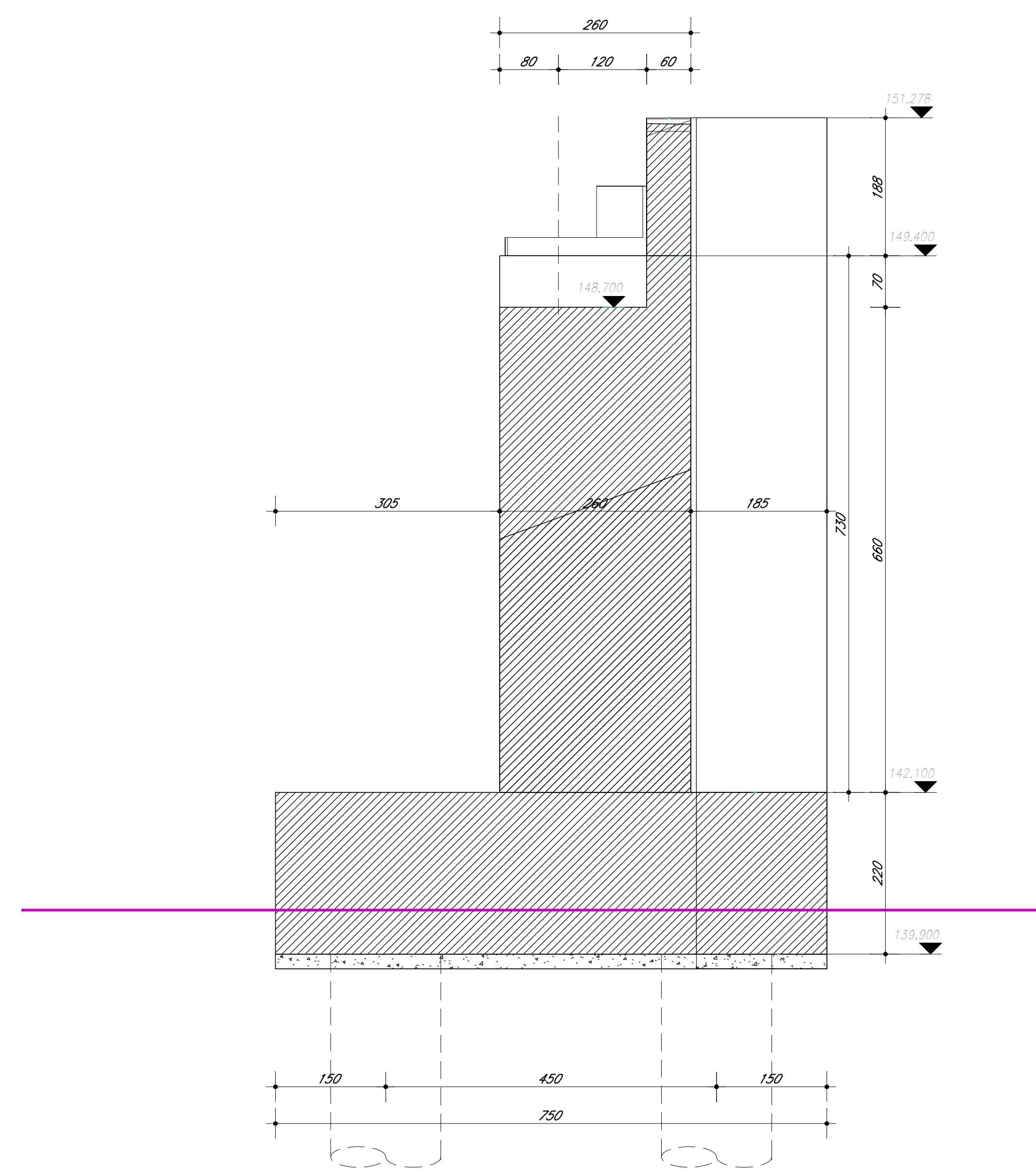
1 Spalla B - Pianta Fondazioni
1 : 100



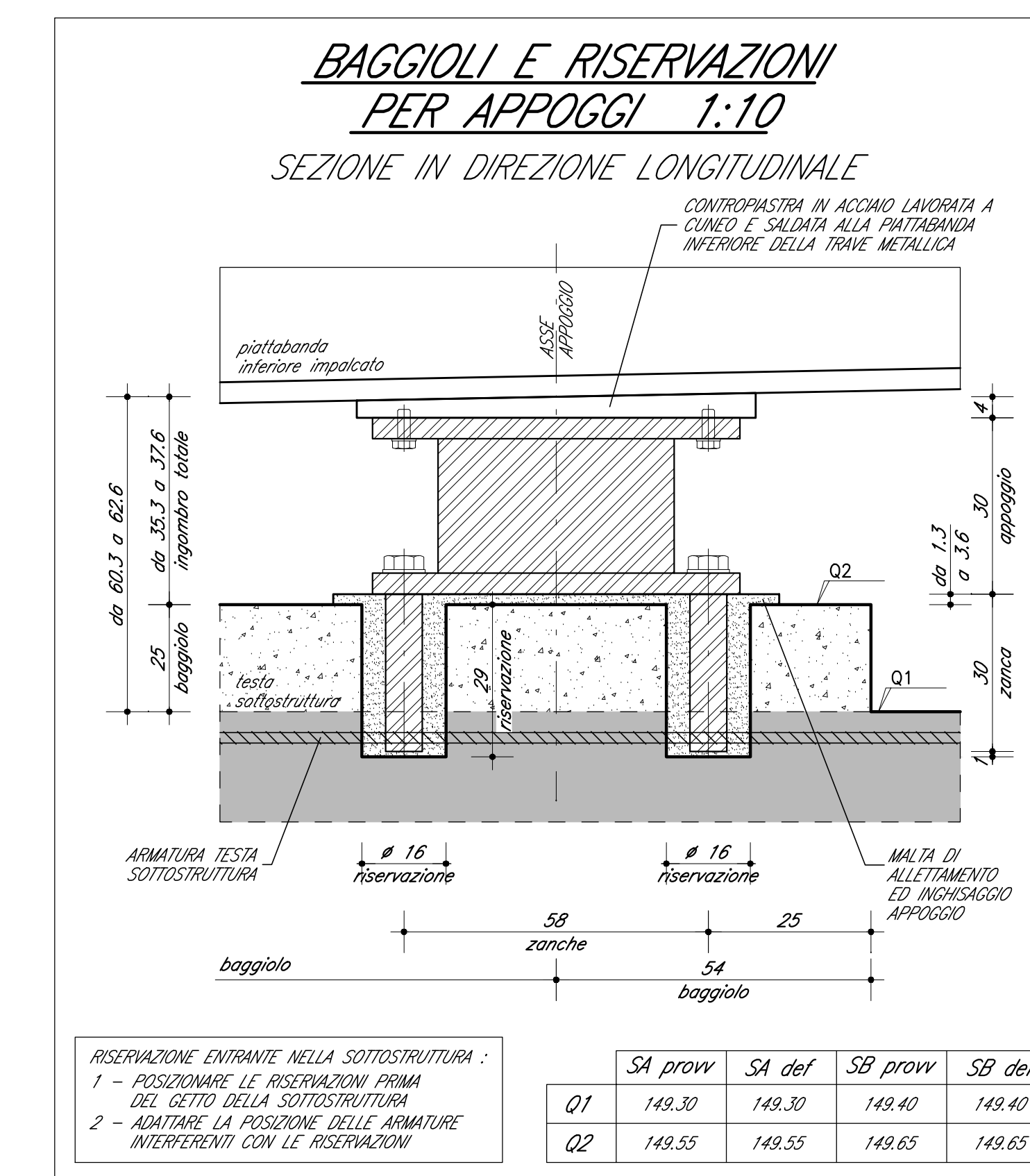
2 Spalla B - Prospetto
1 : 50



3 Spalla B - Vista dall'alto
1 : 100



4 Spalla B - Sezione Trasversale
1 : 50



DOCUMENTI DI RIFERIMENTO

DESCRIZIONE	CODICE
1000 - CAVA/CAFFERROVIA TANGENSOLO	INDR1EE2470000001
PRESCRIZIONI MATERIALI E NOTE GENERALI	INDR1EE2470000001
PIRENE SCHEMI - DETTAGLI E POSIZIONAMENTO CUSCINETTI	INDR1EE2470000001
SULL'AMPIEZZA DEGLI APPOGGI	INDR1EE2470000001
SARTEGGIAMENTO ACQUE METEORICHE - ELEMENTO DI DISCONNESSIONE TIPO C	INDR1EE2470000001
1000 - CAVA/CAFFERROVIA TANG. SUD BS - COLLEGAMENTO QBSE/AC km 107+055.597	INDR1EE2470000001
RELAZIONE TECNICA GENERALE CAVA/CAFFERROVIA	INDR1EE2470000001
RELAZIONE DI CALCOLO SPALLA	INDR1EE2470000001
RELAZIONE DI CALCOLO SPALLA B	INDR1EE2470000001
SEZIONE LONGITUDINALE, PROSPETTO LONGITUDINALE E SEZIONE TRASVERSALE	INDR1EE2470000001
PIRENE INGEGNERIA SOTTOSTRUTTURE E FONDI DI FONDAZIONE	INDR1EE2470000001
CARPENTERIA SPALLA A - TAVOLA 1/2	INDR1EE2470000001
CARPENTERIA SPALLA B - TAVOLA 1/2	INDR1EE2470000001
ARMATORI SPALLA A - TAVOLA 1/2	INDR1EE2470000001
ARMATORI SPALLA B - TAVOLA 1/2	INDR1EE2470000001
ARMATORI SPALLA A - TAVOLA 1/2	INDR1EE2470000001
ARMATORI SPALLA B - TAVOLA 1/2	INDR1EE2470000001
ARMATORI BAGGIOLI E RIVESTI ANTIMACRO SU SPALLE	INDR1EE2470000001
ESPOSIZIONE DI BAGGIOLI E QUADRI	INDR1EE2470000001
CARPENTERIA IMPALCATO - DETTAGLI ED ANDEDO	INDR1EE2470000001
RELAZIONE SEZIONATA	INDR1EE2470000001
PROF. LO. SINTONIZZATO	INDR1EE2470000001

NOTE GENERALI

- Q.P. = QUOTA PROGETTO PIANO VARE CAVA/CAFFERROVIA
- TUTTE LE MISURE SONO ESPRESSE IN CENTIMETRI
- TUTTI GLI ANGOLI SONO ESPRESSE IN GRADI CENTESIMALI
- TUTTI GLI SPICOLI (DI INTRODOSSO E DI ESTRODOSSO) DELLA FONDAZIONE AVRANNO SMUSSO 7x7cm

Spigoli di intradossso e di estradossso

Spigoli verticali

Spigoli verticali

- VERGHE ELABORATE -
PIRENE SCHEMI - DETTAGLI E POSIZIONAMENTO CUSCINETTI codice INDR1EE2470000001
PER PARAMETRI -GR- (DISTANZA RIEGRO) -E- (ESCURSIONE) E -IS- (FARDO IN SUELETA)
- IL VALORE DEL VAREO TRA PARADISSA SPALLE E SUELETA IMPALCATO -IS- DOVRA' RISULTARE COMPATIBILE CON LE PRESCRIZIONI DI MONTAGGIO DEL QUINDO

CARATTERISTICHE DEI MATERIALI

PER PRESCRIZIONI MATERIALI E NOTE GENERALI VEDIERE ELABORATO:
PRESCRIZIONI MATERIALI E NOTE GENERALI
INDR1EE2470000001

COMMITTENTE:
RFI
RETE FERROVIARIA ITALIANA
GRUPPO FERROVIE DELLO STATO

ALTA SORVEGLIANZA:
ITALFER
GRUPPO FERROVIE DELLO STATO

GENERAL CONTRACTOR:
Cepav due
Consorzio ENI per Alta Velocità

INFRASTRUTTURE FERROVIARIE STRATEGICHE DEFINITE DALLA LEGGE OBIETTIVO N. 443/01
Lotto funzionale Brescia-Verona
PROGETTO ESECUTIVO
IV28 - CAVA/CAFFERROVIA TANG. SUD BS - COLLEGAMENTO QBSE/AC km 107+055.597
Carpenteria spalla B - Tavola 1/2

GENERAL CONTRACTOR
Consorzio
Cepav due

DIRETTORE LAVORI

SCALA:
varie

COMMESSA LOTTO FASE ENTE TIPO DOC. OPERA/DESCRIZIONE PROG. REV.

INDR1	12	E	E2	B2	IV28A6	003	A
-------	----	---	----	----	--------	-----	---

PROGETTISTAZIONE

Rev.	Descrizione	Autore	Verifica	Data	Progetto	Data	Progetto
A	Emissione			08/05/20		08/05/20	
B							
C							

PROGETTISTA
Ing. ...
Dott. ...
Dott. ...

FILE: INDR1EE2470000001_10.dwg

Stampa in pdf